

DEPARTAMENTO DEL ATLÁNTICO

INFORME DE SEGUIMIENTO A LAS METAS DEL PLAN DE DESARROLLO DEPARTAMENTAL 2020 – 2023 “ATLÁNTICO PARA LA GENTE” Proyectado 31 diciembre 2023

SECRETARÍA DE PLANEACIÓN DEPARTAMENTAL

Tabla de contenido

Avance Estadístico Del Plan De Desarrollo 2020-2023	4
Cumplimiento Del Plan De Desarrollo Departamental 2020-2023	5
Rango De Cumplimiento De Las Metas	6
Salud y Bienestar	8
Educación	9
Inclusión	10
Servicios Públicos Domiciliarios	11
Agroindustria	12
Cultura	13
Turismo	14
Ciencia, Innovación Y Competitividad	15
Logística Y Conexión	16
Seguridad	17
Vivienda	18
Medio Ambiente	19
Deportes	20
Puertas Abiertas	21
Gobierno Confiable	22
Relaciones De Cooperación	23
Avance Por Dependencia Del Cumplimiento Del Plan De Desarrollo “Atlántico Para La Gente”	24
Secretaría De Salud	25
Secretaría De Educación	48
Ciudadela Universitaria	67
Gerencia De Capital Social	70
Secretaría Del Interior	82
Gerencia De Asuntos Étnicos	104
Secretaría De La Mujer Y Equidad De Genero	108
Secretaría Agua Potable Y Saneamiento Básico	115
Secretaría De Las Tic	122
Secretaría De Infraestructura	129
Secretaría De Desarrollo Económico	136
Secretaría De Cultura	150
Indeportes	159

Instituto De Tránsito Del Atlántico	165
Secretaría De Hacienda	168
Secretaría Jurídica	172
Secretaría De Planeación.....	174
Edusuerte.....	179
Comunicaciones	182
Secretaría De Control Interno.....	184
Secretaría General.....	186
Internacionalización Y Cooperación.....	192
Ejecución Presupuestal De Gasto De Inversión.....	195

Avance Estadístico Del Plan De Desarrollo 2020-2023 “Atlántico Para La Gente” Fecha De Corte: Proyectoado 30 De Diciembre 2023

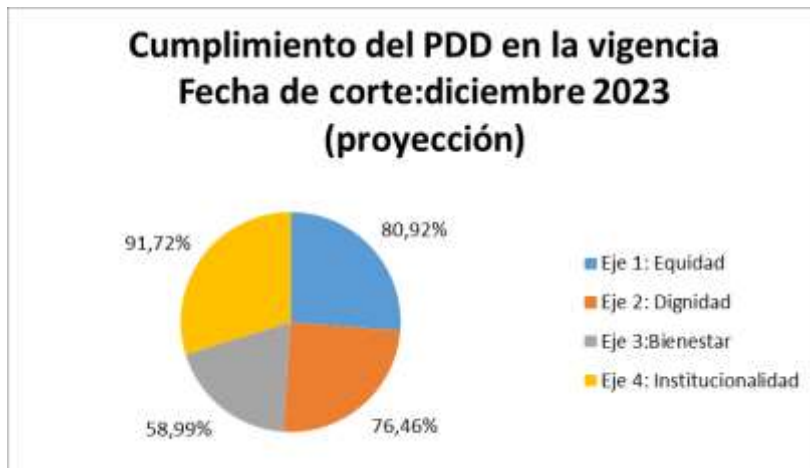
En cumplimiento al artículo 107 de la Ordenanza No.000495 de 2020, Plan de Desarrollo “Atlántico Para La Gente” 2020-2023, la Secretaría de Planeación Departamental, realiza el seguimiento de las metas aprobadas en el Plan, bajo los siguientes rangos porcentuales en la tabla a continuación y analizado bajo el mapa de calor indicado.

Grado de Cumplimiento	Mapa de calor	Año 2020	Año 2021	Año 2022	Año 2023
No iniciada		0%	0%	0%	0%
Insuficiente		0% - 5%	0% - 10%	0% - 15%	0%- 20%
Mínimo		6% - 10%	11% - 20%	16% - 30%	21% - 40 %
Aceptable		11% - 15%	21% - 30%	31% - 45%	41% - 60%
Satisfactorio		16% - 20%	31% - 40%	46% - 60%	61% - 80%
Excelente		21% - 25%	41% - 50%	61% - 75%	81% - 100%

La información estadística de los avances del Plan de Desarrollo “Atlántico Para la Gente” 2020-2023, presentan avance de cumplimiento de las metas programadas, para la vigencia 2023 y para el total del cuatrienio, como se muestra en la siguiente tabla.

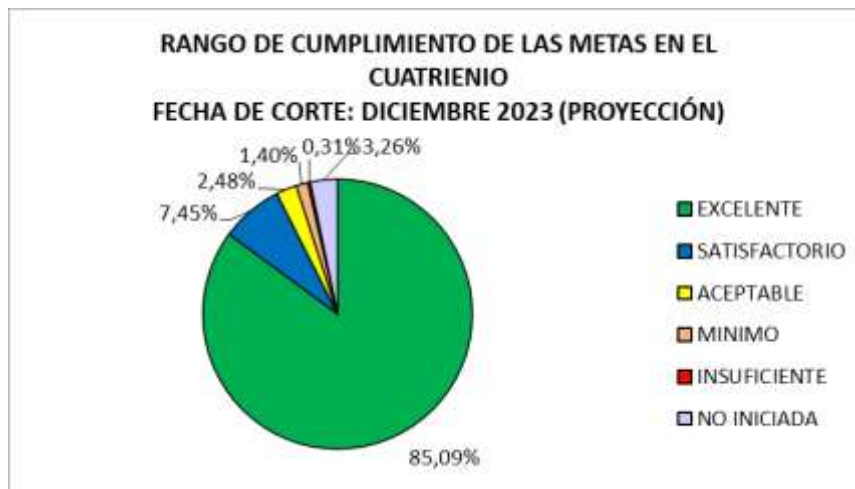
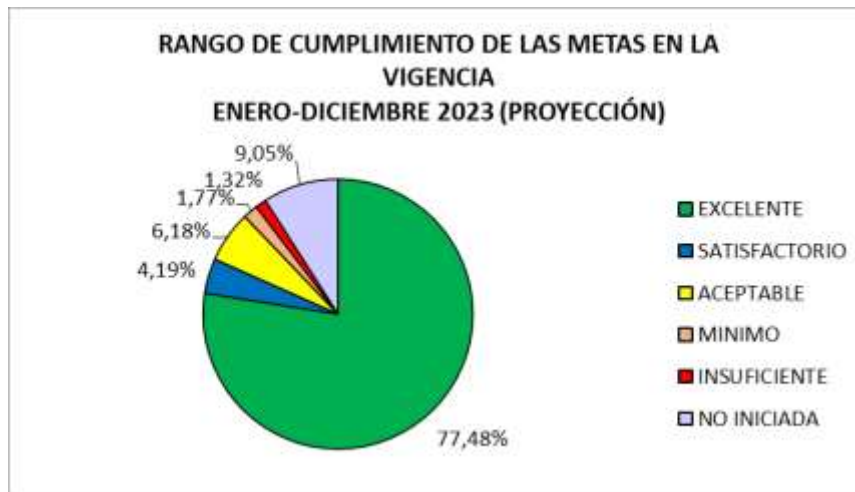
Cumplimiento Del Plan De Desarrollo Departamental 2020-2023 “Atlántico Para La Gente”

EJES	PESO	% CUMPLIMIENTO DEL PLAN PARA LA VIGENCIA 2023	% CUMPLIMIENTO DEL PLAN PARA EL CUATRIENIO
Eje 1: Equidad	50%	80,92%	90,64%
Eje 2: Dignidad	30%	76,46%	86,94%
Eje 3: Bienestar	15%	58,99%	78,75%
Eje 4: Institucionalidad	5%	91,72%	95,78%
% Total Cumplimiento Plan para la vigencia			77%
% Total Cumplimiento Plan para el cuatrienio 2020-2023			88%



Rango De Cumplimiento De Las Metas En La Vigencia Y El Cuatrienio Del Plan De Desarrollo "Atlántico Para La Gente" 2020-2023

Rango de Cumplimiento	Mapa de Calor	No. Metas Programadas para la Vigencia 2023	%	No. Metas Totales del Cuatrienio	%
Excelente	■	351	77,48%	548	85,09%
Satisfactorio	■	19	4,19%	48	7,45%
Aceptable	■	28	6,18%	16	2,48%
Mínimo	■	8	1,77%	9	1,40%
Insuficiente	■	6	1,32%	2	0,31%
No Iniciada	■	41	9,05%	21	3,26%
Total, Metas		453		644	



Avance Por Tema Del Cumplimiento Del Plan De Desarrollo “Atlántico Para La Gente”

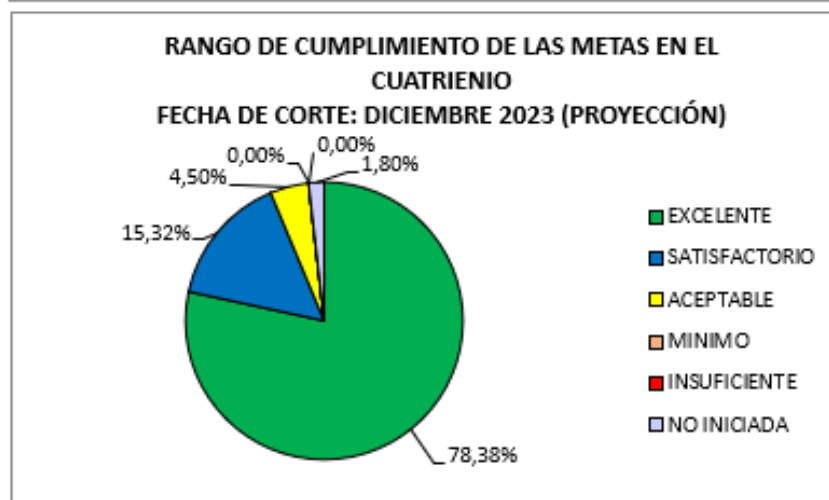
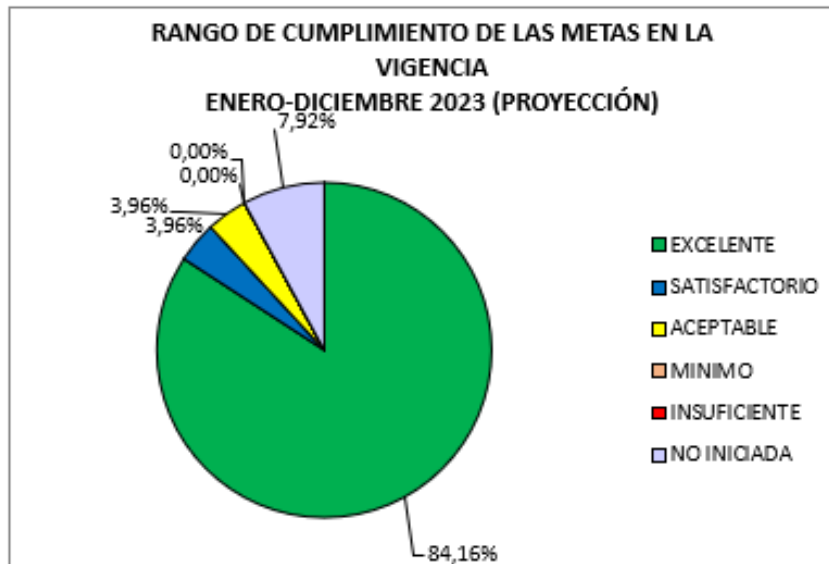
Salud Y Bienestar

Numero de metas programadas en la vigencia 101

Numero de metas no programadas 10

Total, de metas 111

ESTADO DE AVANCE DE METAS					
Mapa de calor	Descripción	Vigencia	%	Cuatrenio	%
	EXCELENTE	85	84,16%	87	78,38%
	SATISFACTORIO	4	3,96%	17	15,32%
	ACEPTABLE	4	3,96%	5	4,50%
	MINIMO	0	0,00%	0	0,00%
	INSUFICIENTE	0	0,00%	0	0,00%
	NO INICIADA	8	7,92%	2	1,80%



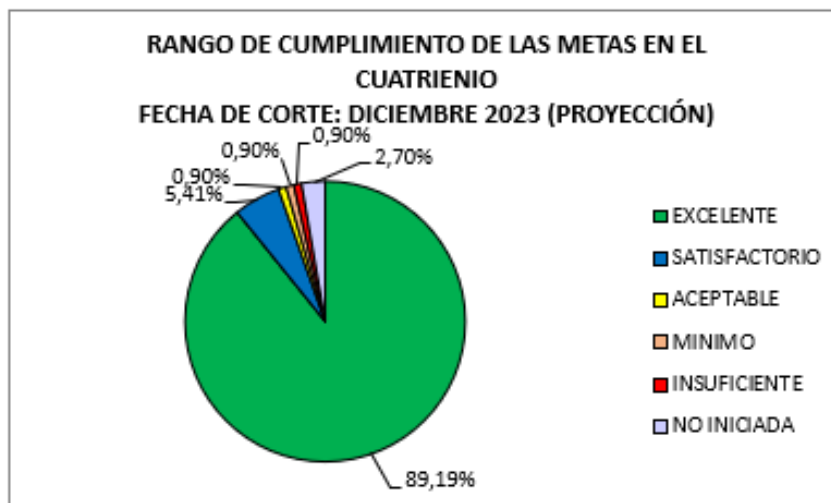
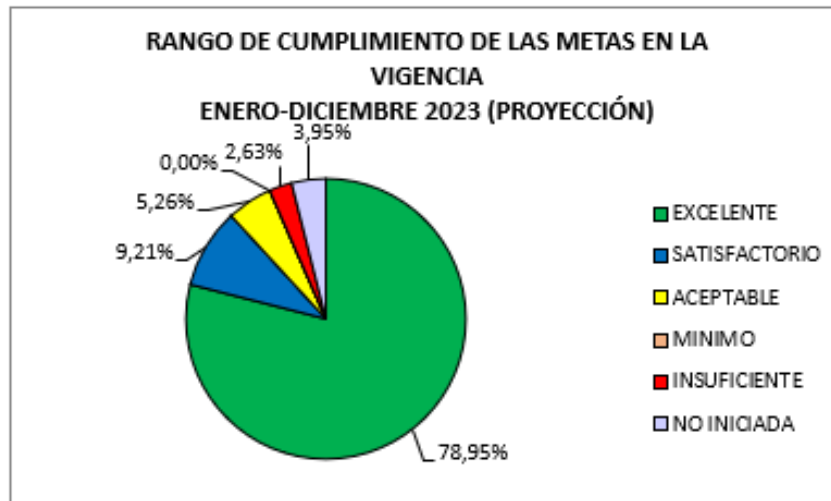
Educación

Numero de metas programadas en la vigencia 76

Numero de metas no programadas 35

Total, de metas 111

ESTADO DE AVANCE DE METAS					
Mapa de calor	Descripción	Vigencia	%	Cuatrenio	%
	EXCELENTE	60	78,95%	99	89,19%
	SATISFACTORIO	7	9,21%	6	5,41%
	ACEPTABLE	4	5,26%	1	0,90%
	MINIMO	0	0,00%	1	0,90%
	INSUFICIENTE	2	2,63%	1	0,90%
	NO INICIADA	3	3,95%	3	2,70%



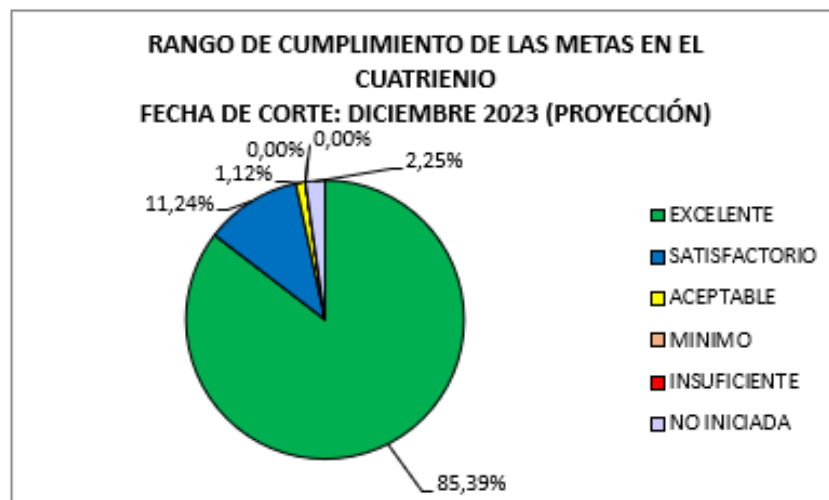
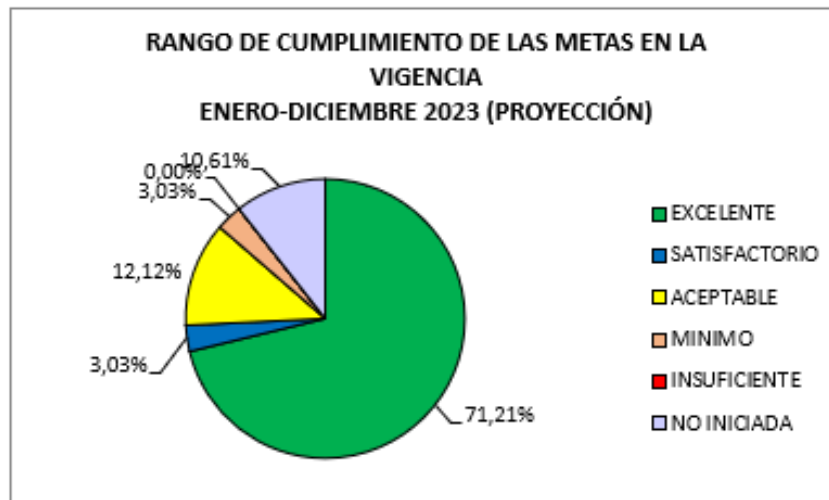
Inclusión

Numero de metas programadas en la vigencia 66

Numero de metas no programadas 23

Total, de metas 89

ESTADO DE AVANCE DE METAS					
Mapa de calor	Descripción	Vigencia	%	Cuatrenio	%
	EXCELENTE	47	71,21%	76	85,39%
	SATISFACTORIO	2	3,03%	10	11,24%
	ACEPTABLE	8	12,12%	1	1,12%
	MINIMO	2	3,03%	0	0,00%
	INSUFICIENTE	0	0,00%	0	0,00%
	NO INICIADA	7	10,61%	2	2,25%



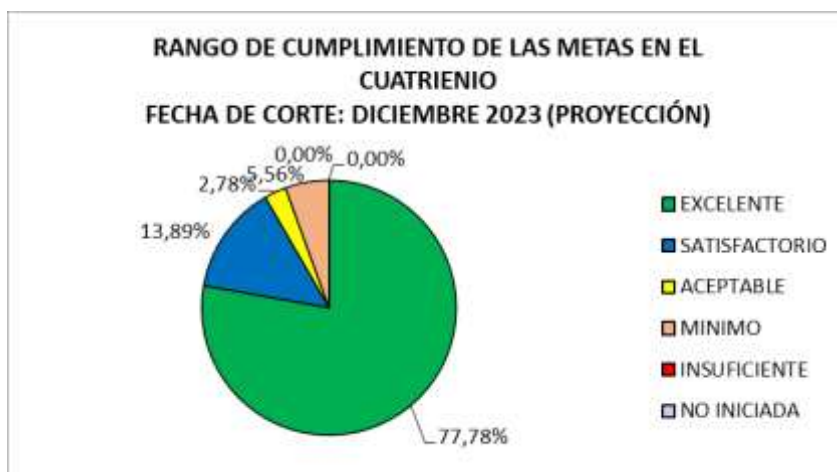
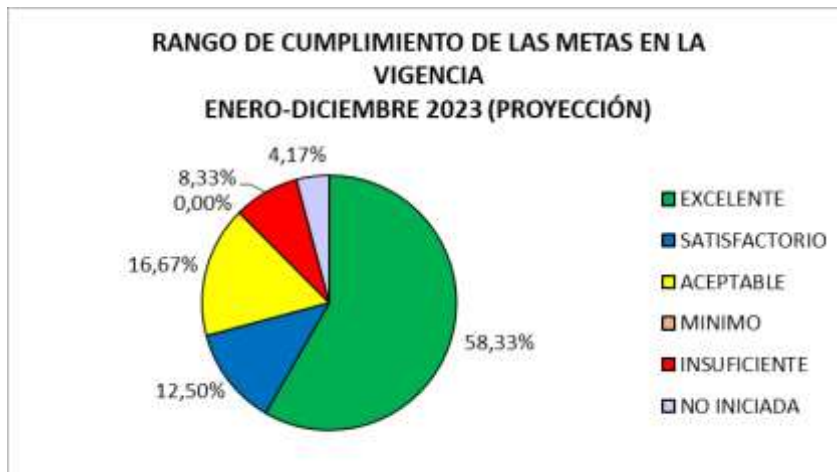
Servicios Públicos Domiciliarios

Numero de metas programadas en la vigencia 24

Numero de metas no programadas 12

Total, de metas 36

ESTADO DE AVANCE DE METAS					
Mapa de calor	Descripción	Vigencia	%	Cuatrenio	%
	EXCELENTE	14	58,33%	28	77,78%
	SATISFACTORIO	3	12,50%	5	13,89%
	ACEPTABLE	4	16,67%	1	2,78%
	MINIMO	0	0,00%	2	5,56%
	INSUFICIENTE	2	8,33%	0	0,00%
	NO INICIADA	1	4,17%	0	0,00%



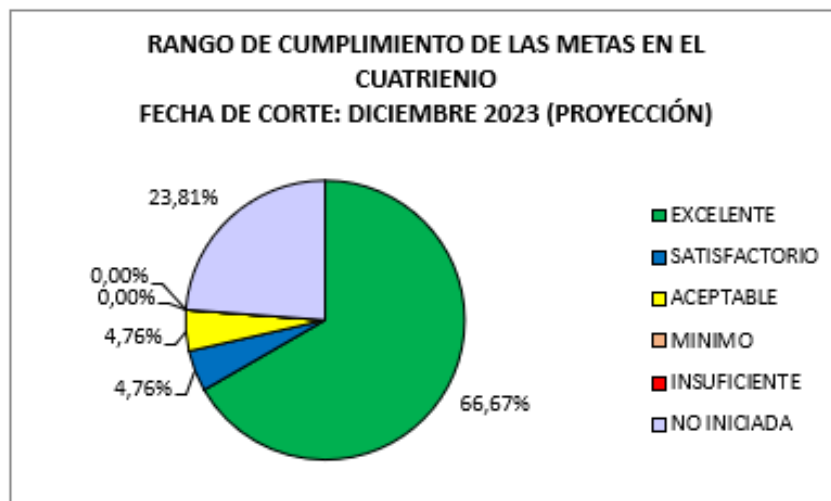
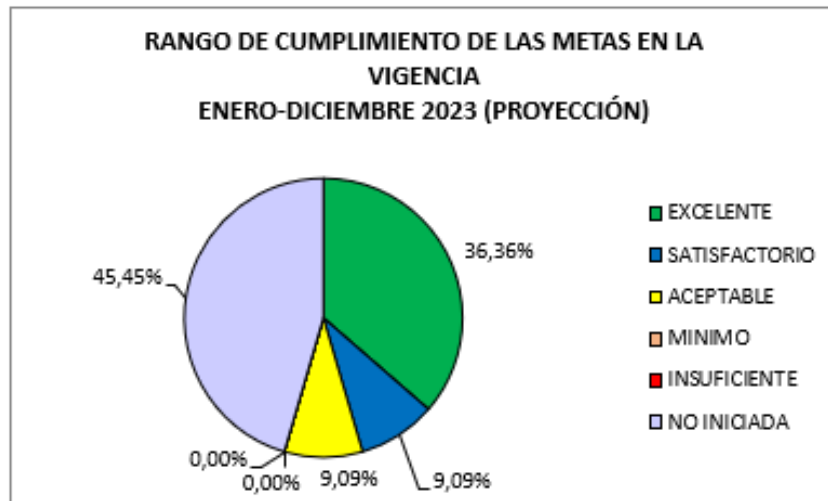
Agroindustria

Numero de metas programadas en la vigencia 11

Numero de metas no programadas 10

Total, de metas 21

ESTADO DE AVANCE DE METAS					
Mapa de calor	Descripción	Vigencia	%	Cuatrenio	%
■	EXCELENTE	4	36,36%	14	66,67%
■	SATISFACTORIO	1	9,09%	1	4,76%
■	ACEPTABLE	1	9,09%	1	4,76%
■	MINIMO	0	0,00%	0	0,00%
■	INSUFICIENTE	0	0,00%	0	0,00%
■	NO INICIADA	5	45,45%	5	23,81%



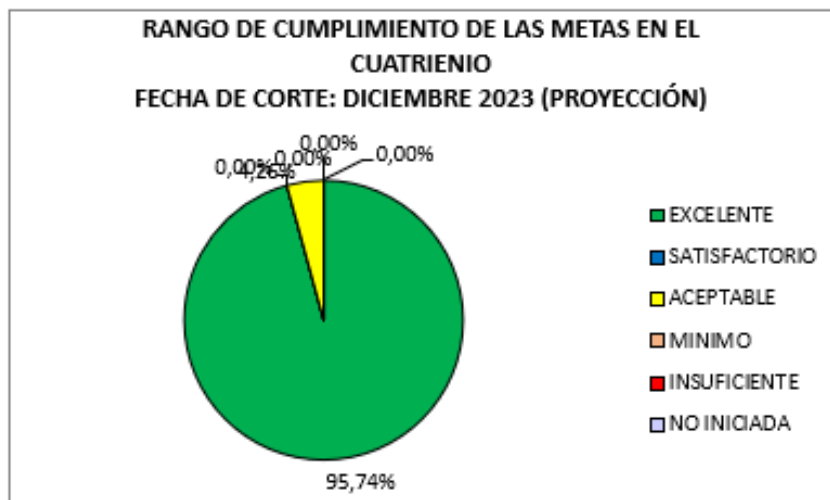
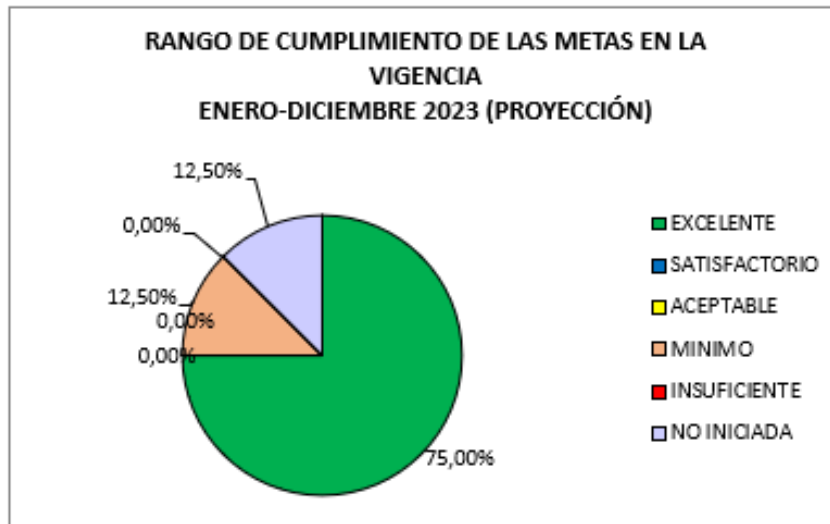
Cultura

Numero de metas programadas en la vigencia 16

Numero de metas no programadas 31

Total, de metas 47

ESTADO DE AVANCE DE METAS					
Mapa de calor	Descripción	Vigencia	%	Cuatrenio	%
EXCELENTE	EXCELENTE	12	75,00%	45	95,74%
SATISFACTORIO	SATISFACTORIO	0	0,00%	0	0,00%
ACEPTABLE	ACEPTABLE	0	0,00%	2	4,26%
MINIMO	MINIMO	2	12,50%	0	0,00%
INSUFICIENTE	INSUFICIENTE	0	0,00%	0	0,00%
NO INICIADA	NO INICIADA	2	12,50%	0	0,00%



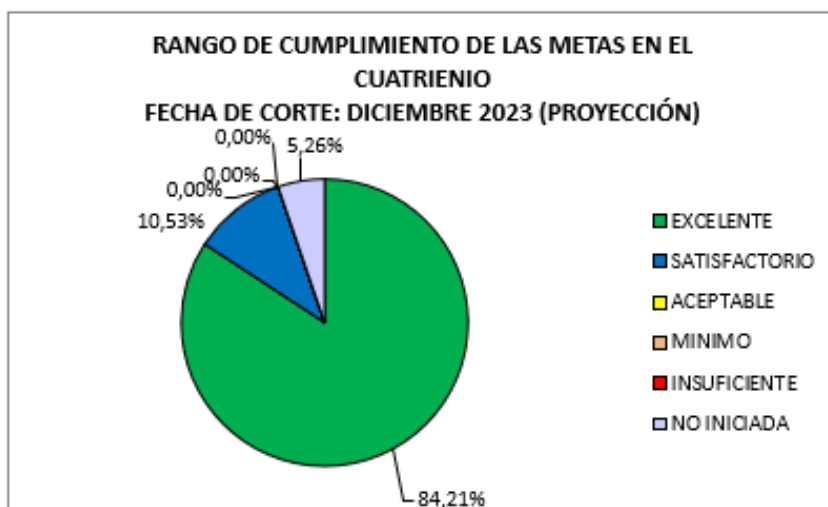
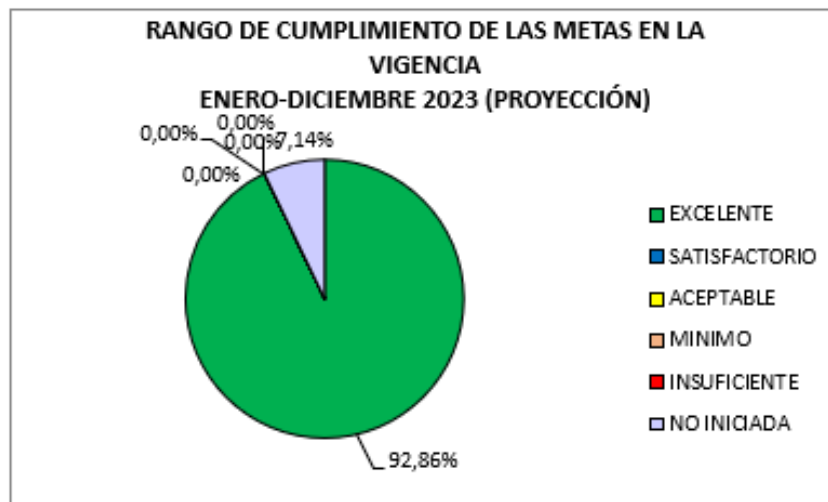
Turismo

Numero de metas programadas en la vigencia 14

Numero de metas no programadas 5

Total, de metas 19

ESTADO DE AVANCE DE METAS					
Mapa de calor	Descripción	Vigencia	%	Cuatrenio	%
	EXCELENTE	13	92,86%	16	84,21%
	SATISFACTORIO	0	0,00%	2	10,53%
	ACEPTABLE	0	0,00%	0	0,00%
	MINIMO	0	0,00%	0	0,00%
	INSUFICIENTE	0	0,00%	0	0,00%
	NO INICIADA	1	7,14%	1	5,26%



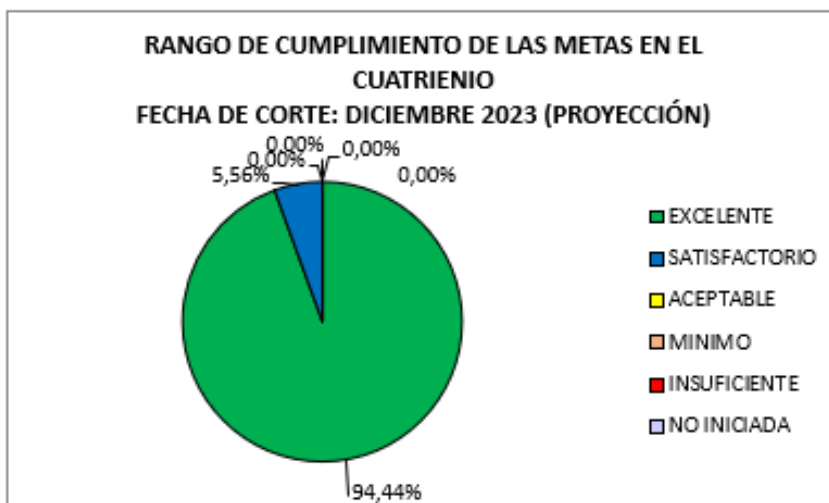
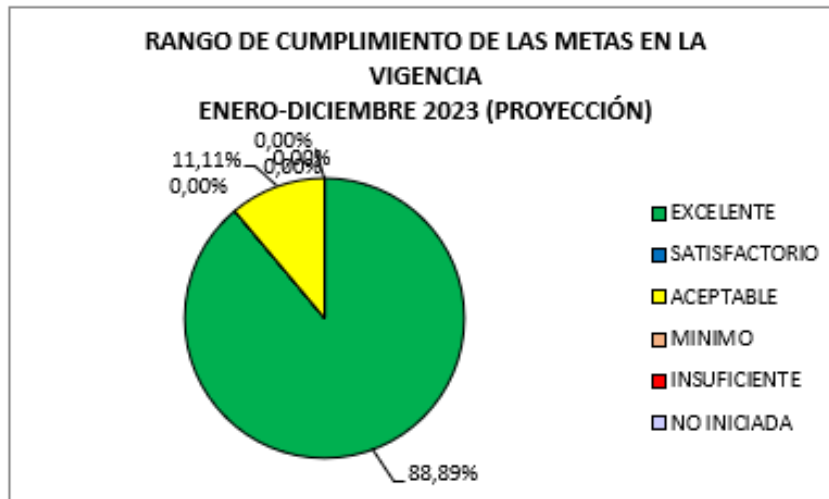
Ciencia, Innovación Y Competitividad

Numero de metas programadas en la vigencia 9

Numero de metas no programadas 9

Total, de metas 18

ESTADO DE AVANCE DE METAS					
Mapa de calor	Descripción	Vigencia	%	Cuatrenio	%
■	EXCELENTE	8	88,89%	17	94,44%
■	SATISFACTORIO	0	0,00%	1	5,56%
■	ACEPTABLE	1	11,11%	0	0,00%
■	MINIMO	0	0,00%	0	0,00%
■	INSUFICIENTE	0	0,00%	0	0,00%
■	NO INICIADA	0	0,00%	0	0,00%



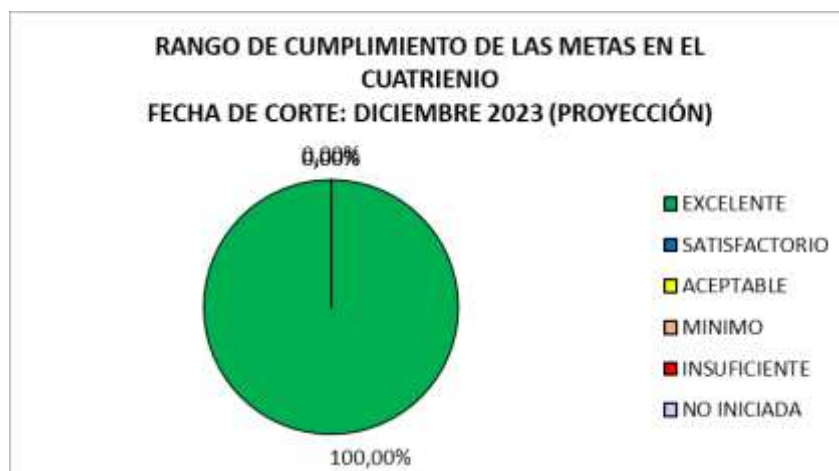
Logística Y Conexión

Numero de metas programadas en la vigencia 2

Numero de metas no programadas 7

Total, de metas 9

ESTADO DE AVANCE DE METAS					
Mapa de calor	Descripción	Vigencia	%	Cuatrenio	%
	EXCELENTE	2	100,00%	9	100,00%
	SATISFACTORIO	0	0,00%	0	0,00%
	ACEPTABLE	0	0,00%	0	0,00%
	MINIMO	0	0,00%	0	0,00%
	INSUFICIENTE	0	0,00%	0	0,00%
	NO INICIADA	0	0,00%	0	0,00%



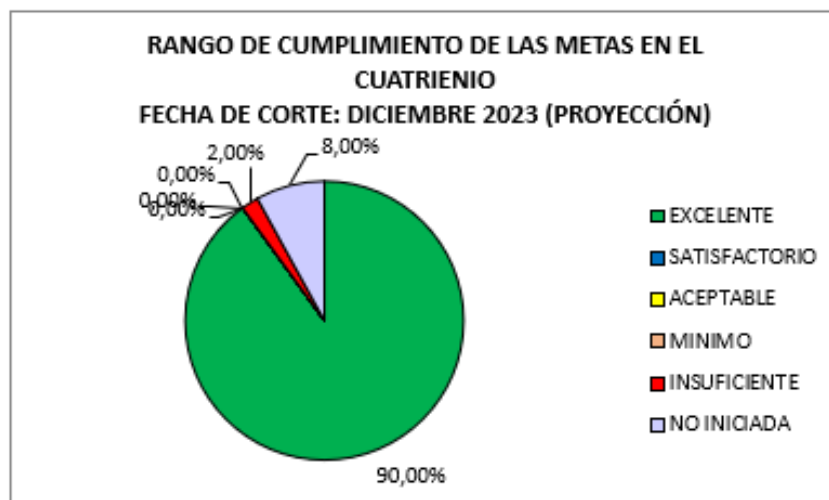
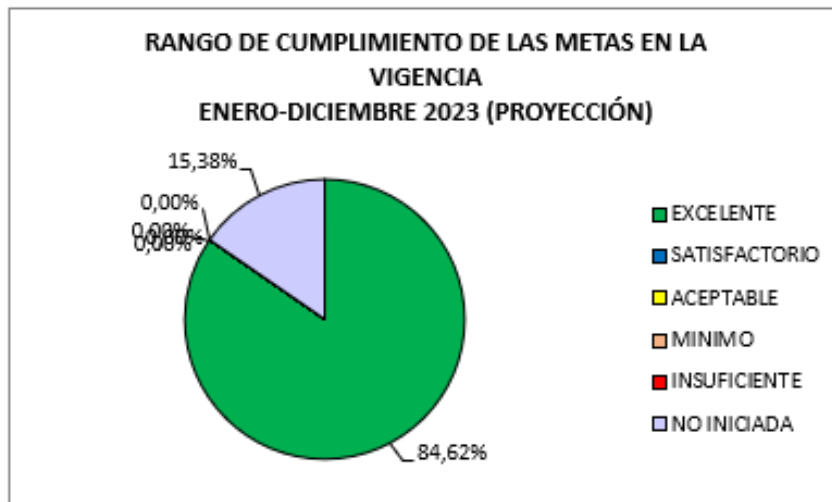
Seguridad

Numero de metas programadas en la vigencia 39

Numero de metas no programadas 11

Total, de metas 50

ESTADO DE AVANCE DE METAS					
Mapa de calor	Descripción	Vigencia	%	Cuatrenio	%
	EXCELENTE	33	84,62%	45	90,00%
	SATISFACTORIO	0	0,00%	0	0,00%
	ACEPTABLE	0	0,00%	0	0,00%
	MINIMO	0	0,00%	0	0,00%
	INSUFICIENTE	0	0,00%	1	2,00%
	NO INICIADA	6	15,38%	4	8,00%



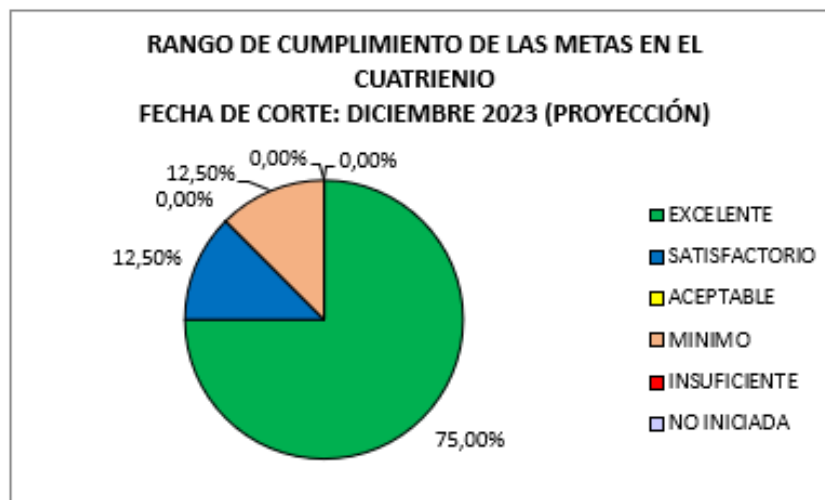
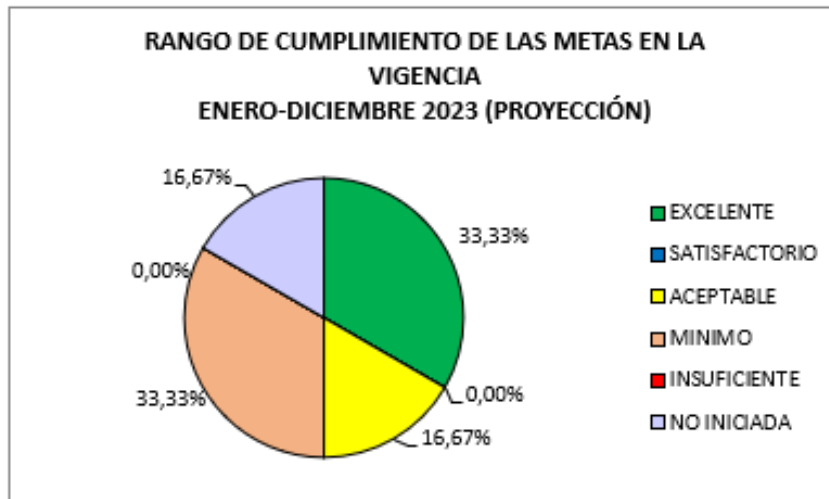
Vivienda

Numero de metas programadas en la vigencia 6

Numero de metas no programadas 2

Total, de metas 8

ESTADO DE AVANCE DE METAS					
Mapa de calor	Descripción	Vigencia	%	Cuatrenio	%
■	EXCELENTE	2	33,33%	6	75,00%
■	SATISFACTORIO	0	0,00%	1	12,50%
■	ACEPTABLE	1	16,67%	0	0,00%
■	MINIMO	2	33,33%	1	12,50%
■	INSUFICIENTE	0	0,00%	0	0,00%
■	NO INICIADA	1	16,67%	0	0,00%



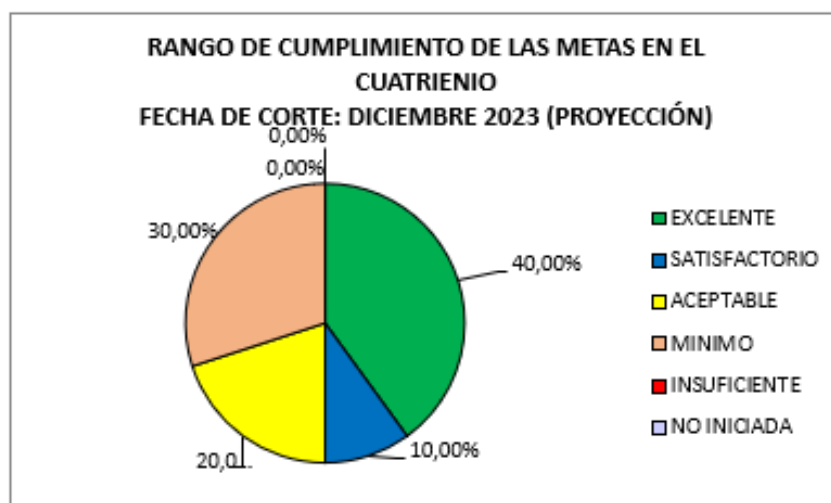
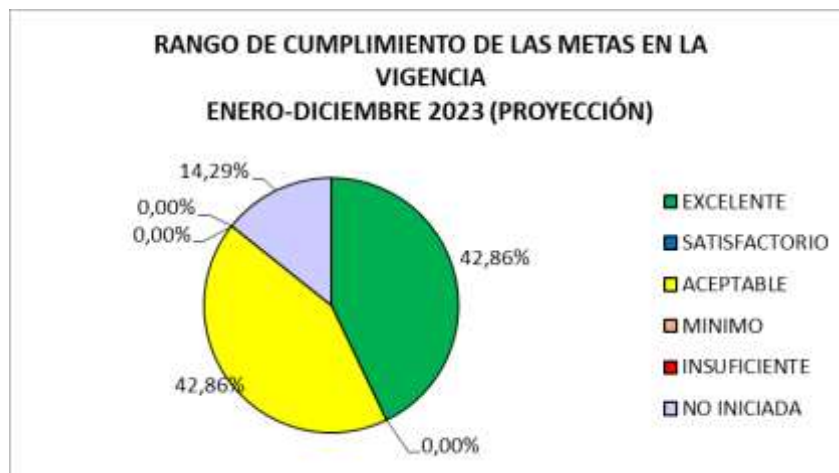
Medio Ambiente

Numero de metas programadas en la vigencia 7

Numero de metas no programadas 3

Total, de metas 10

ESTADO DE AVANCE DE METAS					
Mapa de calor	Descripción	Vigencia	%	Cuatrenio	%
EXCELENTE	EXCELENTE	3	42,86%	4	40,00%
SATISFACTORIO	SATISFACTORIO	0	0,00%	1	10,00%
ACEPTABLE	ACEPTABLE	3	42,86%	2	20,00%
MINIMO	MINIMO	0	0,00%	3	30,00%
INSUFICIENTE	INSUFICIENTE	0	0,00%	0	0,00%
NO INICIADA	NO INICIADA	1	14,29%	0	0,00%



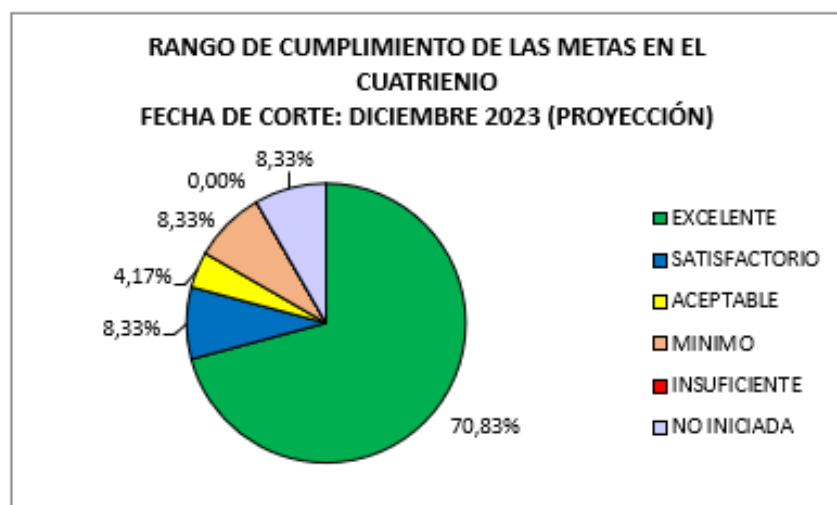
Deportes

Numero de metas programadas en la vigencia 12

Numero de metas no programadas 12

Total, de metas 24

ESTADO DE AVANCE DE METAS					
Mapa de calor	Descripción	Vigencia	%	Cuatrenio	%
	EXCELENTE	4	33,33%	17	70,83%
	SATISFACTORIO	1	8,33%	2	8,33%
	ACEPTABLE	1	8,33%	1	4,17%
	MINIMO	2	16,67%	2	8,33%
	INSUFICIENTE	2	16,67%	0	0,00%
	NO INICIADA	2	16,67%	2	8,33%



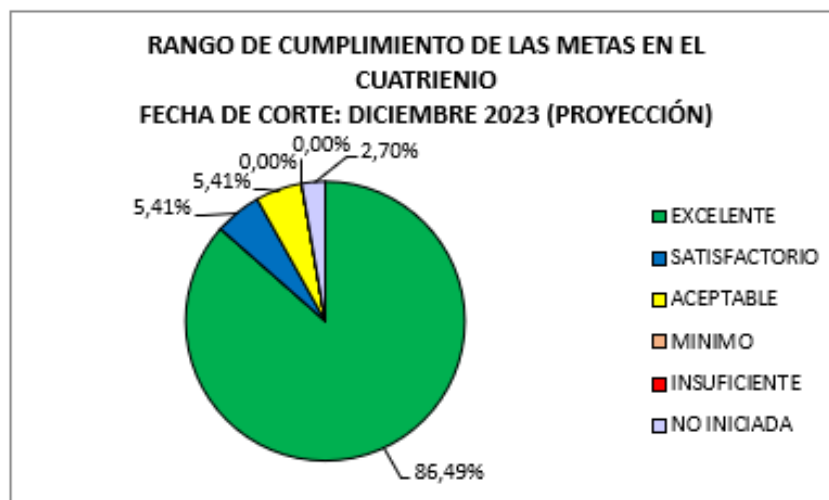
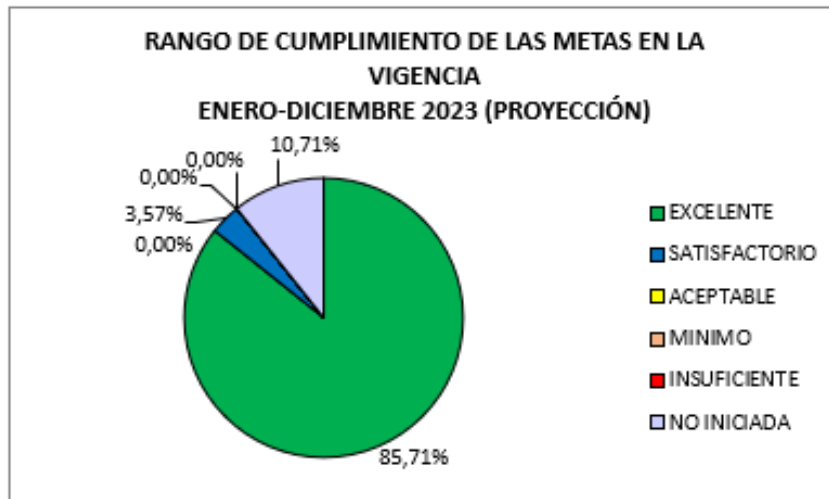
Puertas Abiertas

Numero de metas programadas en la vigencia 28

Numero de metas no programadas 9

Total, de metas 37

ESTADO DE AVANCE DE METAS					
Mapa de calor	Descripción	Vigencia	%	Cuatrenio	%
■	EXCELENTE	24	85,71%	32	86,49%
■	SATISFACTORIO	1	3,57%	2	5,41%
■	ACEPTABLE	0	0,00%	2	5,41%
■	MINIMO	0	0,00%	0	0,00%
■	INSUFICIENTE	0	0,00%	0	0,00%
■	NO INICIADA	3	10,71%	1	2,70%



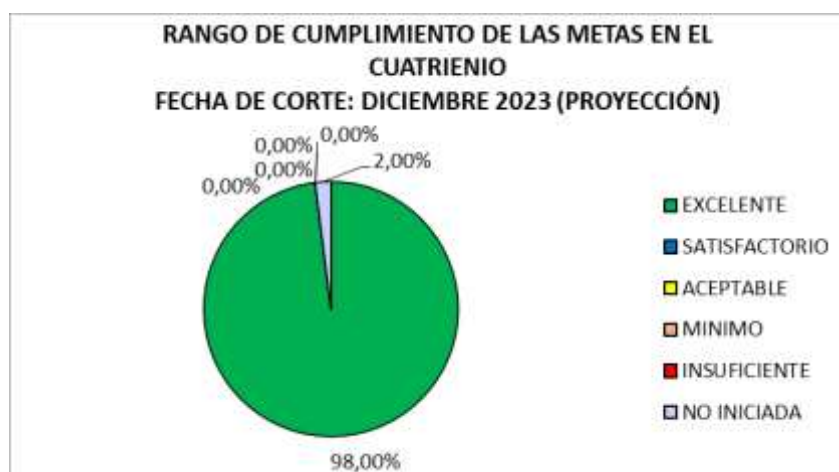
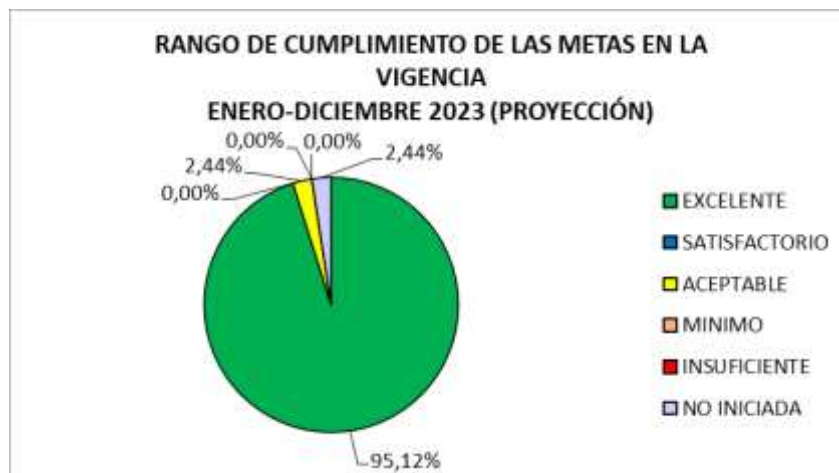
Gobierno Confiable

Numero de metas programadas en la vigencia 41

Numero de metas no programadas 9

Total, de metas 50

ESTADO DE AVANCE DE METAS					
Mapa de calor	Descripción	Vigencia	%	Cuatrenio	%
	EXCELENTE	39	95,12%	49	98,00%
	SATISFACTORIO	0	0,00%	0	0,00%
	ACEPTABLE	1	2,44%	0	0,00%
	MINIMO	0	0,00%	0	0,00%
	INSUFICIENTE	0	0,00%	0	0,00%
	NO INICIADA	1	2,44%	1	2,00%



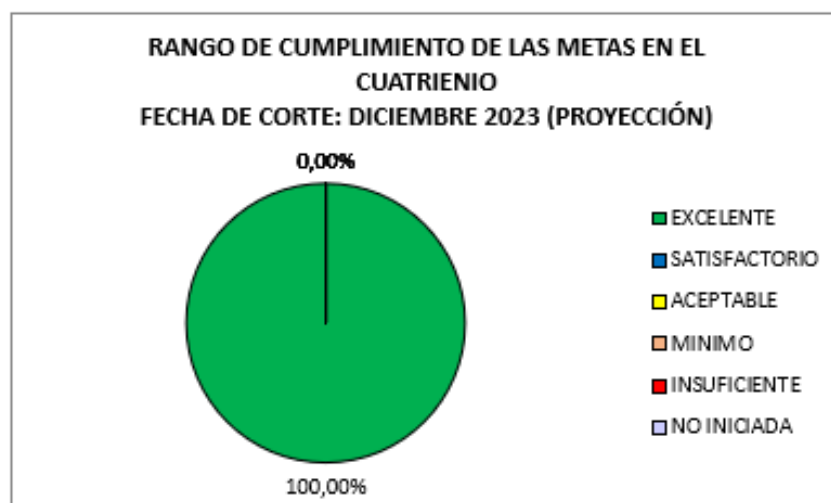
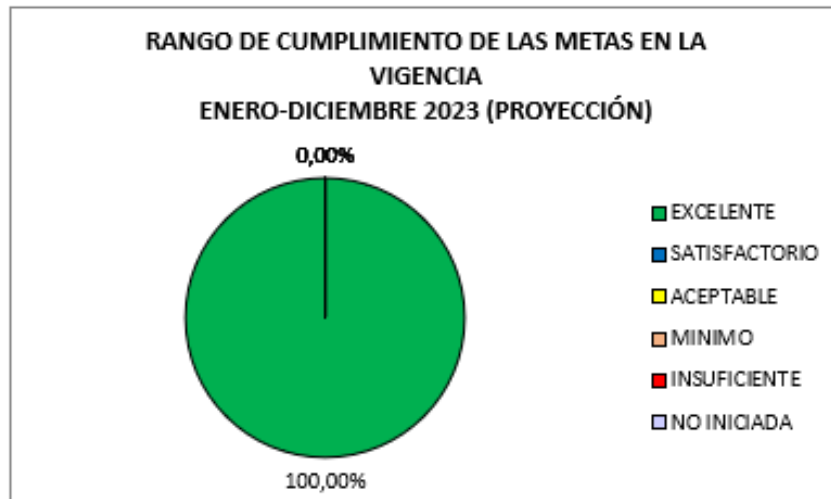
Relaciones De Cooperación

Numero de metas programadas en la vigencia 1

Numero de metas no programadas 3

Total, de metas 4

ESTADO DE AVANCE DE METAS					
Mapa de calor	Descripción	Vigencia	%	Cuatrenio	%
EXCELENTE	EXCELENTE	1	100,00%	4	100,00%
SATISFACTORIO	SATISFACTORIO	0	0,00%	0	0,00%
ACEPTABLE	ACEPTABLE	0	0,00%	0	0,00%
MINIMO	MINIMO	0	0,00%	0	0,00%
INSUFICIENTE	INSUFICIENTE	0	0,00%	0	0,00%
NO INICIADA	NO INICIADA	0	0,00%	0	0,00%



Avance Por Dependencia Del Cumplimiento Del Plan De Desarrollo “Atlántico Para La Gente”

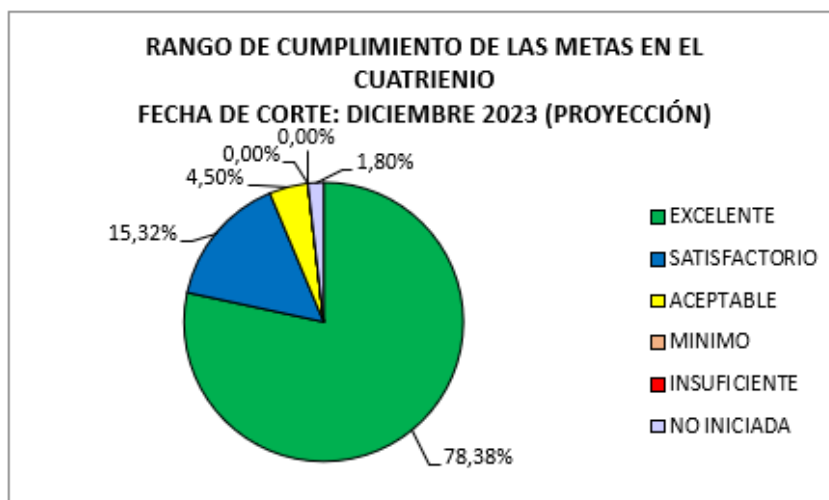
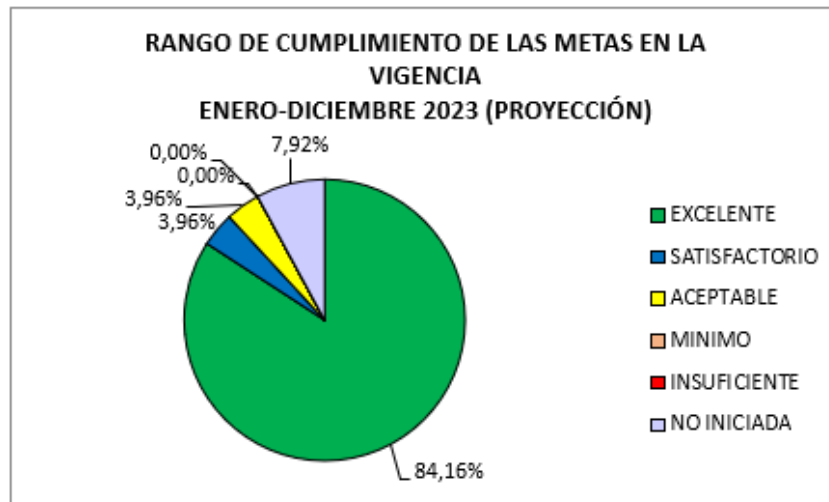
Secretaría De Salud

Numero de metas programadas en la vigencia 101

Numero de metas no programadas 10

Total, de metas 11

ESTADO DE AVANCE DE METAS					
Mapa de calor	Descripción	Vigencia	%	Cuatrenio	%
	EXCELENTE	85	84,16%	87	78,38%
	SATISFACTORIO	4	3,96%	17	15,32%
	ACEPTABLE	4	3,96%	5	4,50%
	MINIMO	0	0,00%	0	0,00%
	INSUFICIENTE	0	0,00%	0	0,00%
	NO INICIADA	8	7,92%	2	1,80%



PLAN DE DESARROLLO DEPARTAMENTAL "ATLÁNTICO PARA LA GENTE"
METAS DE RESULTADO Y PRODUCTO EJE 1
EQUIDAD

EJE 1

SECRETARÍA DE SALUD

Nota: Las celdas en blanco indican que la meta no fue programada para la vigencia

Fecha de corte: diciembre/23 (proyección)

Metas del plan de desarrollo	Indicador	Línea de base	Metas de la vigencia	Resultado de la vigencia	Avance de la meta en la vigencia	Resultado del Cuatrienio	Avance de la meta en el cuatrienio	ESTADO DE LA VIGENCIA	ESTADO DEL CUATRIENIO
COMPONENTE ESTRATÉGICO: SALUD Y BIENESTAR									
METAS DE RESULTADO									
Disminuir a 15,00 por 100.000 menores de 5 años la mortalidad por infecciones respiratorias agudas (IRA)	Tasa de mortalidad por infecciones respiratorias agudas (IRA)	16,26	15,00	9,27	100,00%	2020: 3,85 2021: 1,54 2022:4,64 2023:9,27	100,00%	EXCELENTE	EXCELENTE
Disminuir a 95,11 por 100.000 habitantes la tasa de mortalidad por enfermedades isquémicas del corazón.	Tasa de mortalidad por enfermedades isquémicas del corazón.	99,45	95,11	80,52	100,00%	2020: 68,24 2021: 44,55 2022: 47,13 2023:80,52	100,00%	EXCELENTE	EXCELENTE
Disminuir a 18,56 por 100.000 hombres, la tasa de mortalidad por tumor maligno de próstata.	Tasa de mortalidad por tumor maligno de la próstata.	19,65	18,56	12,07	100,00%	2020: 14,82 2021: 9,09 2022: 5,56 2023:12,07	100,00%	EXCELENTE	EXCELENTE
Disminuir a 18,53 por 100.000 mujeres la Tasa de mortalidad por tumor maligno de la mama.	Tasa de mortalidad por tumor maligno de la mama.	19,00	18,53	13,79	100,00%	2020: 13,65 2021: 8,33 2022: 8,09 2023:13,79	100,00%	EXCELENTE	EXCELENTE
Disminuir a 11,00 por 100.000 mujeres la tasa de mortalidad por tumor maligno del cuello uterino.	Tasa de mortalidad por tumor maligno del cuello uterino.	11,01	11,000	7,56	100,00%	2020: 7,92 2021: 4,78 2022: 4,24 2023:7,56	100,00%	EXCELENTE	EXCELENTE
Disminuir a 17,99 por 100.000 habitantes la tasa de mortalidad por enfermedades crónicas de vías respiratorias inferiores.	Tasa de mortalidad por enfermedades crónicas de vías respiratorias inferiores.	18	17,990	16,90	100,00%	2020: 11,26 2021: 5,73 2022: 8,45 2023:16,90	100,00%	EXCELENTE	EXCELENTE

Disminuir a 135,78 por 100.000 habitantes la tasa de incidencia de violencia de género e intrafamiliar	Tasa de incidencia de violencia de género e intrafamiliar	135,79	135,780	177,87	0,00%	2020: 135,79 2021: 110,09 2022:86,62 2023:177,87	50,00%	NO INICIADA	ACEPTABLE
Disminuir a 52,12 por 100.000 habitantes la tasa de intento de suicidio.	Tasa de intento de suicidio.	54,56	52,12	67,88	0,00%	2020: 2,76 2021: 34,46 2022: 32,32 2023:67,88	75,00%	NO INICIADA	SATISFACTORIO
Disminuir a 8,36 por 100.000 niños y niñas la tasa de mortalidad por desnutrición en menores de 5 años.	Tasa de mortalidad por desnutrición en menores de 5 años.	8,37	8,360	3,09	100,00%	2020: 12,32 2021: 0,77 2022: 2,32 2023:3,09	100,00%	EXCELENTE	EXCELENTE
Disminuir a 8,17 el porcentaje de nacidos vivos con bajo peso al nacer	Porcentaje de nacidos vivos con bajo peso al nacer	8,74	8,17	9,15	0,00%	2020: 8,81 2021: 2,49 2022: 2,49 2023:9,15	50,00%	NO INICIADA	ACEPTABLE
Disminuir a 39,0 la incidencia de brotes de enfermedades transmitidas por alimentos.	Incidencia de brotes de enfermedades transmitidas por alimentos	41	39,00	33,33	100,00%	2020: 41 2021: 20,00 2022: 0 2023:33,33	75,00%	EXCELENTE	SATISFACTORIO
Disminuir a 71,5 la tasa de fecundidad en mujeres de 15 a 19 años	Tasa de fecundidad en mujeres de 15 a 19 años	75,36	71,500	49,17	100,00%	2020: 75,36 2021: 42,04 2022: 55,71 2023: 49,17	75,00%	EXCELENTE	SATISFACTORIO
Disminuir a 70,26 por 100.000 nacidos vivos la razón de mortalidad materna.	Razón de mortalidad materna.	91,93	70,260	33,03	100,00%	2020: 139,86 2021: 78,4 2022: 49,54 2023:33,03	75,00%	EXCELENTE	SATISFACTORIO
Disminuir a 6,91 por 1000 habitantes la tasa de mortalidad por VIH/SIDA.	Tasa de mortalidad por VIH/SIDA.	7,68	6,910	4,22	100,00%	2020: 3,59 2021: 4,01 2022: 2,55 2023:4,22	100,00%	EXCELENTE	EXCELENTE
Disminuir a 56,96 por 100.000 habitantes la tasa de incidencia de sífilis congénita	Tasa de incidencia de sífilis congénita	56,96	56,960	3,8	100,00%	2020: 4,84 2021: 2,58 2022: 2,26 2023:3,8	100,00%	EXCELENTE	EXCELENTE

Disminuir a 4,06 por 100.000 menores de 5 años habitantes la tasa de mortalidad por EDA.	Tasa de mortalidad por EDA en menores de 5 años.	4,18	4,060	1,55	100,00%	2020: 3,08 2021: 0,77 2022: 2,32 2023:1,55	100,00%	EXCELENTE	EXCELENTE
Disminuir a 3,32 por 100.000 habitantes la tasa de mortalidad por tuberculosis.	Tasa de mortalidad por tuberculosis.	3,69	3,320	3,69	0,00%	2020: 2,28 2021: 1,17 2022: 1,88 2023:3,69	75,00%	NO INICIADA	SATISFACTORIO
Disminuir a 0,15 por 100.000 habitantes la prevalencia de lepra.	Prevalencia de lepra.	0,15	0,150	0,07	100,00%	2020: 0,04 2021: 0,04 2022: 0,04 2023:0,07	100,00%	EXCELENTE	EXCELENTE
Mantener en 0 la letalidad por tosferina.	Letalidad por tosferina	0,00	0,0001	0	100,00%	2020: 0 2021: 0 2022: 0 2023:0	100,00%	EXCELENTE	EXCELENTE
Incrementar a 0,12 la Razón de ambulancias por 1.000 habitantes.	Razón de ambulancias por 1.000 habitantes.	0,10				2020: 0,10 2021: 0,11 2022: 0,38 2023:0,38	100,00%	NO PROGRAMADA	EXCELENTE
Disminuir a 9,53 por 1000 nacidos vivos la tasa de mortalidad Infantil.	Tasa de mortalidad Infantil.	10,97	9,53	13,65	0,00%	2020: 15,23 2021: 10,22 2022: 6,88 2023:13,65	0,00%	NO INICIADA	NO INICIADA
Disminuir a 233,00 por 100.000 habitantes la tasa de violencia interpersonal.	Tasa de violencia interpersonal.	237,28	233,00	237,3	0,00%	2020: 237,28 2021: 231,41 2022: 231,41 2023:237,30	50,00%	NO INICIADA	ACEPTABLE
Alcanzar en 80% la implementación del Modelo de Acción territorial (MAITE)	Porcentaje de avance en la implementación del Modelo de Acción territorial (MAITE)	20%	80%	60%	75,00%	2021: 20% 2022: 50% 2023:60%	75,00%	SATISFACTORIO	SATISFACTORIO

Garantizar la Cobertura de afiliación al SGSSS de 94,44%	Cobertura de afiliación al SGSSS.	98,12	94,44%	98,97%	100,00%	2020: 98.00% 2021: 96,86% 2022: 98,7% 2023:98,97%	100,00%	EXCELENTE	EXCELENTE
--	-----------------------------------	-------	--------	--------	---------	--	---------	-----------	-----------

Disminuir a 13,76 por 1.000 nacidos vivos la tasa de mortalidad en menores de 5 años.	Tasa de mortalidad en menores de 5 años.	16,26	13,76	16,02	0,00%	2020: 17,16 2021: 11,73 2022: 8,7 2023:16.02	50,00%	NO INICIADA	ACEPTABLE
Disminuir a 18, 0 por 100.000 habitantes la tasa de letalidad por leptospirosis.	Tasa de letalidad por leptospirosis.	20	18,00	0	100,00%	2020:0 2021: 0 2022: 0 2023:0	100,00%	EXCELENTE	EXCELENTE
Disminuir a 1,99% la tasa de letalidad por dengue grave.	Letalidad por dengue	0,00	1,990	2,02	0,00%	2020: 20 2021: 28,57 2022: 4,62 2023:2,02	0,00%	NO INICIADA	NO INICIADA
Mantener en 0,0 la tasa de mortalidad por rabia humana.	Tasa de mortalidad por rabia humana.	0,00	0,0001	0,00	100,00%	2020:0 2021: 0 2022: 0 2023:0	100,00%	EXCELENTE	EXCELENTE

METAS DE PRODUCTO

PROGRAMA: Salud pública y prestación de servicios

Desarrollar acciones de promoción de la salud mediante la estrategia de entornos saludables en los municipios categoría 4,5 y 6 del departamento.	Municipios categoría 4, 5 y 6 con desarrollo de acciones de la estrategia de entornos saludables .	100%	100%	95%	95,00%	2020:100,00% 2021: 100,00% 2022: 100,00% 2023: 95,00%	98,75%	EXCELENTE	EXCELENTE
Desarrollar en el 100% de los municipios del departamento acciones para la prevención y control de la infección respiratoria aguda.	Municipios con desarrollo de acciones de prevención, atención y control de la infección respiratoria aguda.	NA	100%	100,00%	100,00%	2020: 100% 2021: 100% 2022: 100% 2022: 100%	100,00%	EXCELENTE	EXCELENTE
Vigilar que el 100% de los municipios implementen acciones de promoción de la alimentación saludable, actividad física, al consumo abusivo de alcohol, control del consumo y exposición al	Municipios con vigilancia en la implementación de acciones para la prevención de las condiciones no transmisibles.	100%	100%	100,00%	100,00%	2020:100% 2021: 100% 2022: 100% 2023:100%	100,00%	EXCELENTE	EXCELENTE

humo de tabaco, para la prevención de las condiciones no transmisibles.									
Vigilar en el 100% de los municipios la implementación de alternativas de intervención para la prevención y gestión del riesgo de la Hipertensión y diabetes	Municipios con vigilancia en la implementación de alternativas de intervención para la prevención y gestión del riesgo de la hipertensión y diabetes.	100%	100%	100,00%	100,00%	2020:100,00% 2021: 100,00% 2022: 100,00% 2023:100,00%	100,00%	EXCELENTE	EXCELENTE
Incrementar en 5% anual el número de trasplantes de órganos y tejidos en la regional número 5.	Trasplantes de órganos y tejidos realizados en la regional número 5.	452				2020: 725 2021: 925 2022: 1974	100,00%	NO PROGRAMADA	EXCELENTE
Realizar seguimiento y monitoreo en los 22 municipios, a las acciones desarrolladas para la prevención y gestión del riesgo en salud para el cáncer de próstata.	Municipios con seguimiento y monitoreo a las acciones desarrolladas para la prevención y gestión del riesgo en salud para el cáncer de próstata.	22	22	22	100,00%	2020:22 2021: 22 2022: 22 2023:22	100,00%	EXCELENTE	EXCELENTE
Realizar seguimiento y monitoreo en los 22 municipios, a las acciones desarrolladas para la prevención y gestión del riesgo en salud para el cáncer de mama.	Municipios con seguimiento y monitoreo a las acciones desarrolladas para la prevención y gestión del riesgo en salud para el cáncer de mama.	22	22	22	100,00%	2020:22 2021: 22 2022: 22 2023:22	100,00%	EXCELENTE	EXCELENTE
Realizar seguimiento y monitoreo en los 22 municipios, a las acciones desarrolladas para la prevención y gestión del riesgo en salud para el cáncer de cuello uterino.	Municipios con seguimiento y monitoreo a las acciones desarrolladas para la prevención y gestión del riesgo en salud para el cáncer de cuello uterino.	22	22	22	100,00%	2020:22 2021: 22 2022: 22 2023:22	100,00%	EXCELENTE	EXCELENTE

Vigilar que en el 100% de los municipios desarrollen acciones para la prevención y control de la Enfermedad Pulmonar Obstructiva Crónica.	Municipios con vigilancia en las acciones de prevención y control de la Enfermedad Pulmonar Obstructiva Crónica.	N/D	100%	100,00%	100,00%	2020:100% 2021: 100% 2022: 100% 2023:100%	100,00%	EXCELENTE	EXCELENTE
Vigilar en el 100% de las EAPB que operan en el departamento la gestión integral del riesgo en salud a personas que consumen sustancias psicoactivas.	EAPB con vigilancia a la gestión integral del riesgo en salud a personas que consumen sustancias psicoactivas.	100%	100%	100,00%	100,00%	2020: 71,43% 2021: 100,00% 2022: 100,00% 2023:100,00%	92,86%	EXCELENTE	EXCELENTE
Vigilar en el 100% de los municipios el cumplimiento de la ruta de atención integral de violencia intrafamiliar.	Municipios con vigilancia al cumplimiento de la ruta de atención integral de violencia intrafamiliar.	100%	100%	100,00%	100,00%	2020: 100% 2021: 100% 2022: 100% 2023:100%	100,00%	EXCELENTE	EXCELENTE
Vigilar en el 100% de los municipios del departamento las alternativas de prevención y gestión del riesgo en salud a víctimas de la violencia sexual.	Municipios con vigilancia a las alternativas de prevención y gestión del riesgo en salud a víctimas de la violencia sexual.	100%	100%	100,00%	100,00%	2020: 100% 2021: 100% 2022: 100% 2023:100%	100,00%	EXCELENTE	EXCELENTE
Vigilar en el 100% de los municipios el proceso de implementación del protocolo de atención de urgencias a víctimas de ataques con agentes químicos.	Municipios con vigilancia en el proceso de implementación del protocolo de atención de urgencias a víctimas de ataques con agentes químicos.	100%	100%	100,00%	100,00%	2020: 100% 2021: 100% 2022: 100% 2023: 100%	100,00%	EXCELENTE	EXCELENTE
Vigilar que el 100% de los municipios implementen estrategias de promoción y gestión del riesgo en suicidio.	Municipios con monitoreo a la implementación de las estrategias de promoción y gestión del riesgo en suicidio.	100%	100%	100,00%	100,00%	2020: 100% 2021: 100% 2022: 100% 2023:100%	100,00%	EXCELENTE	EXCELENTE

Vigilar que los 22 municipios implementen los planes de seguridad alimentaria y nutricional.	Municipios con vigilancia a la implementación de los planes de seguridad alimentaria y nutricional.	16	22	22	100,00%	2020: 11 2021: 22 2022: 22 2023:22	87,50%	EXCELENTE	EXCELENTE
--	---	----	----	----	---------	---	--------	-----------	-----------

Vigilar en el 100% de las EAPB el cumplimiento de la ruta de atención integral para la desnutrición aguda.	EAPB con vigilancia al cumplimiento de la ruta de atención integral para la desnutrición aguda.	NA	100%	89,00%	89,00%	2020: 100% 2021: 100% 2022: 100% 2023:89%	97,25%	EXCELENTE	EXCELENTE
Vigilar que el 100% de los municipios desarrollen estrategias de promoción y fomento de la lactancia materna	Municipios con vigilancia al desarrollo de estrategias de promoción y fomento de la lactancia materna	100%	100%	100,00%	100,00%	2020: 100% 2021: 100% 2022: 100% 2023:100%	100,00%	EXCELENTE	EXCELENTE
Vigilar que el 100% de las EAPB que operan en el departamento, realicen seguimiento al estado nutricional de su población gestante.	EAPB con vigilancia, al seguimiento del estado nutricional de su población gestante.	100%	100%	100,00%	100,00%	2020: 91,6% 2021: 100% 2022: 100% 2023:100%	97,90%	EXCELENTE	EXCELENTE
Vigilar que el 100% de las ESE desarrollen la estrategia Instituciones Amigas de la Mujer y la Infancia Integral - IAMI-I.	ESE con vigilancia al desarrollo de la estrategia Instituciones Amigas de la Mujer y la Infancia Integral - IAMI-I.	100%	100%	68,00%	68,00%	2020: 80,77% 2021: 100,00% 2022: 100,00% 2023:68,00%	87,19%	SATISFACTORIO	EXCELENTE
Vigilar y controlar el 100% de los brotes de enfermedades transmitidas por alimentos notificadas por SIVIGILA.	Brotos de enfermedades transmitidas por alimentos notificadas por SIVIGILA con vigilancia y control.	88%	100%	100,00%	100,00%	2020: 100% 2021: 100% 2022: 100% 2023:100%	100,00%	EXCELENTE	EXCELENTE
Inspeccionar, vigilar y controlar con el enfoque de riesgo el 65% de los establecimientos priorizados del censo del departamento, que transportan, distribuyen y comercializan alimentos gastronómicos, inspeccionados, vigilados y controlados con enfoque de riesgo.	Establecimientos priorizados del censo del departamento, que transportan, distribuyen y comercializan alimentos gastronómicos, inspeccionados, vigilados y controlados con enfoque de riesgo.	65%				99,7% 2022: 100% 2023:100%	100,00%	NO PROGRAMADA	EXCELENTE

Lograr que el 100% de los municipios implementen un espacio transectorial y comunitario para la promoción y garantía de los derechos sexuales y reproductivos en la población adolescente y juvenil.	Municipios con espacio transectorial y comunitario para la promoción y garantía de los derechos sexuales y reproductivos implementados.	100%	100%	100,00%	100,00%	2020: 100% 2021: 100% 2022: 100% 2023:100%	100,00%	EXCELENTE	EXCELENTE
Lograr que el 100% de los municipios implemente el modelo de servicios amigables para adolescentes y jóvenes en las instituciones educativas mediante la estrategia USAE.	Municipios con el modelo de servicios amigables para adolescentes y jóvenes implementado en las instituciones educativas mediante la estrategia USAE.	100%	100%	100,00%	100,00%	2020: 100% 2021: 100% 2022: 100% 2023:100%	100,00%	EXCELENTE	EXCELENTE
Lograr que el 95% de las mujeres gestantes del departamento tengan cuatro o más controles prenatales.	Mujeres gestantes con cuatro o más consultas de control prenatal.	100%	95%	100,00%	100,00%	2020: 100% 2021: 86,92% 2022: 90,80% 2023:100,00%	96,76%	EXCELENTE	EXCELENTE
Vigilar en el 100% de los municipios del departamento las acciones para la prevención y gestión del riesgo en salud de las ITS/VIH/SIDA.	Municipios con vigilancia de las acciones para la prevención y gestión del riesgo en salud de las ITS/VIH/SIDA.	100%	100%	100%	100,00%	2020: 100% 2021: 100% 2022: 100% 2023:100,00%	100,00%	EXCELENTE	EXCELENTE
Vigilar el 100% de las EAPB que operan en el departamento, las alternativas de intervención para la prevención y gestión del riesgo en salud de las mujeres gestantes diagnosticadas con sífilis gestacional.	EAPB con vigilancia a las alternativas de intervención para la prevención y gestión del riesgo en salud, de las gestantes diagnosticadas con sífilis gestacional.	100%	100%	100,00%	100,00%	2020: 0,00% 2021: 88,89% 2022: 100% 2023: 100%	72,22%	EXCELENTE	SATISFACTORIO
Mantener en 75% la desparasitación de los niños y jóvenes de 5 a 14 años de los	Niños y jóvenes de 5 a 14 años desparasitados	75%	75%	75,00%	100,00%	2020: 60,22% 2021: 75,00% 2022: 88,33% 2023:75,00%	95,07%	EXCELENTE	EXCELENTE

22	municipios.									
	Monitorear en el 100% de los municipios el proceso de implementación de la estrategia de Atención Integral de las Enfermedades Prevalentes de la Infancia en sus componentes.	Municipios con monitoreo al proceso de implementación de la estrategia de Atención Integral de las Enfermedades Prevalentes de la Infancia en sus componentes.	100%	100%	100,00%	100,00%	2020: 100% 2021: 100% 2022: 100% 2023:100%	100,00%	EXCELENTE	EXCELENTE
	Alcanzar el 87% de éxito de tratamiento en los enfermos de tuberculosis del departamento del Atlántico.	Éxito de tratamientos terminados en los enfermos diagnosticados con tuberculosis.	80%	87%	74,00%	85,06%	2020: 78,91% 2021: 73,33% 2022: 72,80% 2023:74,00%	85,94%	EXCELENTE	EXCELENTE
	Vigilar en el 100% de los municipios el proceso de gestión integral del riesgo de pacientes con lepra.	Municipios con acciones de vigilancia al proceso de gestión integral del riesgo de pacientes con lepra.	100%	100%	100,00%	100,00%	2020: 31,82% 2021: 100,00% 2022: 100% 2023:100%	82,96%	EXCELENTE	EXCELENTE
	Lograr el 95% de cobertura en todos los biológicos que hacen parte del esquema nacional en las poblaciones objeto del programa.	Cobertura de vacunación con pentavalente.	99,49%	95%	55,20%	58,11%	2020: 38.56% 2021: 100,00% 2022: 100 % 2023: 55,2%	74,68%	ACEPTABLE	SATISFACTORIO
	Lograr que el 100% de las ESE desarrollen capacidades en la estrategia de Hospital Seguro.	ESE con desarrollo de capacidades en la estrategia de hospital seguro.	0				50% 2022: 100% 2023:100%	100,00%	NO PROGRAMADA	EXCELENTE
	Lograr que el 100% de las ESE implementen planes de emergencias Hospitalarios.	Porcentajes de ESE que implementen planes de emergencias Hospitalarios.	0%	100%	100,00%	100,00%	2020:100% 2021: 100% 2022: 100% 2023:100%	100,00%	EXCELENTE	EXCELENTE
	Lograr que el 100% de los municipios implemente el sistema de emergencias médicas	Municipios con sistema de emergencias médicas implantado.	0	100%	95,45%	95,45%	95,45%	95,45%	EXCELENTE	EXCELENTE

Lograr que el 25% de los municipios apliquen el Reglamento Internacional 2005	Municipios que aplican el Reglamento Internacional 2005	0	25%	100,00%	100,00%	2020: 36,36% 2021: 0% 2022: 100% 2023:100%	75,00%	EXCELENTE	SATISFACTORIO
Implementar el Centro de Información y Asesoría Toxicológica en el Departamento del atlántico	Centro de Información y Asesoría Toxicológica en el Departamento del Atlántico implementado	0	1	0,5	50,00%	0,5	50,00%	ACEPTABLE	ACEPTABLE
Vigilar en el 100% de los municipios la ruta de atención integral en salud para niños, niñas y adolescentes.	Municipios con acciones de vigilancia a la ruta de atención integral en salud para niños, niñas y adolescentes	100%	100%	100,00%	100,00%	2020: 100% 2021: 100% 2022: 100% 2023:100%	100,00%	EXCELENTE	EXCELENTE
Lograr que el 100% de los municipios cuenten con un proceso de implementación y seguimiento al programa de familias fuertes.	Municipios con proceso de implementación y seguimiento al programa de familias fuertes.	100%	100%	100,00%	100,00%	2020: 0% 2021: 100,00% 2022: 100% 2020:100%	75,00%	EXCELENTE	SATISFACTORIO
Lograr que el 100% de los municipios desarrollen acciones que fortalezcan la garantía del derecho integral a la salud con enfoque de género, diferencial y no discriminación para la población LGBTI.	Municipios con desarrollo de acciones que fortalezcan la garantía del derecho integral a la salud con enfoque de género, diferencial y no discriminación para la población LGBTI.	NA	100%	100,00%	100,00%	2020: 100,00% 2021; 100,00% 2022: 100% 2023: 100,00%	100,00%	EXCELENTE	EXCELENTE
Vigilar que el 100% de los municipios que cuentan con grupos étnicos, desarrollen actividades de promoción y gestión del riesgo en salud a esta población.	Municipios que cuentan con grupos étnicos con vigilancia al desarrollo de actividades de promoción y gestión del riesgo en salud a esta población.	100%	100%	100,00%	100,00%	2020: 100% 2021: 100% 2022: 100% 2023:100%	100,00%	EXCELENTE	EXCELENTE
Vigilar que el 100% de los municipios mantengan actualizado el registro de localización y caracterización	Municipios con acciones de vigilancia a la actualización del registro de localización y	100%	100%	100,00%	100,00%	2020: 86.36% 2021: 100% 2022: 100% 2023: 100%	96,59%	EXCELENTE	EXCELENTE

de personas con discapacidad.	caracterización de personas con discapacidad.									
-------------------------------	---	--	--	--	--	--	--	--	--	--



SC-CER627381

NIT: 890.102.006-1
Código Postal: 080003
Código DANE: 08-000

Gobernación del Atlántico

atlantico.gov.co

• atencionalciudadano@atlantico.gov.co
• (57)(5) 330 7103
• Calle 40 carreras 45 y 46 / Barranquilla - Colombia
Línea Gratuita: 01 8000 915 307

Beneficiar al 100% de los municipios donde se identifiquen personas con discapacidad que requieran entrega de ayudas técnicas no financiadas con cargo a la UPC.	Municipios beneficiados con entrega de ayudas técnicas no financiadas con cargo a la UPC para personas con discapacidad.	NA	100%	100,00%	100,00%	2020: 100% 2021: 100% 2022: 100% 2023:100%	100,00%	EXCELENTE	EXCELENTE
Lograr que el 40% de los municipios realicen la atención psicosocial y la atención integral en salud a través del protocolo a las víctimas de conflicto armado.	Municipios que realizan atención psicosocial y la atención integral en salud a través del protocolo a las víctimas del conflicto armado.	NA	40%	100,00%	100,00%	2020:100% 2021: 100% 2022: 100% 2023:100	100,00%	EXCELENTE	EXCELENTE
Vigilar que el 100% de los municipios cuenten con un proceso de implementación y seguimiento de la política nacional de envejecimiento y vejez.	Municipios con acciones de vigilancia al proceso de implementación y seguimiento de la política nacional de envejecimiento y vejez.	100%	100%	100,00%	100,00%	2020: 100% 2021: 100% 2022: 100% 2023:100%	100,00%	EXCELENTE	EXCELENTE
Vigilar que el 100% de los municipios desarrollen acciones para la Atención Primaria en Salud en el Ámbito Laboral.	Municipios con vigilancia al desarrollo de acciones para la atención primaria en salud en el ámbito laboral.	100%	100%	90,00%	90,00%	2020: 100% 2021: 100% 2022: 100% 2023: 90%	97,50%	EXCELENTE	EXCELENTE
Lograr que los 22 municipios incluyan en sus planes de acción actividades para el fortalecimiento de la dimensión salud y ámbito laboral	Municipios con actividades para el fortalecimiento de la dimensión salud y ámbito laboral incluidas en sus planes de acción	ND	100%	100%	100,00%	2020: 100% 2021: 100% 2022: 100% 2023:100%	100,00%	EXCELENTE	EXCELENTE
Vigilar en el 100% de los municipios las acciones desarrolladas para la promoción y mantenimiento de la salud bucal, visual, auditiva y comunicativa con inclusión del enfoque étnico diferencial.	Vigilar en el 100% de los municipios las acciones desarrolladas para la promoción y mantenimiento de la salud bucal, visual, auditiva y comunicativa	100%	100%	100,00%	100,00%	2020: 100% 2021: 100% 2022: 100% 2023:100%	100,00%	EXCELENTE	EXCELENTE

	con inclusión del enfoque étnico diferencial (Municipios con vigilancia a las acciones de promoción y mantenimiento de la salud bucal, visual, auditiva y comunicativa con inclusión del enfoque étnico diferencial)								
Vigilar en el 100% de las empresas administradoras de planes de beneficio que operan en el departamento, la gestión integral del riesgo para las enfermedades huérfanas.	EAPB con vigilancia a la gestión integral del riesgo para las enfermedades huérfanas.	NA	100%	100,00%	100,00%	2020: 78.57% 2021: 100,00% 2022: 100% 2023:100,00%	94,64%	EXCELENTE	EXCELENTE
Realizar en 53 instituciones educativas priorizadas en el departamento acciones integrales de promoción y prevención, mediante la estrategia salud al colegio.	Instituciones educativas con acciones integrales de promoción y prevención, mediante la estrategia salud al colegio.	NA	18	46	100,00%	81	100,00%	EXCELENTE	EXCELENTE
Lograr un cumplimiento de la calificación del desempeño en vigilancia en salud pública superior al 90%.	Desempeño en vigilancia en salud pública.	80%	90%	99,00%	100,00%	2020: 22% 2021: 82,10% 2022: 99% 2023:99,00%	78,92%	EXCELENTE	SATISFACTORIO
Monitorear y evaluar la ejecución técnica, financiera y administrativa de los planes de acción en salud de los 22 municipios del departamento.	Municipios con monitoreo y evaluación a la ejecución técnica, financiera y administrativa de los planes de acción en salud.	22	22	22	100,00%	2020: 22 2021: 22 2022: 22 2023:22	100,00%	EXCELENTE	EXCELENTE

Monitorear en el 100% de los municipios las acciones de promoción y mantenimiento de la salud en los diferentes momentos del curso de vida.	Municipios con monitoreo a las acciones de promoción y mantenimiento de la salud en los diferentes momentos del curso de vida.	100%	100%	100,00%	100,00%	2020: 100% 2021: 100% 2022: 100% 2023:100%	100,00%	EXCELENTE	EXCELENTE
Alcanzar un índice de desempeño integral de plan de acción en salud departamental superior a 90%	Índice de desempeño integral de plan de acción en salud departamental.	N/D	90%	90,00%	100,00%	2020: 10% 2021: 76% 2022: 99% 2023:90%	73,89%	EXCELENTE	SATISFACTORIO
Realizar en el 100% de las empresas sociales del estado que lo requieran construcción, adecuación y/o mantenimiento de su infraestructura física	Empresas Sociales del Estado con construcción, adecuación y/o mantenimiento de su infraestructura física	93%	100%	80,00%	80,00%	80,00%	80,00%	SATISFACTORIO	SATISFACTORIO
Realizar en el 100% de las empresas sociales del estado que lo requieran dotación de sus servicios	Empresas Sociales del Estado dotadas con equipos, muebles y/o enseres	93%	100%	80,00%	80,00%	80,00%	80,00%	SATISFACTORIO	SATISFACTORIO
Suministrar en el 100% de las empresas sociales del estado que lo requieran ambulancias para el transporte de pacientes	Empresas Sociales del Estado con suministro de ambulancias	50%	100%	100,00%	100,00%	2020: 0% 2021:100,00% 2022: 100 % 2023:100%	75,00%	EXCELENTE	SATISFACTORIO
Desarrollar en el 80% de las instituciones formadoras de talento humano en salud, jornadas de formación continua en temas relacionados con las competencias que les demanda el Sistema General de Seguridad Social en Salud.	Instituciones formadoras de talento humano en salud con formación continua en temas relacionados con las competencias que les demanda el Sistema General de Seguridad Social en Salud.	80%	80%	100,00%	100,00%	2020: 62,5% 2021: 100% 2022: 100% 2023:100,00%	90,63%	EXCELENTE	EXCELENTE

Desarrollar en el 100% de las ESE jornadas de formación en temas de Misión Médica y Derecho Internacional Humanitario.	Empresas Sociales del Estado con formación en temas de Misión Médica y Derecho Internacional Humanitario.	100%	100%	100,00%	100,00%	2020: 100% 2021: 54,55% 2022: 100% 2023:100%	88,63%	EXCELENTE	EXCELENTE
Garantizar la atención en salud al 100% de la población pobre no asegurada que demande servicios.	Población pobre no asegurada atendida que demandó servicios.	100%	100%	100%	100,00%	2020: 100% 2021: 100% 2022: 100% 2023: 100%	100,00%	EXCELENTE	EXCELENTE
Lograr que 22 Empresas Sociales del Estado desarrollen un programa de Auditoría para el Mejoramiento de la Calidad.	Número de Empresas Sociales del Estado con desarrollo del programa de auditoría para el mejoramiento de la calidad.	11				23	100,00%	NO PROGRAMADA	EXCELENTE
Lograr que 22 Empresas Sociales del Estado implementen la política de seguridad del paciente.	Número de ESE con política de seguridad del paciente implementada	11				23	100,00%	NO PROGRAMADA	EXCELENTE
Monitorear en el 100% de los municipios el proceso de adopción de la Política de Participación Social.	Municipios con monitoreo al proceso de adopción de la política de participación social.	NA				100% 2022: 100% 2023:100%	100,00%	NO PROGRAMADA	EXCELENTE
Implementar en un 100% una herramienta tecnológica que permita la gestión de información en materia de salud pública y prestación de servicios.	Implementación de una herramienta tecnológica que permita la gestión de información en materia de salud pública y prestación de servicios.	NA				100,00%	100,00%	NO PROGRAMADA	EXCELENTE
Desarrollar en el 100% de los municipios del departamento acciones para el fortalecimiento de la gestión en la atención de infecciones respiratorias agudas.	Municipios con desarrollo de acciones para el fortalecimiento de la gestión en la atención de infecciones respiratorias agudas.	NA	100%	100,00%	100,00%	2020: 100% 2021: 100% 2022: 100% 2023:100%	100,00%	EXCELENTE	EXCELENTE

Vigilar que el 100% de los municipios adopten e implementen la política pública de tenencia responsable de animales de compañía y de producción conforme a los lineamientos del Ministerio de Salud y de la Protección Social.	Municipios con vigilancia en la adopción e implementación de la política pública de tenencia responsable de animales de compañía y de producción, conforme a los lineamientos del Ministerio de Salud y de la Protección Social.	NA	100%	55,00%	55,00%	91,00%	91,00%	ACEPTABLE	EXCELENTE
PROGRAMA: Aseguramiento y administración del Sistema General de la Seguridad Social en Salud - SGSSS									
Efectuar acompañamiento técnico y financiero al 100% de las Empresas Sociales del Estado que lo requieran en la formulación y adopción de programas de saneamiento fiscal y financiero.	Empresas Sociales del Estado con acompañamiento técnico y financiero en la adopción de programas de saneamiento fiscal y financiero.	NA	100%	100,00%	100,00%	2020: 100% 2021: 100% 2022: 100% 2023:100,00%	100,00%	EXCELENTE	EXCELENTE
Realizar acciones de inspección, vigilancia y control a las 22 Direcciones Locales de Salud en los procesos de Aseguramiento al Sistema General de Seguridad Social en Salud.	Direcciones locales de salud con acciones de asistencia técnica, inspección, vigilancia y control en los procesos de aseguramiento.	22	22	22	100,00%	2020: 22 2021: 22 2022: 22 2023:22	100,00%	EXCELENTE	EXCELENTE
Cofinanciar el aseguramiento en salud en los 22 municipios del Departamento	Municipios cofinanciados por el Departamento para mantener la cobertura de aseguramiento	22	22	22	100,00%	2020: 22 2021: 22 2022: 22 2023:22	100,00%	EXCELENTE	EXCELENTE
PROGRAMA: Inspección, vigilancia y control									
Vigilar la calidad del agua en el 100% de los acueductos municipales y de los corregimientos del departamento.	Acueductos municipales y de corregimientos con vigilancia real y efectiva de la calidad del agua	100%	100%	100,00%	100,00%	2020: 100% 2021: 100% 2022: 100% 2023:100,00%	100,00%	EXCELENTE	EXCELENTE

Realizar inspección, vigilancia y control sanitario al 80% de los establecimientos de alta concentración poblacional registrados en el censo del departamento.	Establecimientos de alta concentración poblacional inspeccionados vigilados y controlados	80%	80%	100,00%	100,00%	2020: 100% 2021: 100% 2022: 100% 2023: 100%	100,00%	EXCELENTE	EXCELENTE
Realizar inspección, vigilancia y control sanitario al 100% de los establecimientos registrados en el censo del departamento que producen, almacenan y transportan sustancias químicas y residuos peligrosos.	Establecimientos censados que producen, almacenan y transportan sustancias químicas y residuos peligrosos vigilados y controlados	100%	100%	100,00%	100,00%	2020: 83,64% 2021: 100,00% 2022: 100% 2023: 100%	95,91%	EXCELENTE	EXCELENTE
Monitorear en el 100% de los municipios el proceso de adopción de la política de salud mental.	Municipios con monitoreo al proceso de implementación de la política de salud mental.	100%	100%	100,00%	100,00%	2020: 100% 2021: 100% 2022: 100% 2023: 100%	100,00%	EXCELENTE	EXCELENTE
Monitorear en el 100% de los municipios el proceso de implementación de la política integral para la prevención y atención al consumo de sustancias psicoactivas.	Municipios con monitoreo al proceso de implementación de la política integral para la prevención y atención al consumo de sustancias psicoactivas.	100%	100%	100,00%	100,00%	2020: 100% 2021: 100% 2022: 100% 2023:100%	100,00%	EXCELENTE	EXCELENTE
Intervenir con medidas de control el 100% de casos positivos por leptospirosis.	Casos positivos por leptospirosis intervenidos.	83%	100%	100,00%	100,00%	2020: 100% 2021: 100% 2022: 100% 2023:100%	100,00%	EXCELENTE	EXCELENTE
Intervenir el 100% de los municipios categoría 4,5 y 6, con acciones de promoción, prevención, control y eliminación de las enfermedades transmitidas por vectores	Municipios intervenidos con acciones de promoción, prevención, control y eliminación de las enfermedades transmitidas por vectores.	100%	100%	100,00%	100,00%	2020: 100% 2021: 100% 2022: 100% 2023:100,00%	100,00%	EXCELENTE	EXCELENTE

mediante la estrategia guardianes de la salud.									
Mantener en 80% la cobertura de vacunación canina y felina, en los municipios categoría 4,5 y 6.	Cobertura de vacunación canina y felina.	100%	80%	100,00%	100,00%	2020: 60% 2021: 61,23% 2022: 45,85% 2023: 100%	77,21%	EXCELENTE	SATISFACTORIO
Inspeccionar, vigilar y controlar el 80% de los establecimientos farmacéuticos e instituciones prestadoras de salud en relación con el manejo de medicamentos y la gestión del riesgo derivada de su uso, acorde a las competencias establecidas en la norma.	Establecimientos farmacéuticos e instituciones prestadoras de salud inspeccionados, vigilados y controlados en relación con el manejo de medicamentos y la gestión del riesgo derivada de su uso.	80%				100% 2023:100%	100,00%	NO PROGRAMADA	EXCELENTE
Inspeccionar, vigilar y controlar en el 80% de establecimientos e instituciones prestadoras de salud las acciones de tecnovigilancia relacionadas con la gestión del riesgo y comercialización de dispositivos médicos y equipos biomédicos.	Establecimientos e instituciones prestadoras de salud inspeccionados, vigilados y controlados en las acciones de tecnovigilancia relacionadas con la gestión del riesgo y comercialización de dispositivos médicos y equipos biomédicos.	80%				100% 2023:100%	100,00%	NO PROGRAMADA	EXCELENTE
Gestionar el 100% de las solicitudes relacionadas con el manejo, comercialización y distribución de medicamentos de control especial y monopolio del estado.	Solicitudes relacionadas con el manejo, comercialización y distribución de medicamentos de control especial y monopolio del estado, gestionadas.	100%	100%	50,00%	50,00%	2020: 100% 2021: 100% 2022: 100% 2023: 50%	87,50%	ACEPTABLE	EXCELENTE

Procesar en el laboratorio de salud pública el 100% de las muestras recibidas de eventos de interés en salud pública y factores de riesgo del consumo y del ambiente, competencia del departamento.	Muestras de laboratorio procesadas de competencia del departamento.	80%	100%	100,00%	100,00%	2020: 100% 2021: 100% 2022: 100% 2023:100%	100,00%	EXCELENTE	EXCELENTE
Vigilar en el 100% de las EAPB que operan en el departamento el cumplimiento de la ruta de atención de pacientes con cáncer infantil y adultos.	EAPB con vigilancia del cumplimiento de la ruta de atención de pacientes con cáncer infantil y adultos.	100%	100%	100,00%	100,00%	2020: 57,14% 2021: 100,00% 2022: 38% 2023:100%	73,78%	EXCELENTE	SATISFACTORIO
Cumplir con el 100% del plan de visitas para la verificación de estándares de habilitación a las IPS que prestan servicios de salud en el departamento conforme a lo concertado con el Ministerio de Salud y de la Protección social.	Cumplimiento del Plan de Visitas para la verificación de estándares de habilitación a las IPS que prestan servicios de salud en el Departamento.	100%	100%	100,00%	100,00%	2020: 100% 2021: 100% 2022: 100% 2023:100%	100,00%	EXCELENTE	EXCELENTE
Gestionar el 100% de las PQR que se reciben mensualmente en la oficina de atención al Ciudadano, relacionadas con la atención en salud.	Las PQR atendidas en temas de salud.	100%	100%	100,00%	100,00%	2020: 100% 2021: 100% 2022: 100% 2023:100%	100,00%	EXCELENTE	EXCELENTE

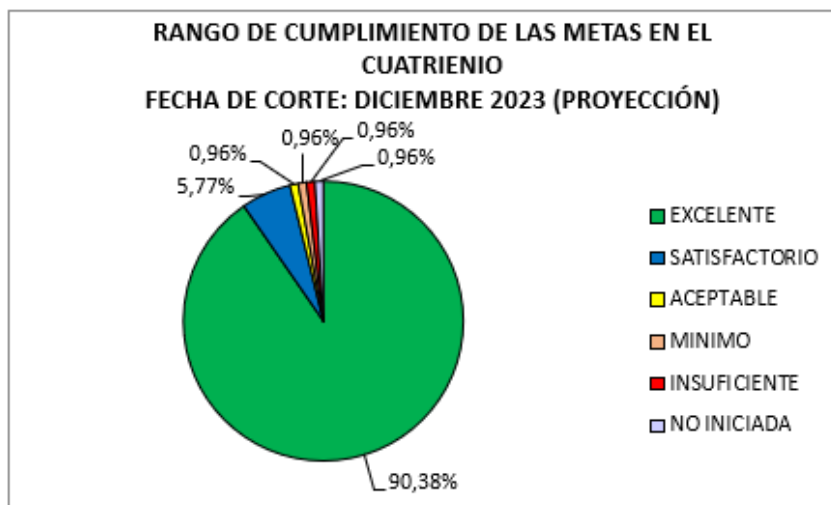
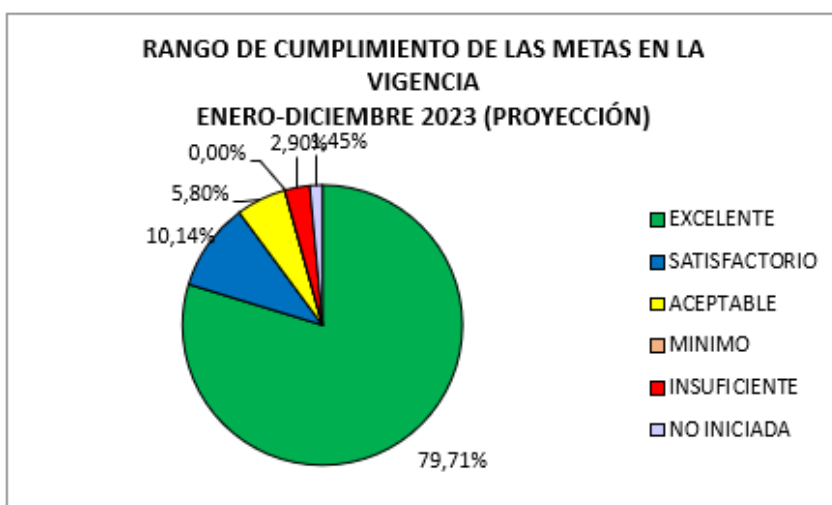
Secretaría De Educación

Numero de metas programadas en la vigencia 69

Numero de metas no programadas 35

Total, de metas 104

ESTADO DE AVANCE DE METAS					
Mapa de calor	Descripción	Vigencia	%	Cuatrenio	%
	EXCELENTE	55	79,71%	94	90,38%
	SATISFACTORIO	7	10,14%	6	5,77%
	ACEPTABLE	4	5,80%	1	0,96%
	MINIMO	0	0,00%	1	0,96%
	INSUFICIENTE	2	2,90%	1	0,96%
	NO INICIADA	1	1,45%	1	0,96%



PLAN DE DESARROLLO DEPARTAMENTAL "ATLÁNTICO PARA LA GENTE"
METAS DE RESULTADO Y PRODUCTO EJE 1
EQUIDAD

EJE 1

SECRETARÍA DE EDUCACIÓN

Nota: Las celdas en blanco indican que la meta no fue programada para la vigencia

Fecha de corte: diciembre/23 (proyección)

Metas del plan de desarrollo	Indicador	Línea de base	Metas de la vigencia	Resultado de la vigencia	Avance de la meta en la vigencia	Resultado del Cuatrienio	Avance de la meta en el cuatrienio	ESTADO DE LA VIGENCIA	ESTADO DEL CUATRIENIO
COMPONENTE ESTRATÉGICO: EDUCACIÓN									
METAS DE RESULTADO									
Aumentar en 10 puntos el puntaje global de la ETC en comparación con el año inmediatamente anterior	Puntaje global de la ETC en comparación con el año inmediatamente anterior	229	239	235	42,86%	235	60,00%	ACEPTABLE	ACEPTABLE
Garantizar en el 100% de los establecimientos educativos oficiales de la ETC las estrategias para el fortalecimiento de competencias en básica primaria y secundaria	Establecimientos educativos oficiales de la ETC con estrategias para el fortalecimiento de competencias en básica primaria y secundaria garantizadas	ND	100%	100,00%	100,00%	2020: 100% 2021: 100% 2022: 100% 2023: 100%	100,00%	EXCELENTE	EXCELENTE
Lograr que el 100% de los Establecimientos Educativos de los municipios de la ETC implementen la Ruta de Mejoramiento Institucional (Guía 34 MEN)	Establecimientos Educativos de los municipios de la ETC que implementan la Ruta de Mejoramiento Institucional (Guía 34 MEN)	ND	100%	100,00%	100,00%	2020: 100% 2021: 100% 2022: 100% 2023: 100%	100,00%	EXCELENTE	EXCELENTE
Disminuir la Tasa de Reprobación Total a 3,5%	Tasa de Reprobación Total	6,78%	3,50%	3,82%	0,00%	3,82%	90,24%	NO INICIADA	EXCELENTE

Lograr que el 100% de las Instituciones Educativas Oficiales tengan sus proyectos pedagógicos transversales en el P.E.I.	Instituciones Educativas Oficiales de la ETC que tienen sus Proyectos Pedagógicos Transversales (PPT) en el P.E.I.	49%	100,00%	100,00%	100,00%	100,00%	100,00%	EXCELENTE	EXCELENTE
Garantizar la conformación de 230 grupos de investigación de las Instituciones Educativas Oficiales de la ETC.	Grupos de investigación de las Instituciones Educativas Oficiales de la ETC conformados	175	230	350	100,00%	2020: 268 2021: 270 2022: 329 2023: 350	100,00%	EXCELENTE	EXCELENTE
Lograr que el 100% de los Docentes y/o Directivos Docentes de las instituciones educativas oficiales participen en formación docente.	Docentes y/o Directivos Docentes de instituciones educativas oficiales de la ETC participando en los procesos de formación	35%	1,20%	3,72%	100,00%	100,00%	100,00%	EXCELENTE	EXCELENTE
Lograr 64.200 estudiantes en jornada única en las instituciones educativas oficiales de la ETC	Estudiantes en jornada única de las instituciones educativas oficiales de la ETC	32.133	64200	44960	70,03%	44960	70,03%	SATISFACTORIO	SATISFACTORIO
Alcanzar un 70% en el porcentaje de estudiantes ubicados en los niveles de desempeño A- y A1 en la competencia de inglés de la prueba Saber 11 - de las Instituciones educativas oficiales de la ETC	Estudiantes ubicados en los niveles de desempeño A- y A1 en la competencia de inglés de la prueba Saber 11 de las Instituciones educativas oficiales de la ETC	90%	70%	86,0%	20,00%	86,0%	20,00%	INSUFICIENTE	INSUFICIENTE
Garantizar las estrategias de	Instituciones educativas oficiales	31%	100%	100,00%	100,00%	2020: 100% 2021: 100%	100,00%	EXCELENTE	EXCELENTE

calidad en la primera infancia en el 100% de las instituciones educativas oficiales de la ETC	de la ETC que garantizan las estrategias de calidad en primera infancia					2022: 100% 2023: 100%			
Garantizar la caracterización en el 100% de las Instituciones educativas oficiales de la ETC a través del sistema de medición integral de calidad educativa	Instituciones educativas oficiales de la ETC caracterizadas a través del sistema de medición integral de calidad educativa	ND				100%	100,00%	NO PROGRAMADA	EXCELENTE
Garantizar en el 100% de los establecimientos oficiales y privados la prestación del servicio educativo dentro del ordenamiento constitucional, legal y reglamentario	Establecimientos oficiales y privados con la prestación del servicio educativo dentro del ordenamiento constitucional, legal y reglamentario	80%	100%	100%	100,00%	2020: 100% 2021: 100% 2022: 100% 2023: 100%	100,00%	EXCELENTE	EXCELENTE
Alcanzar el 97% de matrícula oficial con conexión a internet	Matrícula oficial con conexión a internet	96,10%				99,43%	100,00%	NO PROGRAMADA	EXCELENTE
Lograr que 10000 estudiantes de educación media obtengan doble titulación	Estudiantes de educación media que obtienen doble titulación	9757				15388	100,00%	NO PROGRAMADA	EXCELENTE
Garantizar el sostenimiento de la Certificación de Alta Calidad de las Escuelas Normales Superiores	Escuelas Normales Superiores Certificadas en Alta Calidad que mantienen su certificación	4	4	4	100,00%	2021: 4 2022: 4 2023: 4	100,00%	EXCELENTE	EXCELENTE
Garantizar la atención al 100% de la matrícula oficial	Matrícula oficial con atención garantizada	100%	100%	100,00%	100,00%	2020: 100% 2021: 100% 2022: 100% 2023: 100%	100,00%	EXCELENTE	EXCELENTE

Garantizar el 100% de Cobertura bruta en el grado transición	Cobertura bruta en el grado transición	100%	100%	93,00%	93,00%	2020: 106% 2021: 116% 2022: 93% 2023: 93%	96,50%	EXCELENTE	EXCELENTE
Alcanzar el 60% de Cobertura neta en el grado transición	Cobertura neta en el grado transición	56,70%	60,00%	55,00%	91,67%	2020: 63% 2021: 72% 2022: 49% 2023: 55%	91,67%	EXCELENTE	EXCELENTE
Garantizar el 100% de Cobertura bruta en el nivel de educación de Básica Primaria	Cobertura bruta en el nivel de educación de básica primaria	100%	100%	104%	100,00%	2020: 120% 2021: 129% 2022: 107% 2023: 104%	100,00%	EXCELENTE	EXCELENTE
Alcanzar el 99% de Cobertura neta en el nivel de educación de básica primaria	Cobertura neta en el nivel de educación de básica primaria	98,80%	99,00%	84,00%	84,85%	84,00%	84,85%	EXCELENTE	EXCELENTE
Garantizar el 100% de Cobertura bruta en nivel de educación de básica secundaria	Cobertura bruta en nivel de educación de básica secundaria	100%	100%	94%	94,00%	2020: 108% 2021: 122% 2022: 96% 2023: 94%	97,50%	EXCELENTE	EXCELENTE
Alcanzar el 87% de Cobertura neta en el nivel de educación básica secundaria	Cobertura neta en el nivel de educación básica secundaria	85,40%	87,00%	70,00%	80,46%	70,00%	80,46%	EXCELENTE	EXCELENTE
Alcanzar el 96% de Cobertura bruta en el nivel de educación media	Cobertura bruta en nivel de educación media	94%	96,00%	69,00%	71,88%	69,00%	71,88%	SATISFACTORIO	SATISFACTORIO
Alcanzar el 57% de Cobertura neta en el nivel de educación media	Cobertura neta en el nivel de educación media	54,00%	57,00%	41,00%	71,93%	74% 2021: 35% 2022: 38% 2023: 41%	71,93%	SATISFACTORIO	SATISFACTORIO
Disminuir la tasa de analfabetismo a 4,2%	Tasa de analfabetismo	4,90%				4,02%	100,00%	NO PROGRAMADA	EXCELENTE
Garantizar que el 80% de personas mayores de 15 años	Personas mayores de 15 años que logran finalizar su ciclo en	75,00%				100%	100,00%	NO PROGRAMADA	EXCELENTE

en los ciclos lectivos especiales integrados (CLEI) del II al VI logren finalizar su ciclo	los ciclos lectivos especiales integrados (CLEI) del II al VI								
Garantizar la atención del 100% de los niños, niñas, adolescentes, y jóvenes pertenecientes a grupos étnicos matriculados en el sistema educativo oficial	Niños, niñas, adolescentes, y jóvenes pertenecientes a grupos étnicos matriculados en el sistema educativo oficial con atención garantizada	100,00%	100%	100%	100,00%	2020: 100% 2021: 100% 2022: 100% 2023: 100%	100,00%	EXCELENTE	EXCELENTE
Garantizar la atención del 100% de los niños, niñas, adolescentes, y jóvenes víctimas, matriculados en el sistema educativo oficial cada año	Niños, niñas, adolescentes, y jóvenes víctimas, matriculados en el sistema educativo oficial cada año con atención garantizada	100,00%	100%	100%	100,00%	2020: 100% 2021: 100% 2021: 100% 2022: 100%	100,00%	EXCELENTE	EXCELENTE
Disminuir en un 1 punto porcentual la brecha de la cobertura neta entre zona urbana y rural en transición, básica y media	Brecha de la cobertura entre zona urbana y rural en la educación de transición, básica primaria, secundaria y media	ND				3	100,00%	NO PROGRAMADA	EXCELENTE
Aumentar a 95% la cobertura bruta para la educación media en la zona rural	Cobertura bruta para la educación media en la zona rural	92,03%	95,00%	68,00%	71,58%	68,00%	71,58%	SATISFACTORIO	SATISFACTORIO
Aumentar a 60% la cobertura neta para la educación media en la zona rural	Cobertura neta para la educación media en la zona rural	52,7%	60,00%	38,00%	63,33%	38,00%	63,33%	SATISFACTORIO	SATISFACTORIO
Disminuir a 2,8% la tasa de deserción en transición	Tasa de deserción en transición	3,04%				2,59%	100,00%	NO PROGRAMADA	EXCELENTE

Disminuir a 2,0% la tasa de deserción del sector oficial en el nivel de educación básica primaria	Tasa de deserción del sector oficial en educación básica primaria	2,44%				2020: 2,4% 2021: 2,4% 2022: 1,64% 2023: 2,51%	0,00%	NO PROGRAMADA	NO INICIADA
Disminuir a 3,0% la tasa de deserción del sector oficial en el nivel de educación básica secundaria	Tasa de deserción del sector oficial en educación básica secundaria	3,90%				2020: 2,4% 2021: 2,4% 2022: 1,7% 2023: 2,75%	100,00%	NO PROGRAMADA	EXCELENTE
Disminuir a 2,0% la tasa de deserción del sector oficial en el nivel de educación media	Tasa de deserción del sector oficial en educación media	2,44%				2020: 1,4% 2021: 1,4% 2022: 1,2% 2023: 2,0%	100,00%	NO PROGRAMADA	EXCELENTE
Lograr que el 95% de las instituciones de Educación para el Trabajo y Desarrollo Humano- ETDH de los municipios no certificados del Departamento cumplan con las normas requeridas para ofrecer un servicio de calidad	Instituciones de Educación para el Trabajo y Desarrollo Humano- ETDH de los municipios no certificados del Departamento que cumplen con las normas requeridas para ofrecer un servicio de calidad	ND	95,0%	100%	100,00%	2020: 100% 2021: 100% 2022: 100% 2023: 100%	100,00%	EXCELENTE	EXCELENTE
Conformar un subsistema de educación superior en el Departamento	Subsistema de Educación Superior conformado	ND	1	1	100,00%	2021: 1 2022:1 2023: 1	100,00%	EXCELENTE	EXCELENTE
Certificar la Secretaría de Educación del Atlántico con 1 Sistema de Gestión de Calidad	Secretaría de Educación del Atlántico con Sistema de Gestión de Calidad certificado	ND	1	1	100,00%	2020: 1 2021: 1 2022: 1 2023: 1	100,00%	EXCELENTE	EXCELENTE
Lograr la atención del 100% de los funcionarios (de la	Funcionarios (de la Secretaría de Educación)	ND	100%	100%	100,00%	2020: 100% 2021: 100%	100,00%	EXCELENTE	EXCELENTE

Secretaría de Educación) dentro del programa de bienestar social e incentivos de la Secretaría de Educación	atendidos dentro del programa de bienestar social e incentivos de la Secretaría de Educación					2022: 100% 2023: 100%			
Garantizar la inclusión en el 100% de las Instituciones educativas oficiales de la ETC	Instituciones educativas oficiales de la ETC con inclusión	100,00%	100%	100%	100,00%	2020: 100% 2021: 100% 2022: 100% 2023: 100%	100,00%	EXCELENTE	EXCELENTE
METAS DE PRODUCTO									
PROGRAMA: Calidad, cobertura y fortalecimiento de la educación inicial, preescolar, básica y media con enfoque étnico diferencial									
Aumentar a 50% el porcentajes de las Instituciones Educativas oficiales de la ETC que mejoran su índice total	Instituciones Educativas Oficiales de la ETC que aumentan su índice total	9%				58,75% 2023:77,5%	100,00%	NO PROGRAMADA	EXCELENTE
Acompañar en el 100% (85) de establecimientos educativos el Plan de Lectura y Escritura	Establecimientos educativos acompañados en el Plan de Lectura y Escritura	100%				100,0%	100,00%	NO PROGRAMADA	EXCELENTE
Analizar 85 autoevaluaciones y Planes de Mejoramiento Institucional -PMI de los establecimientos educativos oficiales de la ETC	Autoevaluaciones y Planes de Mejoramiento Institucional -PMI de los establecimientos educativos oficiales de la ETC analizados	0	85	85	100,00%	2020: 85 2021: 85 2022: 85 2023: 85	100,00%	EXCELENTE	EXCELENTE
Acompañar al 100% de los	Establecimientos educativos	0%	100%	100,00%	100,00%	2020: 100% 2021: 100%	100,00%	EXCELENTE	EXCELENTE

establecimientos educativos en la estructuración e implementación del SIEE	acompañados en la estructuración e implementación del SIEE (Sistema Institucional de Evaluación de Estudiantes)					2022: 100% 2023: 100%			
Acompañar a 85 Establecimientos Educativos de la ETC en la implementación y fortalecimiento de sus Proyectos Pedagógicos transversales	Establecimientos educativos de la ETC acompañados en la implementación y fortalecimiento de sus Proyectos Pedagógicos transversales	42				85	100,00%	NO PROGRAMADA	EXCELENTE
Beneficiar a 6.800 estudiantes de los establecimientos educativos oficiales de la ETC con participación en estrategias de ciudadanía y liderazgo juvenil	Estudiantes de los establecimientos educativos oficiales de la ETC beneficiados con participación en estrategias de ciudadanía y liderazgo juvenil	1300				15661	100,00%	NO PROGRAMADA	EXCELENTE
Fortalecer en el 100% de establecimientos educativos oficiales de la ETC los proyectos pedagógicos transversales de educación ambiental	Establecimientos educativos oficiales de la ETC fortalecidos con los proyectos pedagógicos transversales de educación ambiental	100%	100%	100,00%	100,00%	2020: 93% 2021: 94,12% 2022: 98,82% 2023: 100%	96,50%	EXCELENTE	EXCELENTE
Elaborar 40 documentos de proyectos y experiencias significativas de los establecimientos	Documentos de proyectos y experiencias significativas de los establecimientos educativos elaborados	0				69	100,00%	NO PROGRAMADA	EXCELENTE

educativos									
Vincular a 11500 niños, adolescentes y jóvenes a los grupos de investigación científica y tecnológica	Niños, adolescentes y jóvenes vinculados a los grupos de investigación científica y tecnológica	8750	1232	1232	100,00%	11500	100,00%	EXCELENTE	EXCELENTE
Desarrollar 12 espacios de formación y apropiación social del conocimiento y la Ctel	Espacios de formación desarrollados para la apropiación social del conocimiento y la Ctel	9				31 2022: 3	100,00%	NO PROGRAMADA	EXCELENTE
Capacitar a 4185 docentes de los Establecimientos Educativos (Educación informal) con enfoque étnico diferencial.	Docentes de los Establecimientos Educativos capacitados (Educación informal) con enfoque étnico diferencial.	1464	89	135	100,00%	4231	100,00%	EXCELENTE	EXCELENTE
Acompañar a 60 establecimientos educativos con jornada única en el marco de la Atención Integral.	Establecimientos educativos con jornada única acompañados en el marco de la Atención Integral	50	60	56	93,33%	56	93,33%	EXCELENTE	EXCELENTE
Beneficiar a 7200 estudiantes con estrategias de promoción de bilingüismo	Estudiantes beneficiados con estrategias de promoción del bilingüismo	1798				14066	100,00%	NO PROGRAMADA	EXCELENTE

Acompañar en el marco de las estrategias de calidad educativa en primera infancia a 85 establecimientos educativos oficiales	Establecimientos Educativos oficiales con acompañamiento en el marco de las estrategias de calidad educativa	26	85	85	100,00%	2020: 85 2021: 85 2022: 85 2023: 85	100,00%	EXCELENTE	EXCELENTE
Implementar 1 modelo de medición integral de la calidad educativa.	Modelo de innovación para la medición integral de la calidad educativa implementado	0				1	100,00%	NO PROGRAMADA	EXCELENTE
Realizar inspección, vigilancia y control al 100% de los establecimientos educativos	Establecimientos educativos con inspección, vigilancia y control	100%	100%	100%	100,00%	2020:100% 2021: 100% 2022: 100% 2023: 100%	100,00%	EXCELENTE	EXCELENTE
Apoyar técnicamente 85 Escuelas de Padres anualmente	Escuelas de padres apoyadas anualmente	ND	85	85	100,00%	2020: 85 2021: 85 2022: 63 2023: 85	93,53%	EXCELENTE	EXCELENTE
Aumentar el ancho de banda en 143 sedes educativas que están por debajo de 6 Mbps	Sedes educativas con ancho de banda aumentado	143	14	19	100,00%	148	100,00%	EXCELENTE	EXCELENTE
Garantizar el ancho de banda en 59 sedes educativas por encima de 6 Mbps	Sedes educativas con ancho de banda garantizado	59				202	100,00%	NO PROGRAMADA	EXCELENTE
Lograr que 7000 estudiantes participen en procesos de articulación de la media técnica.	Estudiantes participantes en procesos de articulación de la media técnica.	9757				9022 2022: 4.833 2023: 5116	100,00%	NO PROGRAMADA	EXCELENTE
Publicar 8 documentos de investigación seriados y no seriados, estructurados por las	Documentos de investigación seriados y no seriados, estructurados por las Escuelas Normales	ND				11 2023: 3	100,00%	NO PROGRAMADA	EXCELENTE

Escuelas Normales en educación superior	en educación superior publicados								
Apoyar técnicamente 3 Escuelas Normales Superiores en el ingreso al sistema nacional de ciencia, tecnología e investigación	Escuelas Normales Superiores apoyadas técnicamente en el ingreso al sistema nacional de ciencia, tecnología e investigación	ND	3	3	100,00%	2021: 3 2022: 3 2023: 3	100,00%	EXCELENTE	EXCELENTE
Realizar auditorías internas en las 3 Escuelas Normales Superiores para el aseguramiento de la calidad.	Escuelas Normales Superiores con auditoría interna realizada para el aseguramiento de la calidad	ND	3	3	100,00%	2021: 3 2022: 3 2023: 3	100,00%	EXCELENTE	EXCELENTE
Construir 100 aulas nuevas	Aulas nuevas construidas	483	58	61	100,00%	103	100,00%	EXCELENTE	EXCELENTE
Mejorar 106 sedes educativas	Sedes mejoradas	101				153 2023: 9	100,00%	NO PROGRAMADA	EXCELENTE
Dotar 26 sedes urbanas	Sedes urbanas dotadas	ND				98	100,00%	NO PROGRAMADA	EXCELENTE
Dotar 20 ambientes de aprendizaje para los espacios de innovación docente	Ambientes de aprendizaje para los espacios de innovación docente dotados	ND				29	100,00%	NO PROGRAMADA	EXCELENTE
Atender el 100% del Servicio de Aseo en los Establecimientos Educativos de los municipios no	Servicio de Aseo garantizado en los Establecimientos Educativos de los municipios no certificados del	100%	100%	100%	100,00%	2020:100% 2021: 100% 2022: 100% 2023: 100%	100,00%	EXCELENTE	EXCELENTE

certificados del Departamento	Departamento								
Atender el 100% del Servicio de Vigilancia en los Establecimientos Educativos de los municipios no certificados del Departamento	Servicio de Vigilancia garantizado en los Establecimientos Educativos de los municipios no certificados del Departamento	100%	100%	100%	100,00%	2020:100% 2021: 100% 2022: 100% 2023: 100%	100,00%	EXCELENTE	EXCELENTE
Implementar anualmente el proceso de auditoría de matrícula en el 100% de los establecimientos educativos	Establecimientos educativos con el proceso de auditoría de matrícula implementado anualmente	0%	100%	100,00%	100,00%	2021: 100% 2022: 100% 2023: 100%	100,00%	EXCELENTE	EXCELENTE
Ofertar 1200 nuevos cupos en el grado transición	Nuevos cupos en el grado transición ofertados	7885	114	135	100,00%	1221	100,00%	EXCELENTE	EXCELENTE
Acompañar a 16 municipios en el tránsito de los niños y niñas provenientes de hogares y de los CDI al grado transición	Municipios acompañados en el tránsito de los niños y niñas provenientes de hogares y de los CDI al grado transición	ND				2020: 20 2021: 20 2022: 20 2023: 20	100,00%	NO PROGRAMADA	EXCELENTE
Lograr que 6 establecimientos educativos oferten Jornadas Escolares Complementarias en el nivel de básica primaria	Establecimientos educativos con Jornadas Escolares Complementarias en el nivel de básica primaria	ND				13	100,00%	NO PROGRAMADA	EXCELENTE
Garantizar el acceso y la permanencia del 100% de los niños y	Niños y niñas atendidos en el nivel	100%	100%	100%	100,00%	2020: 100% 2021: 100%	100,00%	EXCELENTE	EXCELENTE

niñas en el nivel de educación básica primaria	de educación básica primaria					2022: 100% 2023: 100%			
Atender a 2800 niños y niñas en extraedad con modelos de aceleración del aprendizaje	Niños y niñas en extraedad atendidos con el modelo de aceleración del aprendizaje	ND	896	590	65,85%	2494	89,07%	SATISFACTORIO	EXCELENTE
Garantizar el acceso y la permanencia del 100% de los niños, niñas, adolescentes, y jóvenes atendidos en el nivel de educación básica secundaria	Niños, niñas, adolescentes, y jóvenes atendidos en el nivel de educación básica secundaria con acceso y permanencia garantizado	100%	100%	100%	100,00%	2020: 100% 2021: 100% 2022: 100% 2023: 100%	100,00%	EXCELENTE	EXCELENTE
Atender a 1600 niños, niñas, adolescentes, y jóvenes en el nivel de educación básica secundaria con modelos educativos para extraedad	Niños, niñas, adolescentes, y jóvenes atendidos en el nivel de educación básica secundaria con modelos educativos para extraedad	ND				2837	100,00%	NO PROGRAMADA	EXCELENTE
Garantizar el acceso y la permanencia del 96% de los adolescentes, y jóvenes atendidos en el nivel de educación media	Adolescentes, y jóvenes atendidos en el nivel de educación media con acceso y permanencia garantizado	94%	96%	96%	100,00%	2020: 100% 2021: 100% 2022: 100% 2023: 96%	100,00%	EXCELENTE	EXCELENTE
Atender a 1200 adolescentes, y jóvenes en el nivel de educación media con modelos educativos para extraedad	Adolescentes, y jóvenes atendidos en el nivel de educación media con modelos educativos para extraedad	ND				2237	100,00%	NO PROGRAMADA	EXCELENTE
Alfabetizar 3000 personas mayores de	Personas mayores de 15 años de las zonas	2914	2926	263	9,00%	1127	37,57%	INSUFICIENTE	MINIMO

15 años de las zonas urbana y rural	urbana y rural alfabetizadas								
Beneficiar a 7100 personas mayores de 15 años en los ciclos lectivos especiales integrados (CLEI) del II al VI en la zona urbana y rural	Personas beneficiarias de ciclos lectivos especiales integrados del II al VI en la zona urbana y rural	6787	841	1975	100,00%	8234	100,00%	EXCELENTE	EXCELENTE
Atender a 13000 niños, niñas, adolescentes, y jóvenes pertenecientes a comunidades étnicas matriculados en transición, básica y media.	Niños, niñas, adolescentes, y jóvenes pertenecientes a comunidades étnicas matriculados en transición, básica y media atendidos	12323	13000	14644	100,00%	2020: 13116 2021: 13296 2022: 13462 2023: 14644	100,00%	EXCELENTE	EXCELENTE
Fortalecer en 20 Establecimientos Educativos la Cátedra de Estudios Afrodescendientes y/o proyectos etnoeducativos de los municipios focalizados	Establecimientos Educativos con la Cátedra de Estudios Afrodescendientes y/o proyectos etnoeducativos de los municipios focalizados fortalecidos	54	20	85	100,00%	2020: 32 2021: 28 2022: 40 2023: 85	100,00%	EXCELENTE	EXCELENTE
Atender anualmente al 100% de niños, niñas, adolescentes, y jóvenes pertenecientes a población víctima matriculados en el sistema educativo oficial	Niños, niñas, adolescentes, y jóvenes pertenecientes a población víctima matriculados en el sistema educativo oficial atendidos anualmente	100%	100%	100%	100,00%	2020: 100% 2021: 100% 2022: 100% 2023: 100%	100,00%	EXCELENTE	EXCELENTE
Beneficiar al 100% de niños, niñas, adolescentes, y jóvenes	Niños, niñas, adolescentes, y jóvenes	23,50%				100,00%	100,00%	NO PROGRAMADA	EXCELENTE

jóvenes pertenecientes a población víctima matriculados en el sistema educativo oficial con material de apoyo para la permanencia	pertenecientes a población víctima matriculados en el sistema educativo oficial beneficiados con material de apoyo para la permanencia								
Atender a 1000 niños, niñas y adolescentes de la zona rural con modelos flexibles en el nivel de educación de básica primaria	Niños, niñas y adolescentes de la zona rural atendidos con modelos flexibles en el nivel de educación de básica primaria	ND				1102	100,00%	NO PROGRAMADA	EXCELENTE
Dotar 24 sedes rurales	Sedes rurales dotadas	ND				93	100,00%	NO PROGRAMADA	EXCELENTE
Atender 800 adolescentes y jóvenes de la zona rural con modelos flexibles de la básica secundaria y media	Adolescentes y jóvenes de la zona rural atendidos con modelos flexibles de la básica secundaria y media	ND	319	977	100,00%	1458	100,00%	EXCELENTE	EXCELENTE
Beneficiar al 100% de los niños y niñas del grado transición con alimentación escolar	Niños y niñas del grado transición beneficiados con alimentación escolar	56%	100%	71,81%	51,90%	2020: 100% 2021: 100% 2022: 64,28% 2023: 71,81%	85,58%	ACEPTABLE	EXCELENTE
Beneficiar al 82% de niños y niñas de básica primaria con alimentación escolar	Niños y niñas de básica primaria beneficiados con alimentación escolar	100%	82%	46,49%	41,28%	2020: 100% 2021: 100% 2022: 40,1% 2023: 46,49%	81,89%	ACEPTABLE	EXCELENTE
Implementar el Observatorio como estrategia de la prevención de la deserción escolar en los municipios del	Observatorio como estrategia de la prevención de la deserción escolar en los municipios del Departamento del	0				1	100,00%	NO PROGRAMADA	EXCELENTE

Departamento del Atlántico.	Atlántico implementado								
Beneficiar al 85% de niños, niñas y adolescentes del nivel de secundaria con alimentación escolar	Niños, niñas y adolescentes del nivel de secundaria beneficiados con alimentación escolar	100%	85%	47,19%	42,26%	2020: 87,69% 2021: 64% 2022: 46,69% 2023: 47,19%	69,13%	ACEPTABLE	SATISFACTORIO
Beneficiar al 90% de adolescentes y jóvenes de la media con alimentación escolar	Adolescentes y jóvenes de la media beneficiados con alimentación escolar	100%	90%	85,61%	73,78%	2020:93,72% 2021: 86% 2022: 86,28% 2023: 85,61%	91,08%	SATISFACTORIO	EXCELENTE
PROGRAMA: Calidad y fomento de la educación superior con enfoque étnico diferencial									
Acompañar a 25 Entidades o instituciones de educación en el mejoramiento de la calidad y la pertinencia de la Educación para el Trabajo y Desarrollo Humano- ETDH	Entidades o instituciones de educación acompañadas en el mejoramiento de la calidad y la pertinencia de la Educación para el Trabajo y Desarrollo Humano- ETDH	23	25	33	100,00%	2020: 27 2021: 27 2022: 29 2023: 33	100,00%	EXCELENTE	EXCELENTE
Beneficiar 300 bachilleres normalistas con cupos para continuar la profesionalización docente en programas de licenciatura	Bachilleres normalistas beneficiados con cupos para continuar la profesionalización docente en programas de licenciatura	ND	124	130	100,00%	306	100,00%	EXCELENTE	EXCELENTE
Gestionar 2500 cupos para la formación en educación superior, en municipios del	Cupos gestionados para la formación en educación superior, en municipios del Departamento a	ND				2590 2023: 985	100,00%	NO PROGRAMADA	EXCELENTE

Departamento a través del programa “U para la gente” con enfoque étnico diferencial	a través del programa “U para la gente” con enfoque étnico diferencial								
Vincular a 15000 estudiantes a procesos de orientación vocacional	Estudiantes vinculados a procesos de orientación vocacional	ND	2606	5855	100,00%	18249	100,00%	EXCELENTE	EXCELENTE
Dotar 7 sedes del SENA para ofrecer programas de formación	Sedes del SENA dotadas para ofrecer programas de formación	ND				7	100,00%	NO PROGRAMADA	EXCELENTE
PROGRAMA: Fortalecimiento de la gestión y dirección del sector educación									
Implementar 10 trámites en línea en la Secretaría de Educación del Atlántico	Trámites en línea implementados en la Secretaría de Educación del Atlántico	ND	3	3	100,00%	10	100,00%	EXCELENTE	EXCELENTE
Implementar el proceso de modernización de la Secretaría de Educación Departamental	Proceso de modernización de la Secretaría de Educación Departamental implementado	ND	1	1	100,00%	2021: 1 2022: 1 2023: 1	100,00%	EXCELENTE	EXCELENTE
Implementar anualmente un proceso de rendición de cuentas en la Secretaría de Educación	Proceso de rendición de cuentas en la Secretaría de Educación implementado	1	1	1	100,00%	2020: 1 2021: 1 2022: 1 2023: 1	100,00%	EXCELENTE	EXCELENTE
Implementar y ejecutar 1 convenio para impulsar la transformación digital	Convenio para impulsar la transformación digital implementado y ejecutado	0				1	100,00%	NO PROGRAMADA	EXCELENTE

Implementar 1 plan de bienestar social e incentivos anual	Plan de bienestar social e incentivos implementado	ND	1	1	100,00%	2020: 1 2021: 1 2022: 1 2023: 1	100,00%	EXCELENTE	EXCELENTE
PROGRAMA: Cierre de brechas para el goce efectivo de derechos fundamentales de la población en condición de discapacidad									
Beneficiar al 100% de niños, niñas, adolescentes, y jóvenes pertenecientes a la población con discapacidad y talentos excepcionales matriculados en transición, básica y media con atención integral	Niños, niñas, adolescentes, y jóvenes pertenecientes a la población con discapacidad y talentos excepcionales matriculados en transición, básica y media beneficiados con atención integral	ND	100%	100%	100,00%	2020: 100% 2021: 100% 2022: 100% 2023: 100%	100,00%	EXCELENTE	EXCELENTE

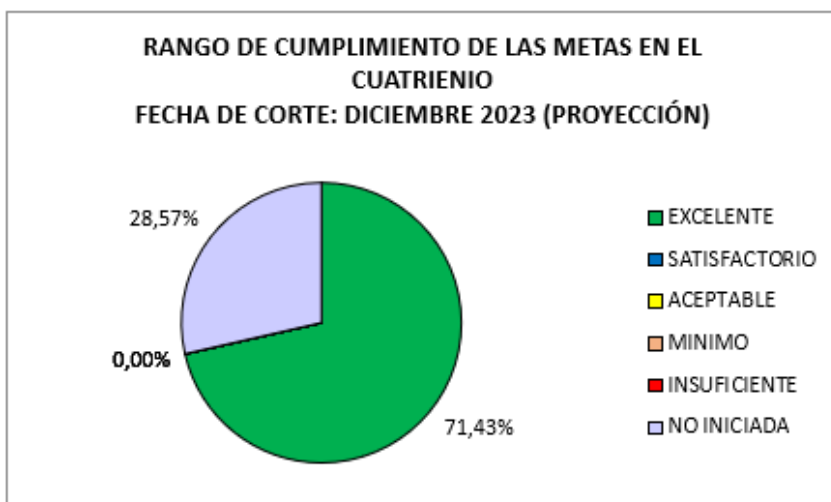
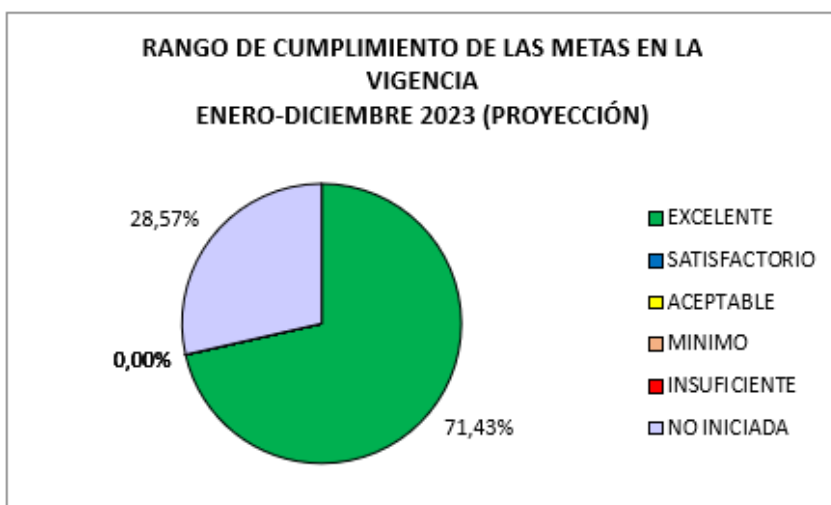
Ciudadela Universitaria

Numero de metas programadas en la vigencia 7

Numero de metas no programadas 0

Total, de metas 7

ESTADO DE AVANCE DE METAS					
Mapa de calor	Descripción	Vigencia	%	Cuatrenio	%
	EXCELENTE	5	71,43%	5	71,43%
	SATISFACTORIO	0	0,00%	0	0,00%
	ACEPTABLE	0	0,00%	0	0,00%
	MINIMO	0	0,00%	0	0,00%
	INSUFICIENTE	0	0,00%	0	0,00%
	NO INICIADA	2	28,57%	2	28,57%



PLAN DE DESARROLLO DEPARTAMENTAL "ATLÁNTICO PARA LA GENTE"
METAS DE RESULTADO Y PRODUCTO EJE 1
EQUIDAD

EJE 1

CIUDADELA UNIVERSITARIA

Nota: Las celdas en blanco indican que la meta no fue programada para la vigencia

Fecha de corte: diciembre/23 (proyección)

Metas del plan de desarrollo	Indicador	Línea de base	Metas de la vigencia	Resultado de la vigencia	Avance de la meta en la vigencia	Resultado del Cuatrienio	Avance de la meta en el cuatrienio	ESTADO DE LA VIGENCIA	ESTADO DEL CUATRIENIO
COMPONENTE ESTRATÉGICO: EDUCACIÓN									
METAS DE RESULTADO									
Alcanzar una cobertura estudiantil del 65 % en educación superior	Tasa de Cobertura de la educación superior	59,49%	65%	59,49%	91,52%	59,49%	91,52%	EXCELENTE	EXCELENTE
METAS DE PRODUCTO									
PROGRAMA: Calidad y fomento de la educación superior con enfoque étnico diferencial									
Construir en total 8.400 m2 nuevos para uso misional en las cinco Sedes de la Universidad del Atlántico	Mts2 nuevos construidos útiles para uso misional en las Sedes de la Universidad del Atlántico	116.700	1.160	1.828	100,00%	9.068	100,00%	EXCELENTE	EXCELENTE
Dotar en total con 20 equipos y elementos tecnológicos a las Sedes de la Universidad del Atlántico	Equipos y elementos tecnológicos entregados a las Sedes de la Universidad del Atlántico	9.744	20	35	100,00%	35	100,00%	EXCELENTE	EXCELENTE
Entregar en total 20 equipos y elementos de laboratorios a las Sedes de la Universidad del Atlántico	Equipos de laboratorios entregados a las Sedes de la Universidad del Atlántico	450	20	0	0,00%	0	0,00%	NO INICIADA	NO INICIADA

Entregar 2000 libros a la Biblioteca Central de la Universidad del Atlántico	Libros entregados a la Biblioteca Central de la Universidad del Atlántico	37.780	2000	0	0,00%	0	0,00%	NO INICIADA	NO INICIADA
Actualizar 12 bases de datos por año para consulta en la Universidad del Atlántico	Bases de datos actualizadas por año para consulta en la Universidad del Atlántico	12	12	34	100,00%	2020: 15 2021: 24 2022: 28 2023: 34	100,00%	EXCELENTE	EXCELENTE
Intervenir en total 37000 M2 de Infraestructura física existente en las diferentes sedes de la Universidad del Atlántico	Mts2 intervenidos para uso misional en las Sedes de la Universidad del Atlántico	10.176	5.545	8.098	100,00%	39.553	100,00%	EXCELENTE	EXCELENTE

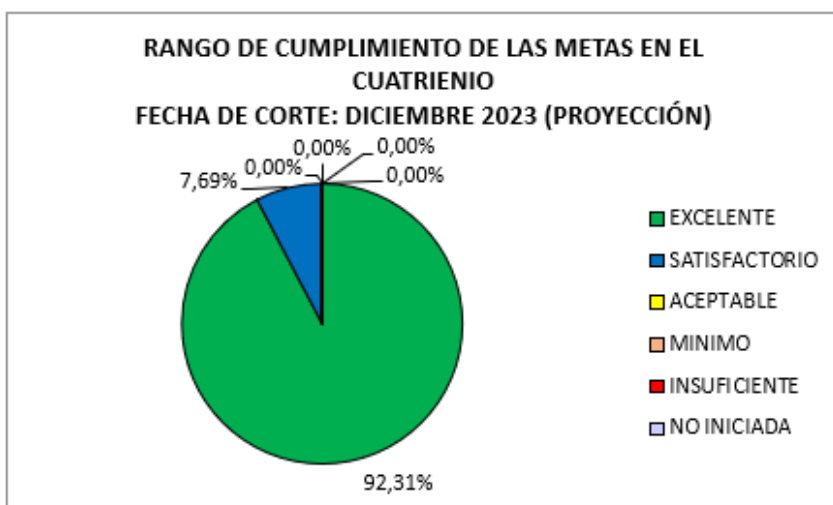
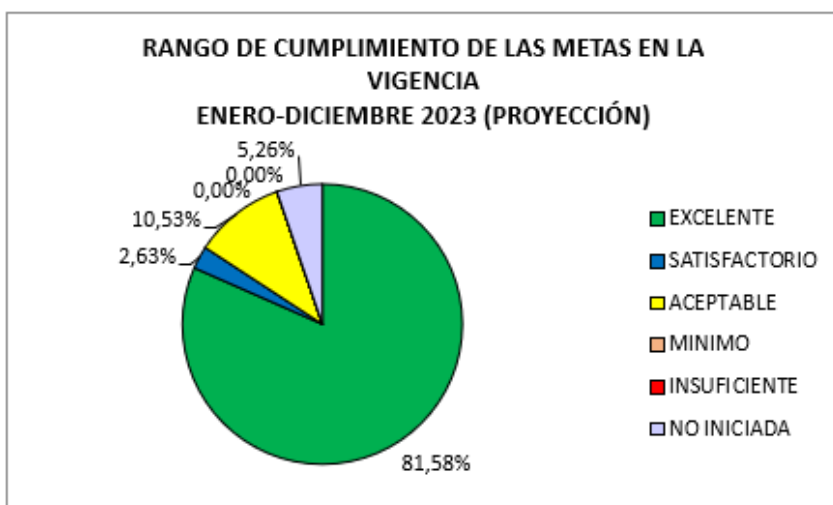
Gerencia De Capital Social

Numero de metas programadas en la vigencia 38

Numero de metas no programadas 14

Total, de metas 52

ESTADO DE AVANCE DE METAS					
Mapa de calor	Descripción	Vigencia	%	Cuatrenio	%
	EXCELENTE	31	81,58%	48	92,31%
	SATISFACTORIO	1	2,63%	4	7,69%
	ACEPTABLE	4	10,53%	0	0,00%
	MINIMO	0	0,00%	0	0,00%
	INSUFICIENTE	0	0,00%	0	0,00%
	NO INICIADA	2	5,26%	0	0,00%



PLAN DE DESARROLLO DEPARTAMENTAL "ATLÁNTICO PARA LA GENTE"
METAS DE RESULTADO Y PRODUCTO EJE 1
EQUIDAD

EJE 1

GERENCIA DE CAPITAL SOCIAL

Nota: Las celdas en blanco indican que la meta no fue programada para la vigencia

Fecha de corte: diciembre/23 (proyección)

Metas del plan de desarrollo	Indicador	Línea de base	Metas de la vigencia	Resultado de la vigencia	Avance de la meta en la vigencia	Resultado del Cuatrienio	Avance de la meta en el cuatrienio	ESTADO DE LA VIGENCIA	ESTADO DEL CUATRIENIO
COMPONENTE ESTRATÉGICO: INCLUSIÓN									
METAS DE RESULTADO									
Aumentar en un 30% la cantidad de niños, niñas y adolescentes beneficiados con actividades de garantía de derechos	Niños, niñas y adolescentes beneficiados con actividades de garantía de derechos	30.000				10222 2022: 1360 2023:10802	100,00%	NO PROGRAMADA	EXCELENTE
Aumentar en un 15% la cantidad de niños y niñas atendidos en servicios integrales	Niños y niñas atendidos en servicios integrales	113.638	10983	6062	55,20%	125762	96,23%	ACEPTABLE	EXCELENTE
Beneficiar a 25.000 niños, niñas, adolescentes o familias con acciones de divulgación y promoción de los derechos de niños, niñas y adolescentes.	Niños, niñas, adolescentes o familias beneficiadas con acciones de divulgación y promoción de los derechos de niños, niñas y adolescentes.	N/D	6121	10780	100,00%	29659	100,00%	EXCELENTE	EXCELENTE
Reducir en 5 puntos la tasa de violencia intrafamiliar contra niños, niñas, adolescentes y jóvenes	Tasa de violencia intrafamiliar contra niños, niñas, adolescentes y jóvenes	115.1				26,04	100,00%	NO PROGRAMADA	EXCELENTE

Mantener la entrega de 3 incentivos a los centros de protección social para el adulto mayor	Incentivos a los centros de protección social para adultos mayores entregados	3	3	3	100,00%	2020: 3 2021: 3 2022: 3 2023: 3	100,00%	EXCELENTE	EXCELENTE
Aumentar en un 15% la cobertura de la atención integral a los centros de día para el adulto mayor	Cobertura de la atención integral a adultos mayores	19.563				25226 2023:446	100,00%	NO PROGRAMADA	EXCELENTE
Beneficiar a 3000 personas con discapacidad y/o sus cuidadores en el departamento del Atlántico con acceso a bienes y servicios ofertados por el Estado	Personas con discapacidad en el departamento del Atlántico con acceso a bienes y servicios ofertados por el Estado	2.228	1.113	742	66,67%	2.629	87,63%	SATISFACTORIO	EXCELENTE
Beneficiar a 8.000 personas del Atlántico con actividades de promoción de hábitos alimenticios saludables	Personas del Atlántico beneficiadas con actividades de promoción de hábitos alimenticios saludables	1.805	1294	1.425	100,00%	8.131	100,00%	EXCELENTE	EXCELENTE
Disminuir en un 20% el número de personas en condición de pobreza extrema	Personas en condición de pobreza extrema	66.413	53.130	30.146	100,00%	30.146	100,00%	EXCELENTE	EXCELENTE

Lograr que 80.000 jóvenes sean sensibilizados y gocen de las acciones enmarcadas en las medidas de promoción, protección y atención previstas	Jóvenes participando de las medidas de prevención, promoción y protección previstas	62.893				83446 2022: 1107 2023: 1205	100,00%	NO PROGRAMADA	EXCELENTE
Lograr que el 100 % de los Centros de Desarrollo y Liderazgo Juvenil se encuentren funcionando	Centros de Desarrollo y Liderazgo Juvenil operando	0	100%	100,00%	100,00%	100,00%	100,00%	EXCELENTE	EXCELENTE
METAS DE PRODUCTO									
PROGRAMA 1: Desarrollo Integral de niños, niñas, adolescentes y sus familias									
Realizar 30 jornadas de identificación	Jornadas de identificación realizadas	9	8	22	100,00%	44	100,00%	EXCELENTE	EXCELENTE
Realizar 16 sesiones de la mesa de participación de niños, niñas y adolescentes (derecho a la participación)	Sesiones de la mesa de participación de niños, niñas y adolescentes	4				17 2023:4	100,00%	NO PROGRAMADA	EXCELENTE
Realizar 144 búsquedas activas para la garantía de derechos de niños, niñas y adolescentes	Búsquedas activas para garantizar los derechos de niños, niñas y adolescentes realizadas	29	40	40	100,00%	144	100,00%	EXCELENTE	EXCELENTE
Fortalecer 22 comités municipales de erradicación del trabajo infantil	Comités municipales de erradicación del trabajo infantil fortalecidos	22	22	22	100,00%	2020: 7 2021: 22 2022: 22 2023: 22	82,96%	EXCELENTE	EXCELENTE

Desarrollar 8 jornadas recreativas para niños y niñas	Jornadas recreativas para niños y niñas desarrolladas	2	2	22	100,00%	28	100,00%	EXCELENTE	EXCELENTE
Realizar 88 jornadas lúdicas sobre cuidado ambiental y ciudadanía	Jornadas lúdicas sobre cuidado ambiental y ciudadanía anuales realizadas	0	46	44	95,65%	86	97,72%	EXCELENTE	EXCELENTE
Construir 2 edificaciones para la atención integral a la primera infancia	Edificaciones para la atención integral a la primera infancia construidas	26				2	100,00%	NO PROGRAMADA	EXCELENTE
Realizar 92 campañas de socialización y promoción de los derechos de niños, niñas y adolescentes	Campañas de socialización y promoción de los derechos de niños, niñas y adolescentes realizadas	0	26	46	100,00%	112	100,00%	EXCELENTE	EXCELENTE
Realizar 92 campañas de sensibilización sobre prevención de conductas de riesgo y pautas de crianza favorables	Campañas de sensibilización sobre prevención de conductas de riesgo y pautas de crianza favorables realizadas	7	26	46	100,00%	112	100,00%	EXCELENTE	EXCELENTE
Realizar 92 campañas sobre promoción de los derechos de las familias, valores y buen trato.	Campañas de promoción de los derechos de las familias, valores y buen trato realizadas	0	22	22	100,00%	92	100,00%	EXCELENTE	EXCELENTE
Beneficiar a 1000 familias con eventos sobre el buen trato	Familias beneficiadas con eventos sobre el buen trato	200				10575 2023: 1700	100,00%	NO PROGRAMADA	EXCELENTE
Fortalecer 25 comisarías de familia	Comisarías de familia fortalecidas	25				38 2023:7	100,00%	NO PROGRAMADA	EXCELENTE
PROGRAMA: Atención integral de población en situación permanente de desprotección social y/o familiar									

Mantener el apoyo económico a 3 centros de protección social para el adulto mayor al año	Centros de protección social para el adulto mayor apoyados económicamente	3	3	3	100,00%	2020:3 2021:3 2022:3 2023:3	100,00%	EXCELENTE	EXCELENTE
Construir 2 centros de día para el adulto mayor	Centros de día para el adulto mayor construidos	22				3	100,00%	NO PROGRAMADA	EXCELENTE
Adecuar 20 centros de día para el adulto mayor	Centros de día para el adulto mayor adecuados	3	5	3	60,00%	18	90,00%	ACEPTABLE	EXCELENTE
Dinamizar 23 centros de día para el adulto mayor incluyendo actividades con enfoque inclusivo y diferencial	Centros de día para el adulto mayor dinamizados incluyendo actividades con enfoque inclusivo y diferencial	23	23	10	43,47%	2020: 23 2021: 23 2022:23 2023:10	85,86%	ACEPTABLE	EXCELENTE
PROGRAMA: Inclusión social y productiva para la población en situación de vulnerabilidad									
Brindar asistencia a 1.000 cuidadores de personas con discapacidad	Cuidadores de personas con discapacidad asistidos	0	281	300	100,00%	1019	100,00%	EXCELENTE	EXCELENTE
Desarrollar 8 jornadas recreativas, lúdicas y/o culturales para personas con discapacidad	Jornadas lúdicas, recreativas y/o culturales para personas con discapacidad desarrolladas	2	1	1	100,00%	8	100,00%	EXCELENTE	EXCELENTE
Realizar 88 campañas de sensibilización sobre garantía de derechos e inclusión Social de personas con discapacidad	Campañas de sensibilización sobre garantía de derechos e inclusión social de personas con discapacidad realizadas	ND	29	0	0,00%	59	67,04%	NO INICIADA	SATISFACTORIO
Desarrollar 88 campañas para la promoción de buenos hábitos	Campañas de promoción de buenos hábitos alimenticios en	0				89 2023:22	100,00%	NO PROGRAMADA	EXCELENTE



alimenticios poblaciones vulnerables	en	poblaciones vulnerables realizadas								
--	----	--	--	--	--	--	--	--	--	--



SC-CER627381

NIT: 890.102.006-1
Código Postal: 080003
Código DANE: 08-000

Gobernación del Atlántico
atlantico.gov.co

- atencionalciudadano@atlantico.gov.co
- (57)(5) 330 7103
- Calle 40 carreras 45 y 46 / Barranquilla - Colombia

Línea Gratuita: 01 8000 915 307

Brindar asistencia a 2000 niños, niñas y adolescentes en riesgo nutricional	Niños, niñas y adolescentes en riesgo nutricional asistidos	1.070	11	278	100,00%	2267	100,00%	EXCELENTE	EXCELENTE
Fortalecer y operativizar la política de seguridad alimentaria y banco de alimentos beneficiando a los 22 municipios y el distrito de Barranquilla	Políticas de seguridad alimentaria y el banco de alimentos del Departamento fortalecidos y operando	1	1	0,5	50,00%	2020: 1 2021: 1 2022: 0,5 2023:0,5	75,00%	ACEPTABLE	SATISFACTORIO
Brindar acompañamiento a 1000 personas de Red Unidos en torno a convivencia y prevención de conductas de riesgo.	Personas de Red Unidos en torno a convivencia y prevención de conductas de riesgo acompañadas	0	108	176	100,00%	1068	100,00%	EXCELENTE	EXCELENTE
Beneficiar a 1.000 personas pertenecientes a red Unidos con apoyo psicosocial	Personas de red Unidos beneficiadas con apoyo psicosocial	671	134	149	100,00%	1031	100,00%	EXCELENTE	EXCELENTE
Brindar asistencia a 1000 personas en condición de pobreza extrema	Personas en condición de pobreza extrema asistidas	0				3274 2022: 345	100,00%	NO PROGRAMADA	EXCELENTE
PROGRAMA: Atlántico para la juventud									
Organizar 12 encuentros regionales, zonales nacionales o internacionales de adolescentes y jóvenes con enfoque étnico diferencial	Encuentros regionales, zonales nacionales o internacionales de adolescentes y jóvenes con enfoque étnico diferencial	2	1	1	100,00%	12	100,00%	EXCELENTE	EXCELENTE

	organizados									
Realizar intercambios de experiencias juveniles de índole nacional o internacional	4	Intercambios de experiencias juveniles realizados	1				4 2023:1	100,00%	NO PROGRAMADA	EXCELENTE
Realizar campañas de prevención del embarazo no deseado y el embarazo subsiguiente a adolescentes y jóvenes en estado de vulnerabilidad.	92	Campañas al año de prevención del embarazo no deseado y el embarazo subsiguiente a adolescentes y jóvenes en estado de vulnerabilidad realizadas	4	28	29	100,00%	93	100,00%	EXCELENTE	EXCELENTE
Realizar campañas de promoción de la ruta de atención a adolescentes y jóvenes consumidores de drogas	92	Campañas de promoción de la ruta de atención a adolescentes y jóvenes consumidores de drogas realizadas	1	34	34	100,00%	92	100,00%	EXCELENTE	EXCELENTE
Realizar Campañas de prevención de situaciones de riesgo y Salud Mental dirigidos a adolescentes y jóvenes	92	Campañas de prevención de situaciones de riesgo y Salud Mental dirigidos a adolescentes y jóvenes realizadas	0	27	34	100,00%	99	100,00%	EXCELENTE	EXCELENTE
Realizar Campañas de Sostenibilidad y Sustentabilidad	92	Campañas de Sostenibilidad y Sustentabilidad	0	27	28	100,00%	93	100,00%	EXCELENTE	EXCELENTE

Sustentabilidad ambiental a adolescentes, jóvenes y organizaciones juveniles.	ambiental a adolescentes, jóvenes con enfoque étnico diferencial y organizaciones juveniles realizadas								
Dinamizar y/o dotar 6 centros de desarrollo y liderazgo juvenil	Centros de desarrollo y liderazgo juvenil dinamizados y/o dotados	0				9	100,00%	NO PROGRAMADA	EXCELENTE
Construir 6 Centros de Desarrollo y Liderazgo Juvenil	Centros de desarrollo y liderazgo juvenil construidos	0	1	1	100,00%	6	100,00%	EXCELENTE	EXCELENTE

PLAN DE DESARROLLO DEPARTAMENTAL "ATLÁNTICO PARA LA GENTE"
METAS DE RESULTADO Y PRODUCTO EJE 4
INSTITUCIONALIDAD

EJE 4

GERENCIA DE CAPITAL SOCIAL

Nota: Las celdas en blanco indican que la meta no fue programada para la vigencia

Fecha de corte: diciembre/23 (proyección)

Metas del plan de desarrollo	Indicador	Línea de base	Metas de la vigencia	Resultado de la vigencia	Avance de la meta en la vigencia	Resultado del Cuatrienio	Avance de la meta en el cuatrienio	ESTADO DE LA VIGENCIA	ESTADO DEL CUATRIENIO
COMPONENTE ESTRATÉGICO: PUERTAS ABIERTAS									
METAS DE RESULTADO									
Lograr que 4000 jóvenes hagan parte de los espacios de participación contemplados en la ley 1622 de 2013	Jóvenes haciendo parte de los espacios de participación contemplados en la Ley 1622 de 2013	500				12026 2022:87 2023:800	100,00%	NO PROGRAMADA	EXCELENTE
Mantener activo al 100% el subsistema institucional de juventudes	Sub-Sistema Institucional de juventud activo	70%	100,00%	0,00%	0,00%	87,00%	87,00%	NO INICIADA	EXCELENTE
METAS DE PRODUCTO									
PROGRAMA: Participación Ciudadana Activa									
Realizar una (1) rendición pública de cuentas frente a la garantía de los derechos de los niños, niñas, adolescentes y jóvenes	Eventos de rendición de cuentas frente a la garantía de los derechos de los niños, niñas, adolescentes y jóvenes realizados	1	1	1	100,00%	1	100,00%	EXCELENTE	EXCELENTE
Mantener 23 Plataformas municipales de Juventudes en funcionamiento	Plataformas municipales de Juventudes en funcionamiento	23	23	23	100,00%	2020: 23 2021: 23 2022: 23 2023: 23	100,00%	EXCELENTE	EXCELENTE

Dinamizar la Plataforma Departamental de Juventud y el Consejo Departamental de Juventud	Plataforma Departamental de Juventud y Consejo Departamental de juventud dinamizados	1	1	1	100,00%	2020: 0 2021: 1 2022:1 2023:1	75,00%	EXCELENTE	SATISFACTORIO
Apoyar la conformación de los 23 Consejos Municipales de Juventud	Consejos Municipales de Juventud conformados	0	23	23	100,00%	2021: 23 2022:23 2023:23	100,00%	EXCELENTE	EXCELENTE
Actualizar el sistema de gestión de conocimiento de juventud	Sistemas de gestión de conocimiento de juventud actualizado	1	1	1	100,00%	2020: 0 2021: 1 2022: 1 2023: 1	75,00%	EXCELENTE	SATISFACTORIO
Implementación de la Política Pública Departamental de Juventud	Política Pública Departamental de Juventud implementada	0	100,00%	85,00%	85,00%	85,00%	85,00%	EXCELENTE	EXCELENTE

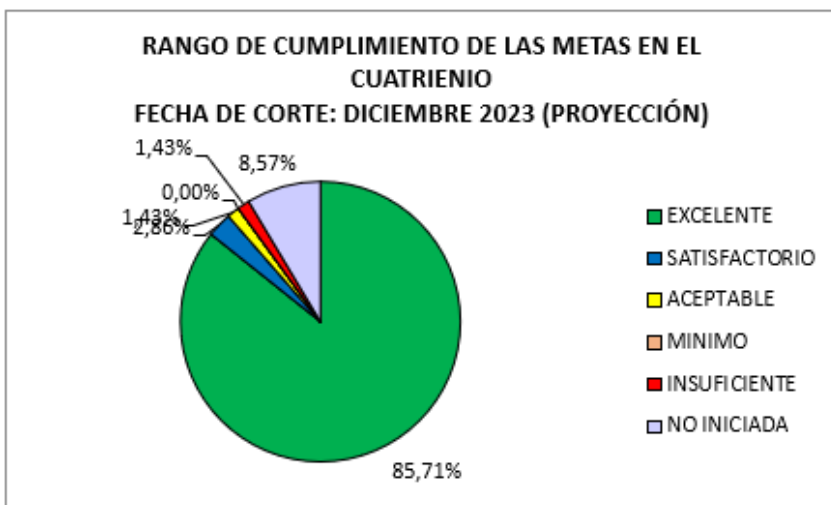
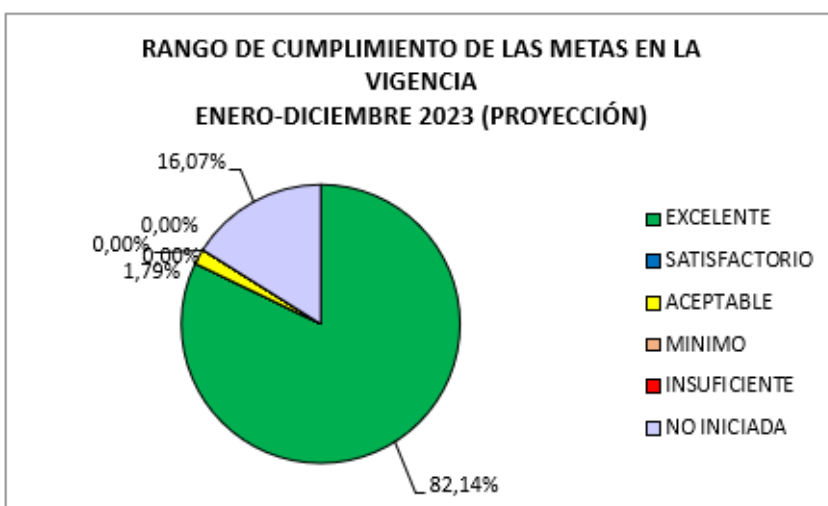
Secretaría Del Interior

Numero de metas programadas en la vigencia 56

Numero de metas no programadas 14

Total, de metas 70

ESTADO DE AVANCE DE METAS					
Mapa de calor	Descripción	Vigencia	%	Cuatrenio	%
	EXCELENTE	46	82,14%	60	85,71%
	SATISFACTORIO	0	0,00%	2	2,86%
	ACEPTABLE	1	1,79%	1	1,43%
	MINIMO	0	0,00%	0	0,00%
	INSUFICIENTE	0	0,00%	1	1,43%
	NO INICIADA	9	16,07%	6	8,57%



PLAN DE DESARROLLO DEPARTAMENTAL "ATLÁNTICO PARA LA GENTE"
METAS DE RESULTADO Y PRODUCTO EJE 1
EQUIDAD

EJE 1

SECRETARÍA DEL INTERIOR

Nota: Las celdas en blanco indican que la meta no fue programada para la vigencia

Fecha de corte: diciembre/23 (proyección)

Metas del plan de desarrollo	Indicador	Línea de base	Metas de la vigencia	Resultado de la vigencia	Avance de la meta en la vigencia	Resultado del Cuatrienio	Avance de la meta en el cuatrienio	ESTADO DE LA VIGENCIA	ESTADO DEL CUATRIENIO
COMPONENTE ESTRATÉGICO: INCLUSIÓN									
METAS DE RESULTADO									
Incrementar a 42193 las víctimas que superen su condición de vulnerabilidad	Incrementar el número de víctimas que han superado la condición de vulnerabilidad (víctimas que han superado la condición de vulnerabilidad)	39693	42193	42123	99,83%	2020: 40193 2021: 40773 2022: 41773 2023: 42123	99,88%	EXCELENTE	EXCELENTE
Incrementar a 532 las víctimas que han superado carencias de subsistencia mínima	Víctimas que han superado sus carencias en subsistencia mínima	382	532	530	99,62%	2020: 432 2021: 449 2022: 470 2023: 530	99,62%	EXCELENTE	EXCELENTE
Realizar 28 acciones y/o eventos tendientes a cumplir las medidas de satisfacción (Construcción de memoria histórica, verdad, justicia y reparación simbólica) y garantías de	Implementación de acciones tendientes a cumplir las medidas de satisfacción (Construcción de memoria histórica, verdad, justicia y reparación simbólica) de la población víctima del	56	18	10	55,55%	20	71,43%	ACEPTABLE	SATISFACTORIO

participación de la población víctima del conflicto armado del Departamento del Atlántico	conflicto armado del Departamento del Atlántico								
Disminuir en 4 puntos porcentuales la tasa de reincidencia juvenil	Tasa de reincidencia juvenil	18	14	0	0,00%	2020: 18 2021: 18 2022: 18 2023: 18	0,00%	NO INICIADA	NO INICIADA
METAS DE PRODUCTO									
PROGRAMA: Desarrollo Integral de niños, niñas, adolescentes y sus familias									
Apoyar 3 acciones para el fortalecimiento e implementación de las finalidades del Sistema de Responsabilidad Penal para Adolescentes - SRPA- en el Departamento del Atlántico	Estrategias apoyadas para el fortalecimiento e implementación de las finalidades del Sistema de Responsabilidad Penal para Adolescentes - SRPA- en el Departamento del Atlántico	1	3	3	100,00%	2020: 2 2021: 3 2022: 2 2023: 3	83,33%	EXCELENTE	EXCELENTE
PROGRAMA: Atención, asistencia y reparación integral a las víctimas con enfoque étnico diferencial									
Realizar el 100% de informes de monitoreo y seguimiento por intervenciones a hogares en riesgo de desplazamiento o víctimas del desplazamiento forzado	Informes de monitoreo y seguimiento elaborados por intervenciones realizadas a hogares en riesgo de desplazamiento o víctimas del desplazamiento forzado	ND	100%	100%	100,00%	2020: 100% 2021: 100% 2022: 100% 2023: 100%	100,00%	EXCELENTE	EXCELENTE



Dotar 3 centros regionales o puntos de atención a víctimas	Centros regionales o puntos de atención a víctimas dotados	2	3	0	0,00%	0	0,00%	NO INICIADA	NO INICIADA
--	--	---	---	---	-------	---	-------	-------------	-------------



SC-CER627331

NIT: 890.102.006-1
Código Postal: 080003
Código DANE: 08-000

Gobernación del Atlántico
atlantico.gov.co

• atencionalciudadano@atlantico.gov.co
• (57)(5) 330 7103
• Calle 40 carreras 45 y 46 / Barranquilla - Colombia
Línea Gratuita: 01 8000 915 307

Socializar en los 22 municipios del Departamento del Atlántico la política de prevención al reclutamiento de NNJA víctimas del conflicto armado	Municipios del Departamento del Atlántico capacitados con la política de prevención al reclutamiento de NNJA víctimas del conflicto armado	5	5	5	100,00%	22	100,00%	EXCELENTE	EXCELENTE
Asistir técnicamente a los 22 municipios del Departamento del Atlántico en la creación o actualización del plan de contingencia y/o plan de prevención y protección de víctimas del conflicto armado	Municipios del Departamento del Atlántico con asistencia técnica en la creación o actualización del plan de contingencia y/o plan de prevención y protección de víctimas del conflicto armado	15				23 2022: 23 2023: 22	100,00%	NO PROGRAMADA	EXCELENTE
Tramitar 4.000 solicitudes en Servicio de orientación y comunicación a las víctimas	Solicitudes tramitadas en Servicio de orientación y comunicación a las víctimas	ND	1240	1300	100,00%	4060	100,00%	EXCELENTE	EXCELENTE
Informar a 5.000 víctimas sobre oferta institucional	Víctimas informadas sobre oferta institucional	ND	1557	1560	100,00%	5003	100,00%	EXCELENTE	EXCELENTE
Atender a 150 víctimas adicionales con asistencia humanitaria	Personas con asistencia humanitaria (víctimas con asistencia humanitaria)	382	88	0	0,00%	62	41,33%	NO INICIADA	ACEPTABLE

Tener en 2 centros regionales de atención a víctimas acompañamiento psicosocial	Centros regionales de atención a víctimas con acompañamiento psicosocial en funcionamiento	2	2	2	100,00%	2020: 2 2021: 2 2022: 2 2023: 2	100,00%	EXCELENTE	EXCELENTE
Implementar 1 estrategia de asistencia funeraria para población víctima del conflicto armado en el Departamento del Atlántico	Estrategias de asistencia funeraria para población víctima del conflicto armado en el Departamento del Atlántico	1	1	1	100,00%	2020: 1 2021: 1 2022: 1 2023: 1	100,00%	EXCELENTE	EXCELENTE
Desarrollar 4 acciones dirigidas a atender a la población víctima del conflicto armado con enfoque étnico.	Desarrollar acciones dirigidas a atender a la población víctima del conflicto armado con enfoque Étnico (acciones dirigidas a atender a la población víctima del conflicto armado con enfoque Étnico desarrolladas)	ND	2	2	100,00%	4	100,00%	EXCELENTE	EXCELENTE
Atender el 100% de los exhortos dictados por sentencias para garantizar las medidas de satisfacción a la población víctima del conflicto armado en el Departamento del Atlántico	Exhortos atendidos como medidas de satisfacción y/o reparación a la población víctima del conflicto armado en el Departamento del Atlántico	100%	100%	100%	100,00%	2020: 0% 2021: 100% 2022: 100% 2023: 100%	75,00%	EXCELENTE	SATISFACTORIO

Realizar 16 actividades que contribuyan a la preservación de la memoria histórica de las víctimas del conflicto del Departamento del Atlántico	Actividades que contribuyan a la preservación de la memoria histórica de las víctimas del conflicto del Departamento del Atlántico con enfoque étnico diferencial	9	6	6	100,00%	16	100,00%	EXCELENTE	EXCELENTE
Acompañar 1 plan de Reparación Colectiva	Planes de reparación colectiva acompañados	ND	1	1	100,00%	2020: 1 2021: 1 2022: 1 2023:1	100,00%	EXCELENTE	EXCELENTE
Brindar los 40 apoyos que ordena el protocolo de participación, para garantizar la participación de los miembros de la mesa departamental de víctimas, en los diferentes espacios de participación de conformidad a la Ley 1448 de 2011	Brindar los apoyos que ordena el protocolo de participación, para garantizar la participación de los miembros de la mesa departamental de víctimas, en los diferentes espacios de participación de conformidad a la Ley 1448 de 2011. (Apoyos que ordena el protocolo de participación para garantizar la participación de los miembros de la mesa departamental de víctimas, en los diferentes espacios de	48				76 2023: 10	100,00%	NO PROGRAMADA	EXCELENTE

	participación de conformidad a la Ley 1448 de 2011 brindados)								
Acompañar a 8 municipios en sus procesos de retorno y reubicación	Municipios con acompañamiento en los procesos de retorno y reubicación	ND				9 2023: 3	100,00%	NO PROGRAMADA	EXCELENTE

PLAN DE DESARROLLO DEPARTAMENTAL "ATLÁNTICO PARA LA GENTE"
METAS DE RESULTADO Y PRODUCTO EJE 3
BIENESTAR

EJE 3
SECRETARÍA DEL INTERIOR

Fecha de corte: diciembre/23
(proyección)

Nota: Las celdas en blanco indican que la meta no fue programada para la vigencia

Metas del plan de desarrollo	Indicador	Línea de base	Metas de la vigencia	Resultado de la vigencia	Avance de la meta en la vigencia	Resultado del Cuatrienio	Avance de la meta en el cuatrienio	ESTADO DE LA VIGENCIA	ESTADO DEL CUATRIENIO
COMPONENTE ESTRATÉGICO: SEGURIDAD									
METAS DE RESULTADO									
Disminuir en 4 puntos porcentuales la tasa de homicidios	Tasa de homicidios por 100 mil habitantes, exceptuando a Barranquilla	17,30	13,30	18,60	0,00%	2020: 16,09 2021: 21,2 2022: 19,20 2023: 18,60	0,00%	NO INICIADA	NO INICIADA
Disminuir en 5 puntos porcentuales la tasa global de hurtos	Tasa global de Hurtos x 100 mil habitantes, exceptuando a Barranquilla	449,8	444,80	395,90	100,00%	2020: 320,81 2021: 368,50 2022: 443,10 2023: 395,90	100,00%	EXCELENTE	EXCELENTE
Disminuir en 5 puntos porcentuales los casos de Violencia Interpersonal PCCH	Tasa de Violencia Interpersonal exceptuando a Barranquilla (% de Casos de Violencia Interpersonal PCCH)	143,3	138,30	68,20	100,00%	2020: 71,21 2021: 49,40 2022: 90,30 2023: 68,20	100,00%	EXCELENTE	EXCELENTE
Disminuir en 3,7 puntos porcentuales los casos de Violencia intrafamiliar PCCH	Tasa de Violencia Intrafamiliar exceptuando a Barranquilla (% de casos de violencia intrafamiliar PCCH)	92,6	88,90	46,50	100,00%	2020: 42,06 2021: 35,90 2022: 70,40 2023: 46,50	100,00%	EXCELENTE	EXCELENTE

Disminuir en 4 puntos porcentuales los casos de Violencia Intrafamiliar contra NNA (0-17 años) PCCH	Tasa de Violencia intrafamiliar en NNA (0-17años) exceptuando a Barranquilla - (% de casos de Violencia Intrafamiliar contra NNA (0-17 años) PCCH)	19,6	15,6	14,60	100,00%	2020: 11,80 2021: 14,50 2022: 14,90 2023: 14,60	100,00%	EXCELENTE	EXCELENTE
Disminuir en 4 puntos porcentuales los casos de Violencia Interpersonal contra NNA (0-17 años) PCCH	Tasa de Violencia interpersonal en NNA (0-17años) exceptuando a Barranquilla - (% casos de Violencia Interpersonal contra NNA (0-17 años) PCCH)	108	104,0	20,80	100,00%	2020: 20,21 2021: 17,10 2022: 21,1 2023:20,80	100,00%	EXCELENTE	EXCELENTE
Disminuir en 4 puntos porcentuales los casos de Presunto Delito Sexual contra NNA (0-17 años) PCCH	Tasa de Presunto Delito Sexual en NNA (0-17años): exceptuando a Barranquilla - (% casos de Presunto Delito Sexual contra NNA (0-17 años) PCCH)	36,1	32,1	68,50	0,00%	2020: 62,16 2021: 69,70 2022: 77,2 2023: 68,50	0,00%	NO INICIADA	NO INICIADA
Apoyar la creación de 5000 nuevos cupos carcelarios en el departamento del Atlántico	Apoyar la creación de nuevos cupos carcelarios en el departamento del Atlántico (nuevos cupos carcelarios en el departamento del Atlántico apoyados en su creación)	ND	5000	0	0,00%	0	0,00%	NO INICIADA	NO INICIADA

Activar el Consejo Departamental de Paz, Reconciliación, Convivencia y Derechos Humanos del Atlántico	Activar el Consejo Departamental De Paz, Reconciliación, Convivencia Y Derechos Humanos Del Atlántico (Consejo Departamental De Paz, Reconciliación, Convivencia Y Derechos Humanos Del Atlántico activado)	ND	1	1	100,00%	2020: 1 2021: 1 2022: 1 2023: 1	100,00%	EXCELENTE	EXCELENTE
Lograr que 780 juntas comunales estén activas y en funcionamiento en el departamento del Atlántico	Organizaciones comunales de primer, segundo y tercer grado activas en el departamento del Atlántico	682				849 2023: 267	100,00%	NO PROGRAMADA	EXCELENTE
Crear 1 Consejo Departamental de Participación Ciudadana en el departamento del Atlántico	Consejo Departamental de Participación Ciudadana creado, de acuerdo a lo establecido en la ley 1757 de 2015	ND				1	100,00%	NO PROGRAMADA	EXCELENTE
Implementar 20 acciones de la Política Pública Comunal Departamental para fortalecer las capacidades de los organismos comunales	Acciones de política pública comunal Departamental implementadas	ND	8	8	100,00%	20	100,00%	EXCELENTE	EXCELENTE

Implementar 2 iniciativas para fortalecer la participación ciudadana en los 22 municipios del departamento del Atlántico	Iniciativas para fortalecer la participación ciudadana en los 22 municipios implementadas	ND	2	2	100,00%	2020: 2 2021: 2 2022: 1 2023: 2	87,50%	EXCELENTE	EXCELENTE
Atender el 100% de emergencias trópicas y antrópicas presentadas en el departamento del Atlántico	Atender las emergencias trópicas y antrópicas que se presenten en el departamento del Atlántico (emergencias trópicas y antrópicas que se presenten en el departamento del Atlántico atendidas)	100%	100,00%	100,00%	100,00%	2020: 100% 2021: 100% 2022: 100% 2023: 100%	100,00%	EXCELENTE	EXCELENTE
METAS DE PRODUCTO									
PROGRAMA: Fortalecimiento de la Convivencia y la Seguridad Ciudadana en el departamento del Atlántico									
Contar con un (1) Plan Integral de Seguridad y Convivencia Ciudadana -PISCC- del departamento del Atlántico formulado y ejecutado	Formular y ejecutar el Plan Integral de Seguridad y Convivencia Ciudadana -PISCC- del Departamento del Atlántico (Plan Integral de Seguridad y Convivencia Ciudadana -PISCC- del Departamento del Atlántico formulado y ejecutado)	1	1	1	100,00%	2020: 1 2021: 1 2022: 1 2023: 1	100,00%	EXCELENTE	EXCELENTE

Realizar 20 obras de construcción, adecuación y/o mantenimiento de infraestructura física para los organismos de seguridad, justicia y afines	Obras de construcción, adecuación y/o mantenimiento de infraestructura física para los organismos de seguridad, justicia y afines.	20	3	0	0,00%	17	85,00%	NO INICIADA	EXCELENTE
Atender el 100% de solicitudes prioritizadas en comunicaciones y tecnología de los organismos de seguridad, justicia y afines atendidas	Solicitudes prioritizadas en comunicaciones y tecnología de los organismos de seguridad, justicia y afines atendidas.	ND	100,00%	100,00%	100,00%	2020: 100% 2021: 100% 2022: 100% 2023: 100%	100,00%	EXCELENTE	EXCELENTE
Apoyar 8 organismos de seguridad, justicia y afines logística y operativamente	Organismos de seguridad, justicia y afines apoyados logística y operativamente.	8	8	8	100,00%	2020: 8 2021: 8 2022: 8 2023: 8	100,00%	EXCELENTE	EXCELENTE
Producir 80 boletines y/o análisis de criminalidad y violencia, a través del Sistema de Información Estratégico para la Gobernabilidad -SIES-	Boletines y/o análisis de criminalidad y violencia emitidos a través del Sistema de Información Estratégico para la Gobernabilidad -SIES-.	0				80 2023: 20	100,00%	NO PROGRAMADA	EXCELENTE
Realizar 10 campañas anuales de comunicación estratégica para la reducción del delito y la violencia	Campañas de comunicación estratégica para la reducción del delito y la violencia.	10	10	13	100,00%	2020: 11 2021: 10 2022: 11 2023: 13	100,00%	EXCELENTE	EXCELENTE
Desarrollar 12 estrategias para la construcción de paz territorial	Estrategias desarrolladas para la construcción de paz territorial	9				31	100,00%	NO PROGRAMADA	EXCELENTE
Intervenir 311,000 m2, con la finalidad	Metros cuadrados intervenidos con la	ND	65067	65067	100,00%	311000	100,00%	EXCELENTE	EXCELENTE

de generar espacios seguros para la gente	finalidad de generar espacios seguros para la gente								
Implementar 20 iniciativas comunitarias que ayuden a la generación de corresponsabilidad ciudadana, en la prevención del delito y la violencia	Iniciativas comunitarias implementadas para generar corresponsabilidad en la prevención del delito y la violencia	13	6	11	100,00%	25	100,00%	EXCELENTE	EXCELENTE
Intervención de 40 entornos para la reducción de factores que inciden en la comisión de delitos y mejoramiento de la percepción de seguridad y convivencia ciudadana	Entornos intervenidos para la reducción de factores que inciden en la comisión de delitos y mejoramiento de la percepción de seguridad y convivencia ciudadana	ND	40	123	100,00%	2020: 50 2021: 108 2022: 143 2023: 123	100,00%	EXCELENTE	EXCELENTE
Presentación de un proyecto con enfoque étnico ante el Ministerio del Interior, para la financiación de la iniciativa Sacúdete y crea en un municipio con población negra, afrocolombiana, palenquera o raizal del departamento del Atlántico.	Presentación de un proyecto con enfoque étnico ante el Ministerio del Interior, para la financiación de la iniciativa Sacúdete y crea en un municipio con población negra, afrocolombiana, palenquera o raizal del departamento del Atlántico.	0				1	100,00%	NO PROGRAMADA	EXCELENTE
Ejecutar 6 acciones para la mitigación de la conflictividad juvenil en el	Acciones ejecutadas para la mitigación de la conflictividad juvenil	5				16	100,00%	NO PROGRAMADA	EXCELENTE

Departamento del Atlántico									
PROGRAMA: Promoción al acceso a la justicia y métodos de resolución de conflictos									
Ejecutar 3 acciones de promoción del acceso a la justicia cercana al ciudadano y la resolución de conflictos en el Departamento del Atlántico	Acciones para promoción del acceso a la justicia cercana al ciudadano y la resolución de conflictos	5	1	1	100,00%	3	100,00%	EXCELENTE	EXCELENTE
PROGRAMA: Sistema Penitenciario y Carcelario en el Marco de los Derechos Humanos									
Apoyar la construcción de 1 centro penitenciario y carcelario en el Departamento del Atlántico	Centros penitenciarios y carcelario en el Departamento del Atlántico apoyados en su construcción	0	1	0	0,00%	0	0,00%	NO INICIADA	NO INICIADA
Implementar 1 programa de reconciliación, reinserción y resocialización, para personas privadas de la libertad y/o post liberados, en centros penitenciarios y/o carcelarios en el departamento del Atlántico	Programas de reconciliación, reinserción y resocialización, para personas privadas de la libertad y/o post liberados, ejecutados en centros penitenciarios del departamento del Atlántico	0	1	1	100,00%	2020: 1 2021: 1 2022: 1 2023: 1	100,00%	EXCELENTE	EXCELENTE

PROGRAMA: Fortalecimiento Institucional a los Procesos Organizativos de Concertación; Garantía, Prevención y Respeto de los Derechos Humanos como Fundamentos para la Paz									
Activar la ruta de la protección al 100% de las personas que soliciten atención por estar bajo situación de amanza	Personas en condición de amenazas atendidas	ND	100,00%	100,00%	100,00%	2020: 100% 2021: 100% 2022: 100% 2023: 100%	100,00%	EXCELENTE	EXCELENTE
Implementar 12 jornadas de atención a población migrante y retornada	Jornadas de atención a población migrante y retornada.	ND	12	12	100,00%	2020: 1 2021: 7 2022: 15 2023: 12	89,58%	EXCELENTE	EXCELENTE
Asistir técnicamente a los 22 Comités Municipales de Derechos Humanos	Municipios con asistencia técnica de sus Comités Municipales de Derechos Humanos	ND				22	100,00%	NO PROGRAMADA	EXCELENTE
Apoyar 4 acciones del Comité Departamental de Lucha contra la Trata de Personas	Apoyar acciones del Comité Departamental de Lucha contra la Trata de Personas (Acciones del Comité Departamental de Lucha contra la Trata de Personas apoyadas)	ND	1	1	100,00%	4	100,00%	EXCELENTE	EXCELENTE
Socializar en los 22 municipios del Departamento del Atlántico la Política Pública de la garantía de los derechos de las personas lesbianas, gays, bisexuales, transgeneristas e intersexuales – población lgbti – y sobre identidades de género orientaciones	Socializar la Política Pública de la garantía de los derechos de las personas lesbianas, gays, bisexuales, transgeneristas e intersexuales – población lgbti – y sobre identidades de género orientaciones	0				22	100,00%	NO PROGRAMADA	EXCELENTE

<p>población lgbt – y sexuales en el sobre identidades de género orientaciones sexuales en el Departamento del Atlántico para la no estigmatización</p>	<p>sexuales en el Departamento del Atlántico para la no estigmatización) (Municipios con la Política Pública de la garantía de los derechos de las personas lesbianas, gay, bisexuales, transgeneristas e intersexuales – población lgbt – y sobre identidades de género orientaciones sexuales en el Departamento del Atlántico para la no estigmatización socializada)</p>								
<p>Institucionalización y ofrecimiento de garantías de las 4 conmemoraciones anuales, relacionadas con la población con orientaciones sexuales e identidades de género diversas en el departamento del Atlántico. (Orgullo gay, visibilidad trans, visibilidad lésbica y no homofobia).</p>	<p>Institucionalización y ofrecimiento de garantías de las diferentes conmemoraciones relacionadas con la población con orientaciones sexuales e identidades de género diversas en el departamento del Atlántico</p>	<p>ND</p>	<p>4</p>	<p>4</p>	<p>100,00%</p>	<p>2020: 5 2021: 3 2022: 3 2023: 4</p>	<p>87,50%</p>	<p>EXCELENTE</p>	<p>EXCELENTE</p>
<p>Realizar un diagnóstico sobre la situación en derechos de la</p>	<p>Realizar un diagnóstico sobre la situación en derechos de la</p>	<p>0</p>				<p>1</p>	<p>100,00%</p>	<p>NO PROGRAMADA</p>	<p>EXCELENTE</p>

población LGBTI en el departamento del Atlántico.	población LGBTI en el departamento del Atlántico (Diagnóstico sobre la situación en derechos de la población LGBTI en el departamento del Atlántico realizado)								
Implementar 1 de estrategia de asistencia, orientación, asesoría y articulación institucional para migrantes retornados y personas en proceso de reintegración y reincorporación.	Estrategias de asistencia, orientación, asesoría y articulación institucional para migrantes, retornados y personas en proceso de reintegración y/o reincorporación	0	1	1	100,00%	2020: 1 2021: 1 2022: 1 2023: 1	100,00%	EXCELENTE	EXCELENTE
Apoyar 4 acciones del comité departamental de discapacidad	Acciones de apoyo al comité departamental de discapacidad	ND	1	1	100,00%	4	100,00%	EXCELENTE	EXCELENTE
PROGRAMA: Participación Ciudadana y Política y Respeto por los Derechos Humanos y Diversidad de Creencias									
Realizar 4 iniciativas de promoción de la participación ciudadana, consistentes en: Realización de Elecciones de JAC; Capacitación; Socialización de la normatividad	Iniciativas para la promoción de la participación ciudadana implementada.	4				4 2023: 1	100,00%	NO PROGRAMADA	EXCELENTE

comunal; actividades de inspección, vigilancia y control									
Convocar y presidir 12 sesiones del Consejo de Participación Departamental	Sesiones convocadas del Consejo de Participación Departamental	ND				12 2023: 4	100,00%	NO PROGRAMADA	EXCELENTE
Impactar el 80% de juntas de acción comunal con las acciones de la Política Pública Comunal del departamento del Atlántico	Juntas de acción comunal impactadas con las acciones de la Política Pública Comunal del departamento del Atlántico	ND	13,23%	26,30%	100,00%	93,07%	100,00%	EXCELENTE	EXCELENTE
Ejecutar 20 jornadas de desarrollo y/o promoción del voluntariado en el departamento del Atlántico	Jornadas de desarrollo y/o promoción del voluntariado	ND	3	3	100,00%	20	100,00%	EXCELENTE	EXCELENTE
Impactar a 8.100 jóvenes estudiantes, líderes y organizaciones comunitarias mediante la implementación del programa "Asamblea del Atlántico Más Visible", el cual busca fortalecer el ejercicio democrático con la finalidad de promover la seguridad, paz reconciliación social y la efectividad de la gestión pública territorial en el	Implementación de la Ordenanza 000483 de 2019, mediante la cual se institucionaliza el programa "Asamblea del Atlántico Más Visible", el cual busca fortalecer el ejercicio democrático representativo en jóvenes estudiantes y organizaciones comunitarias con la finalidad de promover la seguridad, paz reconciliación social	3000	7060	0	0,00%	1040	12,84%	NO INICIADA	INSUFICIENTE

Departamento del Atlántico.	y la efectividad de la gestión pública territorial en el Departamento del Atlántico.								
Realizar 10 ejercicios de control social	Ejercicios de control social	ND	3	3	100,00%	10	100,00%	EXCELENTE	EXCELENTE
PROGRAMA: Prevención y Atención de Desastres y Emergencias.									
Implementar 8 planes de gestión del riesgo de desastres y estrategia para la respuesta a emergencias implementados en los municipios del departamento del Atlántico	Planes de gestión del riesgo de desastres y estrategia para la respuesta a emergencias implementados en los municipios del departamento del Atlántico	ND	2	2	100,00%	8	100,00%	EXCELENTE	EXCELENTE
Actualizar el plan de Gestión del Riesgo del departamento del Atlántico	Planes para la gestión del riesgo actualizados - (Plan Departamental de Gestión del Riesgo de Desastres actualizado en el Departamento del Atlántico)	ND	1	1,00	100,00%	1,00	100,00%	EXCELENTE	EXCELENTE
Apoyar el 100% de municipios del departamento del Atlántico ante eventos trópicos y antrópicos	Municipios apoyados ante eventos trópicos y antrópicos - (Porcentaje de emergencias ocasionadas por los fenómenos naturales y antrópicos en el Departamento atendidas de manera subsidiaria)	100%	100,00%	100,00%	100,00%	2020: 100% 2021: 100% 2022: 100% 2023: 100%	100,00%	EXCELENTE	EXCELENTE



Fortalecer 15 organismos de socorro en el departamento del Atlántico	Organismos de socorro fortalecidos (para la prevención y atención de emergencias y desastres en el departamento del Atlántico)	11	15	14	93,33%	2020: 12 2021: 15 2022: 13 2023: 14	90,00%	EXCELENTE	EXCELENTE
Intervenir 150 kilómetros de arroyo	Kilómetros de arroyo intervenidos - (Kilómetros lineales de Infraestructura en riesgo de desastre intervenidos)	137,43	150	126,15	84,10%	2020: 103.6 2021: 154.40 2022: 156.12 2023: 126,15	96,02%	EXCELENTE	EXCELENTE
Capacitar 8000 personas para la gestión del riesgo de desastres y adaptación al cambio climático	Personas capacitadas para la gestión del riesgo de desastres y adaptación al cambio climático - (Número de personas capacitadas para la gestión del riesgo de desastres y adaptación al cambio climático)	6000	4182	4206	100,00%	8024	100,00%	EXCELENTE	EXCELENTE

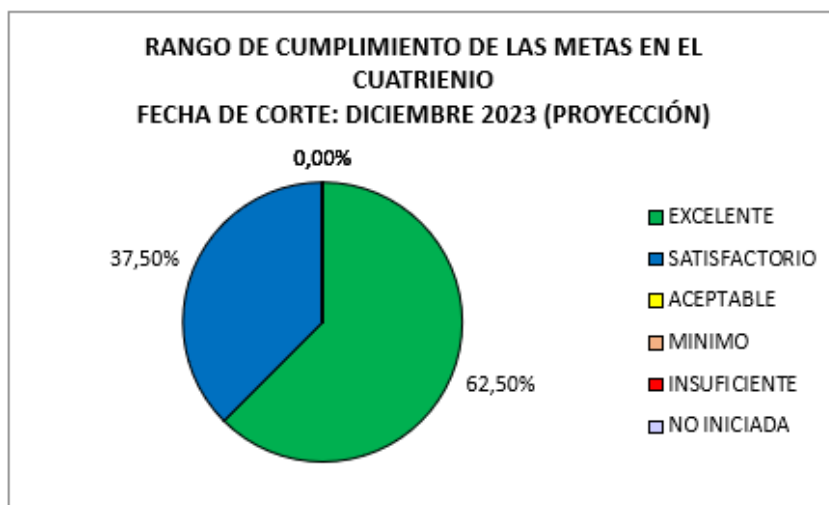
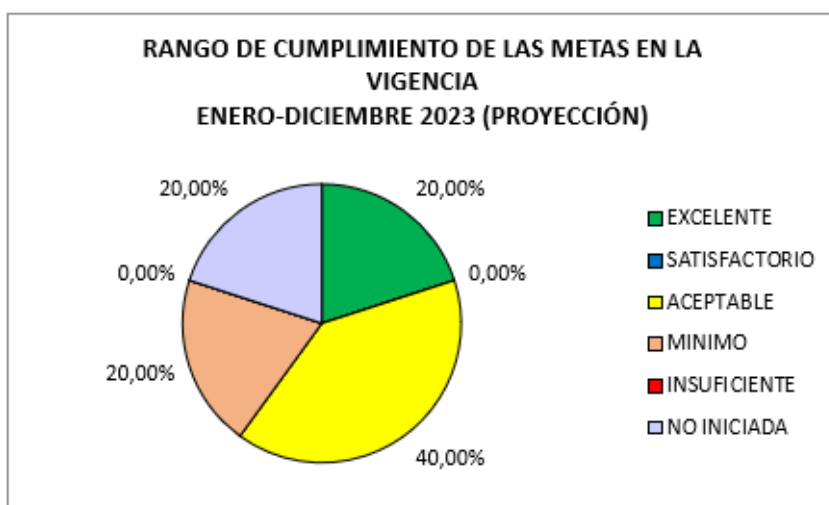
Gerencia De Asuntos Étnicos

Numero de metas programadas en la vigencia 5

Numero de metas no programadas 3

Total, de metas 8

ESTADO DE AVANCE DE METAS					
Mapa de calor	Descripción	Vigencia	%	Cuatrenio	%
	EXCELENTE	1	20,00%	5	62,50%
	SATISFACTORIO	0	0,00%	3	37,50%
	ACEPTABLE	2	40,00%	0	0,00%
	MINIMO	1	20,00%	0	0,00%
	INSUFICIENTE	0	0,00%	0	0,00%
	NO INICIADA	1	20,00%	0	0,00%



PLAN DE DESARROLLO DEPARTAMENTAL "ATLÁNTICO PARA LA GENTE"
METAS DE RESULTADO Y PRODUCTO EJE 1
EQUIDAD

EJE 1

GERENCIA DE ASUNTOS ÉTNICOS

Nota: Las celdas en blanco indican que la meta no fue programada para la vigencia

Fecha de corte: diciembre/23 (proyección)

Metas del plan de desarrollo	Indicador	Línea de base	Metas de la vigencia	Resultado de la vigencia	Avance de la meta en la vigencia	Resultado del Cuatrienio	Avance de la meta en el cuatrienio	ESTADO DE LA VIGENCIA	ESTADO DEL CUATRIENIO
COMPONENTE ESTRATÉGICO: INCLUSIÓN									
METAS DE RESULTADO									
Implementar estrategias etnoeducativas de procesos organizativos y/o generación de ingresos para 13000 niños(as), adolescentes, jóvenes y adultos de la población étnica en el Departamento	Niños(as), adolescentes, jóvenes y adultos de la población étnica del Departamento beneficiados con estrategias etnoeducativas, procesos organizativos y/o generación de ingresos.	7000				2020: 16088 2021: 29653 2022: 70096 2023:104522	100,00%	NO PROGRAMADA	EXCELENTE
Garantizar que el 25% de los grupos étnicos participen y/o se beneficien de proyectos etnoculturales (fortalecimiento de las manifestaciones culturales), promoción y reconozcan los derechos históricos y contemporáneos (radiodifusión y/o redes sociales).	Los grupos étnicos participen y/o se beneficien de proyectos etnoculturales (fortalecimiento de las manifestaciones culturales), promoción y reconozcan los derechos históricos y contemporáneos (radiodifusión y/o redes sociales) garantizados	N/A				83,15% 2022: 88,88% 2023: 91,38%	100,00%	NO PROGRAMADA	EXCELENTE

METAS DE PRODUCTO									
PROGRAMA: Fortalecimiento de la gestión, atención y asistencia a la población étnica									
Desarrollar acciones de experiencias etnoeducativas y/o organizativas (congresos, publicaciones, campañas pedagógicas, diplomados)	Acciones de experiencias etnoeducativas y/u organizativas (congresos, publicaciones, campañas pedagógicas, diplomados) desarrolladas	4	3	0	0,00%	5	62,50%	NO INICIADA	SATISFACTORIO
Suscribir y desarrollar anualmente un (1) convenio de educación superior que contribuya a mejorar el nivel formativo de la población Étnica	Convenio de educación superior que contribuya a mejorar el nivel formativo de la población étnica suscrito y desarrollado anualmente	2	1	1	100,00%	2020: 0 2021: 1 2022:1 2023:1	75,00%	EXCELENTE	SATISFACTORIO
Apoyar 32 procesos de fortalecimiento organizativo para los grupos étnicos desde su cosmovisión cultural (encuentros, redes, congresos, caracterizaciones)	Procesos de fortalecimiento para los grupos étnicos desde su cosmovisión cultural (encuentros, redes, congresos, caracterizaciones) apoyados	20	8	4	50,00%	28	87,50%	ACEPTABLE	EXCELENTE
Apoyar la financiación de 10 proyectos productivos de economía étnica desde el punto de	Proyectos productivos de economía étnica desde el punto de vista de la ancestralidad	10	3	1	33,33%	8	80,00%	MINIMO	SATISFACTORIO

vista de la ancestralidad.	apoyados en su financiación								
Realizar 20 acciones para la visualización, recuperación, preservación del patrimonio y fortalecimiento de las manifestaciones culturales de las comunidades étnicas	Acciones para la visualización, recuperación, preservación del patrimonio y fortalecimiento de las manifestaciones culturales de las comunidades étnicas realizadas	N.D	2	1	50,00%	19	95,00%	ACEPTABLE	EXCELENTE
Realizar 4 campañas de comunicaciones para la promoción y reconocimiento de los derechos históricos y contemporáneos de los grupos étnicos	Campañas de comunicaciones para la promoción y reconocimiento de los derechos históricos y contemporáneos de los grupos étnicos realizadas.	4				5	100,00%	NO PROGRAMADA	EXCELENTE

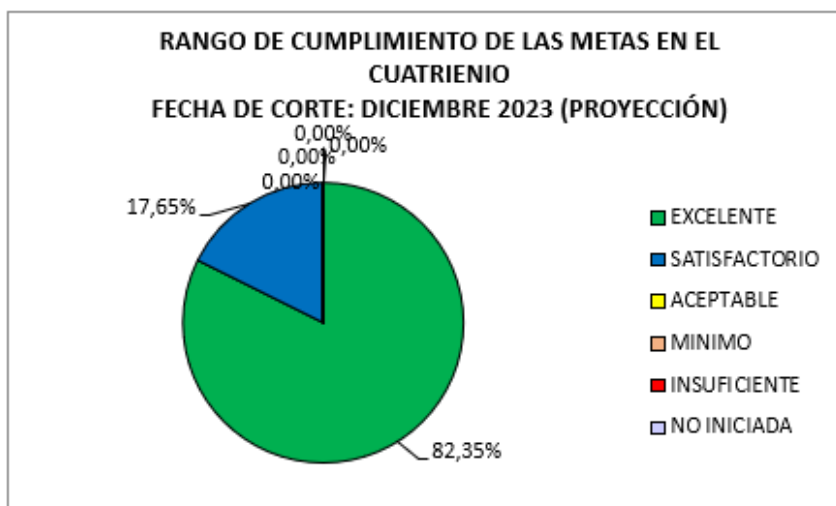
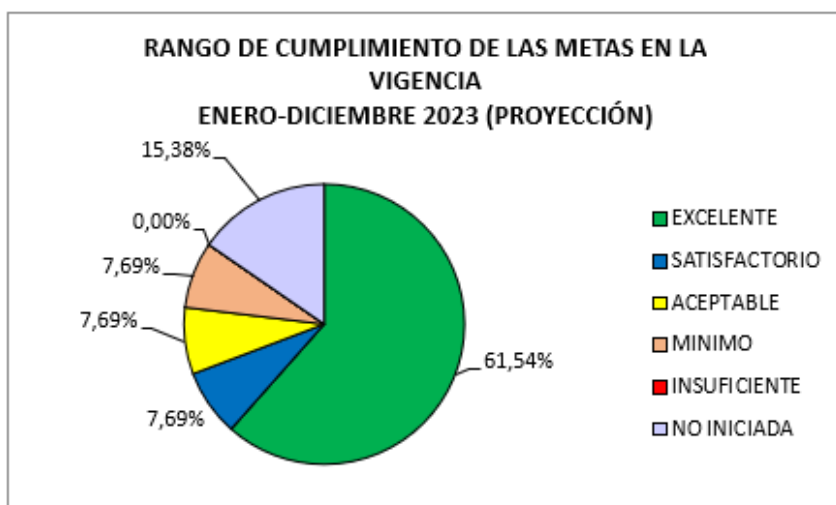
Secretaría De La Mujer Y Equidad De Genero

Numero de metas programadas en la vigencia 13

Numero de metas no programadas 4

Total, de metas 17

ESTADO DE AVANCE DE METAS					
Mapa de calor	Descripción	Vigencia	%	Cuatrenio	%
	EXCELENTE	8	61,54%	14	82,35%
	SATISFACTORIO	1	7,69%	3	17,65%
	ACEPTABLE	1	7,69%	0	0,00%
	MINIMO	1	7,69%	0	0,00%
	INSUFICIENTE	0	0,00%	0	0,00%
	NO INICIADA	2	15,38%	0	0,00%



PLAN DE DESARROLLO DEPARTAMENTAL "ATLÁNTICO PARA LA GENTE"
METAS DE RESULTADO Y PRODUCTO EJE 1
EQUIDAD

EJE 1

SECRETARÍA DE LA MUJER Y EQUIDAD DE GÉNERO

Nota: Las celdas en blanco indican que la meta no fue programada para la vigencia

Fecha de corte: diciembre/23 (proyección)

Metas del plan de desarrollo	Indicador	Línea de base	Metas de la vigencia	Resultado de la vigencia	Avance de la meta en la vigencia	Resultado del Cuatrienio	Avance de la meta en el cuatrienio	ESTADO DE LA VIGENCIA	ESTADO DEL CUATRIENIO
COMPONENTE ESTRATÉGICO: INCLUSIÓN									
METAS DE RESULTADO									
Alcanzar un 85% en la cobertura en promoción, prevención, protección y atención integral para las mujeres en los diferentes grupos etarios y mujeres LGBTI víctimas de violencias basadas en género	Aumentar la cobertura en promoción, prevención, protección y atención integral para las mujeres en los diferentes grupos etarios y mujeres LGBTI víctimas de violencias basadas en género (Cobertura en promoción, prevención, protección y atención integral para las mujeres en los diferentes grupos etarios y mujeres LGBTI víctimas de violencias basadas en género	44%	85%	85,00%	100,00%	85,00%	100,00%	EXCELENTE	EXCELENTE
Fomentar el empoderamiento de 6000 mujeres a través de la participación social, política e incidencia	Incrementar el empoderamiento a través de la participación social, política e incidencia ciudadana de las	4400	500	0	0,00%	5500	91,67%	NO INICIADA	EXCELENTE

ciudadana del Departamento, con enfoque étnico diferencial.	mujeres del Departamento, con enfoque étnico diferencial. (Espacios de empoderamiento a través de la participación social, política e incidencia ciudadana de las mujeres del Departamento, con enfoque étnico diferencial).								
Beneficiar a 7000 mujeres con programas de emprendimientos para mejorar su productividad, innovación, comercialización y competitividad	Realizar programas de emprendimiento para el fortalecimiento y mejoramiento productivo para las mujeres del Departamento con enfoque diferencial (Mujeres beneficiadas con programas de emprendimientos para mejorar su productividad, innovación, comercialización y competitividad)	5000				16811	100,00%	NO PROGRAMADA	EXCELENTE
METAS DE PRODUCTO									
PROGRAMA: Fortalecimiento de las capacidades institucionales en transversalización del enfoque de género									
Beneficiar a 30.000 Niñas, adolescentes y mujeres de la	Niñas, adolescentes y mujeres de la población LGBTI beneficiadas con	20000				136593 2023: 3700	100,00%	NO PROGRAMADA	EXCELENTE

<p>población LGBTI con atención integral, protección, prevención e identificación de las violencias de género</p>	<p>atención integral, protección, prevención e identificación de las violencias de género</p>								
<p>Desarrollar 22 planes de seguridad y convivencia ciudadana, desde la transversalización del enfoque de género para la prevención y mitigación de las violencias basadas en género</p>	<p>Planes de seguridad y convivencia ciudadana, desde la transversalización del enfoque de género para la prevención y mitigación de las violencias basadas en género desarrollado</p>	NA	22	14	63,64%	14	63,64%	SATISFACTORIO	SATISFACTORIO
<p>Sensibilizar a 235.0000 personas para la prevención de todas las formas de violencias basadas en género</p>	<p>Personas sensibilizadas para la prevención de todas las formas de violencias basadas en género</p>	150000				259266	100,00%	NO PROGRAMADA	EXCELENTE
<p>Adecuar y/o mantener las condiciones de una (1) casa refugio</p>	<p>Casa refugio adecuada y/o mantenida</p>	1	1	1	100,00%	2020:1 2021: 1 2022: 1 2023: 1	100,00%	EXCELENTE	EXCELENTE
<p>Conformar una (1) Red de hombre para compartir procesos de formación en el tema de masculinidades</p>	<p>Red de hombre conformada para compartir procesos de formación en el tema de masculinidades</p>	NA	1	1	100,00%	2020:1 2021: 1 2022: 1 2023: 1	100,00%	EXCELENTE	EXCELENTE



Implementar una (1) estrategia de promoción para el empoderamiento de los derechos sexuales y reproductivos con enfoque de género	Estrategia implementada de promoción para el empoderamiento de los derechos sexuales y reproductivos con enfoque de género	NA	1	1	100,00%	2020: 1 2021: 1 2022: 1 2023: 1	100,00%	EXCELENTE	EXCELENTE
Asistir técnicamente a las 23 Instancias Institucionales de Mujer y Género	Instancias Institucionales de Mujer y Género asistidas técnicamente	23	23	12	52,17%	2020: 12 2021: 23 2022: 23 2023: 12	76,08%	ACEPTABLE	SATISFACTORIO
Evaluar y actualizar la Política Pública de mujer y género en los 22 entes territoriales.	Política Pública evaluada y actualizada de mujer y género en los 22 entes territoriales.	22	7	7	100,00%	22	100,00%	EXCELENTE	EXCELENTE
Actualizar 1 base de datos de las Organizaciones que trabajan por la equidad de género en el Departamento del Atlántico. (durante 2 años)	Base de datos actualizada de las organizaciones que trabajan por la equidad de género en el Departamento del Atlántico	NA				2021: 1 2022: 1	100,00%	NO PROGRAMADA	EXCELENTE
Realizar 12 sesiones de carácter consultivo y de concertación mediante escenarios de diálogo entre las Organizaciones de mujeres y la Institucionalidad	Sesiones realizadas de carácter consultivo y de concertación mediante escenarios de diálogo entre las Organizaciones de mujeres y la Institucionalidad	16	3	0	0,00%	9	75,00%	NO INICIADA	SATISFACTORIO

Desarrollar 1 espacio de promoción para el liderazgo y empoderamiento femenino con enfoque de género y diferencial	Espacios de promoción para el liderazgo y empoderamiento femenino con enfoque de género y diferencial desarrollado	NA	1	1	100,00%	2020: 1 2021: 1 2022: 1 2023: 1	100,00%	EXCELENTE	EXCELENTE
Formar a 3.000 servidores públicos en lineamientos técnicos para el fortalecimiento de la capacidad de respuesta institucional con enfoque de género	Servidores públicos formados en lineamientos técnicos para el fortalecimiento de la capacidad de respuesta institucional con enfoque de género	2500	358	102	28,49%	2744	91,47%	MINIMO	EXCELENTE
Desarrollar cuatro (4) programas con enfoque diferencial realizado para el fortalecimiento de habilidades a mujeres participantes de negocios y mipymes en temas que les permitan avanzar su autonomía económica	Programa con enfoque diferencial realizado para el fortalecimiento de habilidades a mujeres participantes de negocios y mipymes en temas que les permitan avanzar su autonomía económica.	18	1	1	100,00%	4	100,00%	EXCELENTE	EXCELENTE
Elaborar 1 programa para mejorar el nivel de empleabilidad de las mujeres del departamento del Atlántico	Programa para mejorar el nivel de empleabilidad de las mujeres del departamento del Atlántico elaborado	NA	1	1	100,00%	2020: 1 2021: 1 2022: 1 2023: 1	100,00%	EXCELENTE	EXCELENTE

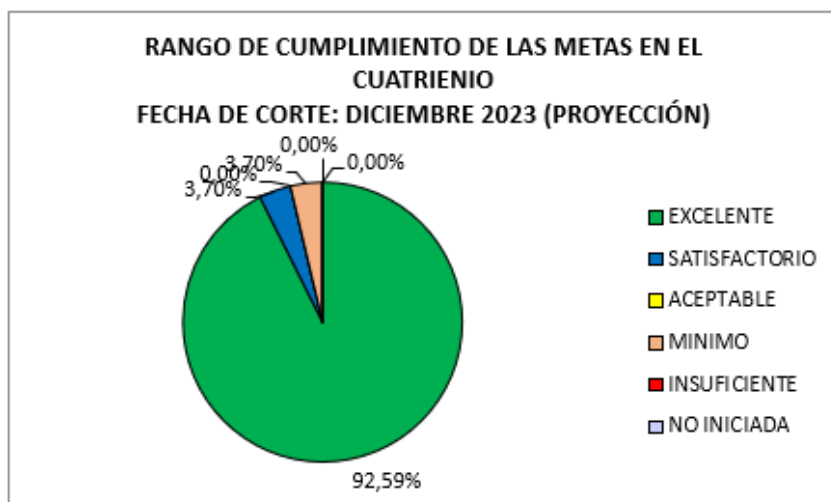
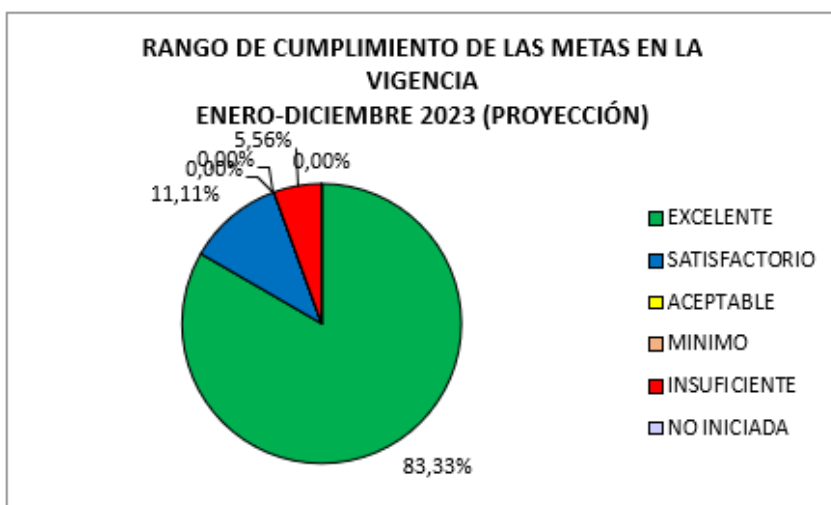
Secretaría Agua Potable Y Saneamiento Básico

Numero de metas programadas en la vigencia 18

Numero de metas no programadas 9

Total, de metas 27

ESTADO DE AVANCE DE METAS					
Mapa de calor	Descripción	Vigencia	%	Cuatrenio	%
	EXCELENTE	15	83,33%	25	92,59%
	SATISFACTORIO	2	11,11%	1	3,70%
	ACEPTABLE	0	0,00%	0	0,00%
	MINIMO	0	0,00%	1	3,70%
	INSUFICIENTE	1	5,56%	0	0,00%
	NO INICIADA	0	0,00%	0	0,00%



PLAN DE DESARROLLO DEPARTAMENTAL "ATLÁNTICO PARA LA GENTE"
METAS DE RESULTADO Y PRODUCTO EJE 1
EQUIDAD

EJE 1

SECRETARÍA DE AGUA POTABLE Y SANEAMIENTO BÁSICO

Nota: Las celdas en blanco indican que la meta no fue programada para la vigencia

Fecha de corte: diciembre/23 (proyección)

Metas del plan de desarrollo	Indicador	Línea de base	Metas de la vigencia	Resultado de la vigencia	Avance de la meta en la vigencia	Resultado del Cuatrienio	Avance de la meta en el cuatrienio	ESTADO DE LA VIGENCIA	ESTADO DEL CUATRIENIO
COMPONENTE ESTRATÉGICO: SERVICIOS PÚBLICOS DOMICILIARIOS									
METAS DE RESULTADO									
Alcanzar una cobertura de servicio de acueducto en las cabeceras municipales del 99,5%	Cobertura del servicio de acueducto en las cabeceras municipales	99.3%	99,50%	99,50%	100,00%	99,50%	100,00%	EXCELENTE	EXCELENTE
Alcanzar una cobertura de servicio de acueducto en el área rural del 98,5%	Cobertura del servicio de acueducto en el área Rural	96,88%	98,50%	98,50%	100,00%	98,50%	100,00%	EXCELENTE	EXCELENTE
Alcanzar una cobertura de servicio alcantarillado sanitario en cabeceras municipales del 89%	Cobertura de servicio de alcantarillado sanitario en cabeceras municipales	86,84%	89,00%	89,10%	100,00%	89,10%	100,00%	EXCELENTE	EXCELENTE
Alcanzar una cobertura de servicio de tratamiento de aguas residuales en cabeceras municipales del 38%	Cobertura de servicio de tratamiento de aguas residuales en cabeceras municipales	34,00%	38,00%	36,20%	95,30%	36,20%	95,30%	EXCELENTE	EXCELENTE

Alcanzar una cobertura de servicio de alcantarillado sanitario en la zona rural del 25%	Cobertura de servicio de alcantarillado sanitario en la zona rural	19,00%	25,00%	22,00%	88,00%	22,00%	88,00%	EXCELENTE	EXCELENTE
Alcanzar una tasa de aprovechamiento del 5% en las cabeceras municipales	Tasa de aprovechamiento en las cabeceras municipales	3,5%	5,00%	3,80%	76,00%	3,80%	76,00%	SATISFACTORIO	SATISFACTORIO
METAS DE PRODUCTO									
PROGRAMA: Acceso de la población a los servicios de agua potable y saneamiento básico									
Ampliar 10 sistemas de acueductos en cabeceras municipales	Acueductos ampliados en las cabeceras municipales	9	2	3	100,00%	11	100,00%	EXCELENTE	EXCELENTE
Optimizar 10 sistemas de acueducto en las cabeceras municipales	Acueductos optimizados en las cabeceras municipales	4	3	4	100,00%	11	100,00%	EXCELENTE	EXCELENTE
Beneficiar a 7000 personas con acceso al servicio de agua potable en la zona rural	Personas beneficiadas con acceso al servicio de agua potable en la zona rural	100.000	1315	11120	100,00%	16805	100,00%	EXCELENTE	EXCELENTE
Beneficiar a 40.000 personas con proyectos que mejoran provisión, calidad y/o continuidad de los servicios de acueducto en la zona rural	Personas beneficiadas con proyectos que mejoran provisión, calidad y/o continuidad de los servicios de acueducto en la zona rural	65000				46737 2023: 12395	100,00%	NO PROGRAMADA	EXCELENTE
Optimizar 8 sistemas de acueducto en la zona rural	Acueductos optimizados en la zona rural	20				11 2023:4	100,00%	NO PROGRAMADA	EXCELENTE

Desarrollar 368 jornadas educativas en el uso eficiente de los servicios de agua y saneamiento básico	Jornadas educativas en el uso eficiente de los servicios de agua y saneamiento básico desarrolladas	76	85	100	100,00%	383	100,00%	EXCELENTE	EXCELENTE
Fortalecer administrativa, comercial, operativa y técnicamente a 20 empresas rurales prestadores del servicio de acueducto	Empresas rurales prestadores del servicio de acueducto fortalecidas administrativa, comercial, operativa y técnicamente	20	20	20	100,00%	2020: 20 2021: 20 2022: 20 2023: 20	100,00%	EXCELENTE	EXCELENTE
Ampliar 13 sistemas de alcantarillado sanitario en cabeceras municipales	Alcantarillados ampliados en las cabeceras municipales	5	5	5	100,00%	13	100,00%	EXCELENTE	EXCELENTE
Construir 2 sistemas de alcantarillado sanitario en cabeceras municipales	Alcantarillados construidos en las cabeceras municipales	21				2	100,00%	NO PROGRAMADA	EXCELENTE
Apoyar financieramente la construcción de 500 conexiones intradomiciliarias de alcantarillado en las cabeceras municipales	Conexiones intradomiciliarias de alcantarillado en las cabeceras municipales apoyadas financieramente en su construcción	2618				502 2022: 344	100,00%	NO PROGRAMADA	EXCELENTE
Construir 5 sistemas de tratamiento de aguas residuales en cabeceras municipales	Sistemas de tratamiento de aguas residuales construidos en las cabeceras municipales	3				5 2023: 2	100,00%	NO PROGRAMADA	EXCELENTE

Optimizar 3 sistemas de tratamiento de aguas residuales en cabeceras municipales	Sistemas de tratamiento de aguas residuales optimizados en las cabeceras municipales	4				5 2023: 1	100,00%	NO PROGRAMADA	EXCELENTE
Construir en 12 corregimientos sistemas de alcantarillado sanitario en la zona rural	Corregimientos con sistemas de alcantarillado sanitario en la zona rural construidos	2	8	6	75,00%	10	83,33%	SATISFACTORIO	EXCELENTE
Realizar 10 estudios y/o diseños para el sector de agua potable y saneamiento básico	Estudios y/o diseños realizados para el sector de agua potable y saneamiento básico	4				14 2022: 5 2023: 4	100,00%	NO PROGRAMADA	EXCELENTE
Construir en 13 corregimientos sistemas de tratamiento de alcantarillado sanitario en la zona rural	Corregimientos con sistemas de tratamiento de alcantarillado sanitario en la zona rural construidos	0	10	2	20,00%	5	38,46%	INSUFICIENTE	MINIMO
Beneficiar a 31500 personas con programas de aprovechamientos en las cabeceras municipales	Personas beneficiadas con programas de aprovechamientos en las cabeceras municipales	73.500	12672	54766	100,00%	73594	100,00%	EXCELENTE	EXCELENTE
Asistir a 3 municipios con PGIRS para su actualización en el componente de aprovechamiento de residuos sólidos	Municipios con PGIRS para su actualización en el componente de aprovechamiento de residuos sólidos asistidos	3				3	100,00%	NO PROGRAMADA	EXCELENTE

PLAN DE DESARROLLO DEPARTAMENTAL "ATLÁNTICO PARA LA GENTE"
METAS DE RESULTADO Y PRODUCTO EJE 3
BIENESTAR

EJE 3

SECRETARÍA DE AGUA POTABLE Y SANEAMIENTO BÁSICO

Nota: Las celdas en blanco indican que la meta no fue programada para la vigencia

Fecha de corte: diciembre/23 (proyección)

Metas del plan de desarrollo	Indicador	Línea de base	Metas de la vigencia	Resultado de la vigencia	Avance de la meta en la vigencia	Resultado del Cuatrienio	Avance de la meta en el cuatrienio	ESTADO DE LA VIGENCIA	ESTADO DEL CUATRIENIO
COMPONENTE ESTRATÉGICO: MEDIO AMBIENTE									
METAS DE RESULTADO									
Alcanzar una cobertura de saneamiento rural de 20%	Cobertura de saneamiento Rural	10,00%	20,00%	20,00%	100,00%	20,00%	100,00%	EXCELENTE	EXCELENTE
METAS DE PRODUCTO									
PROGRAMA: Gestión Ambiental									
Construir 400 Unidades sanitarias con saneamiento básico para vivienda Rural	Unidades sanitarias con saneamiento básico construidas para vivienda Rural	724				721 2022: 250 2023: 185	100,00%	NO PROGRAMADA	EXCELENTE

PLAN DE DESARROLLO DEPARTAMENTAL "ATLÁNTICO PARA LA GENTE"
METAS DE RESULTADO Y PRODUCTO EJE 4
INSTITUCIONALIDAD

EJE 4

SECRETARÍA DE AGUA POTABLE Y SANEAMIENTO BÁSICO

Nota: Las celdas en blanco indican que la meta no fue programada para la vigencia

Fecha de corte: diciembre/23 (proyección)

Metas del plan de desarrollo	Indicador	Línea de base	Metas de la vigencia	Resultado de la vigencia	Avance de la meta en la vigencia	Resultado del Cuatrienio	Avance de la meta en el cuatrienio	ESTADO DE LA VIGENCIA	ESTADO DEL CUATRIENIO
COMPONENTE ESTRATÉGICO: PUERTAS ABIERTAS									
METAS DE RESULTADO									
Empoderar a 22 entidades territoriales en el manejo eficiente de los recursos de SGP del sector de agua potable y saneamiento básico	Entidades territoriales empoderadas en el manejo eficiente de los recursos de SGP del sector de agua potable y saneamiento básico	22	22	22	100,00%	2020: 22 2021: 22 2022: 22 2023: 22	100,00%	EXCELENTE	EXCELENTE
METAS DE PRODUCTO									
PROGRAMA: Fortalecimiento Institucional de los Gobiernos Territoriales									
Asistir a 22 entidades territoriales en el cumplimiento de la normatividad para cargue del Sistema Único de Información - SUI	Entidades territoriales asistidas en el cumplimiento de la normatividad para cargue del Sistema Único de Información - SUI	22	22	22	100,00%	2020: 22 2021: 22 2022: 22 2023: 22	100,00%	EXCELENTE	EXCELENTE

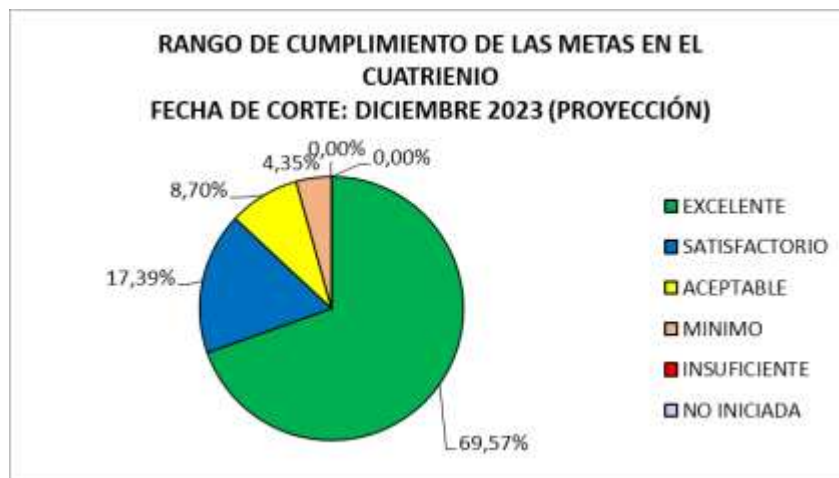
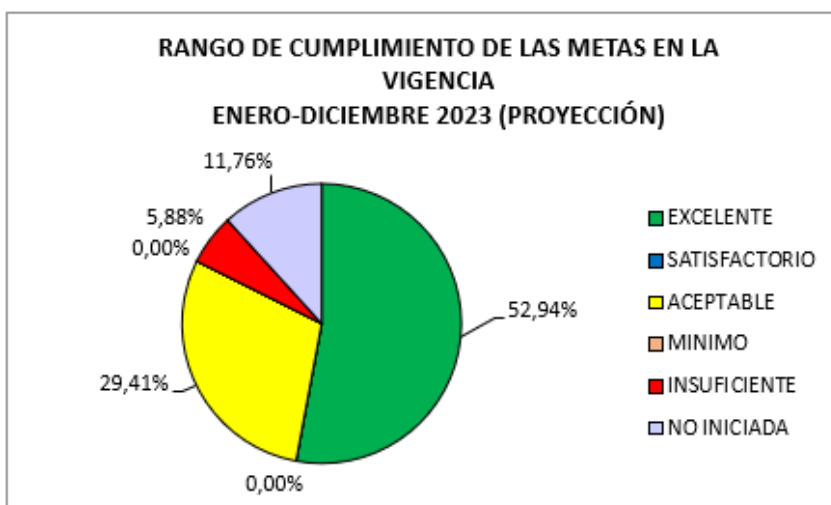
Secretaría De Las Tic

Numero de metas programadas en la vigencia 17

Numero de metas no programadas 6

Total, de metas 23

ESTADO DE AVANCE DE METAS					
Mapa de calor	Descripción	Vigencia	%	Cuatrenio	%
	EXCELENTE	9	52,94%	16	69,57%
	SATISFACTORIO	0	0,00%	4	17,39%
	ACEPTABLE	5	29,41%	2	8,70%
	MINIMO	0	0,00%	1	4,35%
	INSUFICIENTE	1	5,88%	0	0,00%
	NO INICIADA	2	11,76%	0	0,00%



PLAN DE DESARROLLO DEPARTAMENTAL "ATLÁNTICO PARA LA GENTE"
METAS DE RESULTADO Y PRODUCTO EJE 1
EQUIDAD

EJE 1

SECRETARÍA DE TECNOLOGÍAS DE LA INFORMACIÓN Y LAS COMUNICACIONES - TIC

Nota: Las celdas en blanco indican que la meta no fue programada para la vigencia

Fecha de corte: diciembre/23 (proyección)

Metas del plan de desarrollo	Indicador	Línea de base	Metas de la vigencia	Resultado de la vigencia	Avance de la meta en la vigencia	Resultado del Cuatrienio	Avance de la meta en el cuatrienio	ESTADO DE LA VIGENCIA	ESTADO DEL CUATRIENIO
COMPONENTE ESTRATÉGICO: SERVICIOS PÚBLICOS DOMICILIARIOS									
METAS DE RESULTADO									
Alcanzar un 65% en la cobertura de internet	Cobertura de servicio de internet	55,60%	65,00%	55,60%	85,54%	55,60%	85,54%	EXCELENTE	EXCELENTE
Formar 4000 niños, jóvenes y adultos en programación y apropiación de tecnologías de la información.	Niños, jóvenes y adultos formados en programación y uso de tecnologías de la información	621	1567	763	48,69%	3339	77,69%	ACEPTABLE	SATISFACTORIO
METAS DE PRODUCTO									
PROGRAMA: Facilitar el acceso y uso de las Tecnologías de la Información y las Comunicaciones en todo el territorio nacional									
Mantener 97 zonas wifi conectadas	Zonas wifi conectadas	97	97	52	53,61%	2020: 0 2021: 0 2022: 25 2023: 52	19,84%	ACEPTABLE	INSUFICIENTE
Conectar 2.000 hogares de bajos ingresos a internet	Hogares de bajos ingresos conectados a Internet	4.399	1484	865	58,29%	1381	69,05%	ACEPTABLE	SATISFACTORIO
Capacitar a 1000 estudiantes de básica secundaria, media y bachilleres en tecnologías de la información y las comunicaciones	Estudiantes de básica secundaria, media y bachilleres capacitados en tecnologías de la información y las comunicaciones	621				1143 2023: 200	100,00%	NO PROGRAMADA	EXCELENTE

Capacitar a 1500 estudiantes de básica primaria en tecnologías de la información y las comunicaciones	Estudiantes de básica primaria capacitados en tecnologías de la información y las comunicaciones	0	1002	472	47,11%	970	64,67%	ACEPTABLE	SATISFACTORIO
Capacitar a 1500 personas con discapacidad en informática básica y manejo de redes sociales	Personas con discapacidad capacitadas en informática básica y manejo de redes sociales	774	565	91	16,11%	1026	68,40%	INSUFICIENTE	SATISFACTORIO
Ofrecer 3 espacios (físicos y/o virtuales) para la formación en programación y uso de tecnologías	Espacios (físicos y/o virtuales) ofrecidos para la formación en programación y uso de tecnologías	0				34	100,00%	NO PROGRAMADA	EXCELENTE
Reparar y/o mantener 80 Tableros Digitales para el apoyo de la formación en básica y media en las instituciones educativas públicas del Departamento.	Tableros digitales para el apoyo de la formación en básica y media en las instituciones educativas públicas reparados y/o mantenidos	404	47	0	0,00%	33	41,25%	NO INICIADA	ACEPTABLE

PLAN DE DESARROLLO DEPARTAMENTAL "ATLÁNTICO PARA LA GENTE"
METAS DE RESULTADO Y PRODUCTO EJE 2
DIGNIDAD

EJE2

SECRETARÍA DE TECNOLOGÍAS DE LA INFORMACIÓN Y LAS COMUNICACIONES - TIC

Nota: Las celdas en blanco indican que la meta no fue programada para la vigencia

Fecha de corte: diciembre/23 (proyección)

Metas del plan de desarrollo	Indicador	Línea de base	Metas de la vigencia	Resultado de la vigencia	Avance de la meta en la vigencia	Resultado del Cuatrienio	Avance de la meta en el cuatrienio	ESTADO DE LA VIGENCIA	ESTADO DEL CUATRIENIO
COMPONENTE ESTRATÉGICO: CIENCIA, INNOVACIÓN Y COMPETITIVIDAD									
METAS DE RESULTADO									
Aumentar en 980 el número de emprendedores y/o freelancers y/o empresas que hacen uso de tecnologías digitales en el Departamento del Atlántico.	Emprendedores y/o freelancers y/o empresas que hacen uso de tecnologías digitales	1345	174	210	100,00%	1016	100,00%	EXCELENTE	EXCELENTE
METAS DE PRODUCTO									
PROGRAMA: Fomento del desarrollo de aplicaciones, software y contenidos para impulsar la apropiación de las Tecnologías de la Información y las Comunicaciones (TIC)									
Asistir técnicamente a 900 emprendedores y/o freelancers y/o empresas en desarrollo y uso de aplicaciones, software y contenidos digitales	Emprendedores y/o freelancers y/o empresas asistidos técnicamente en desarrollo y uso de aplicaciones, software y contenidos digitales	1345	146	210	100,00%	964	100,00%	EXCELENTE	EXCELENTE
Beneficiar 80 Empresas con actividades de fortalecimiento de la industria TI.	Empresas beneficiadas con actividades de fortalecimiento de la industria TI.	1345	28	112	100,00%	164	100,00%	EXCELENTE	EXCELENTE
Realizar 12 Eventos para promoción de productos y Servicio de la industria TI	Eventos para promoción de productos y Servicio de la industria TI realizados	6	2	1	50,00%	11	91,67%	ACEPTABLE	EXCELENTE

PLAN DE DESARROLLO DEPARTAMENTAL "ATLÁNTICO PARA LA GENTE"
METAS DE RESULTADO Y PRODUCTO EJE 4
INSTITUCIONALIDAD

EJE 4

SECRETARÍA DE TECNOLOGÍAS DE LA INFORMACIÓN Y LAS COMUNICACIONES - TIC

Nota: Las celdas en blanco indican que la meta no fue programada para la vigencia

Fecha de corte: diciembre/23 (proyección)

Metas del plan de desarrollo	Indicador	Línea de base	Metas de la vigencia	Resultado de la vigencia	Avance de la meta en la vigencia	Resultado del Cuatrienio	Avance de la meta en el cuatrienio	ESTADO DE LA VIGENCIA	ESTADO DEL CUATRIENIO
COMPONENTE ESTRATÉGICO: PUERTAS ABIERTAS									
METAS DE RESULTADO									
Alcanzar un 65% en el Índice Gobierno Digital en los municipios	Índice Gobierno digital	55,8%				66,40%	100,00%	NO PROGRAMADA	EXCELENTE
METAS DE PRODUCTO									
PROGRAMA Fortalecimiento Institucional de los Gobiernos Territoriales									
Asistir técnicamente a 22 entidades territoriales en la Estrategia de Gobierno digital	Entidades territoriales asistidas técnicamente en la Estrategia de Gobierno digital	22	22	22	100,00%	2020: 21 2021: 21 2022: 22 2023: 22	98,86%	EXCELENTE	EXCELENTE
Capacitar a 94 servidores públicos y/o contratistas de las entidades territoriales en Arquitectura TI, Seguridad y Privacidad de la Información y servicios ciudadanos y digitales	Servidores públicos y/o contratistas de las entidades territoriales capacitados en Arquitectura TI, Seguridad y Privacidad de la Información y servicios ciudadanos y digitales	471				148 2022: 27 2023: 34	100,00%	NO PROGRAMADA	EXCELENTE
Elaborar 16 Documentos de lineamientos técnicos que impulsen el Gobierno Digital en	Documentos de lineamientos técnicos para impulsar el Gobierno Digital en las entidades	0	1	3	100,00%	18	100,00%	EXCELENTE	EXCELENTE

las entidades territoriales	territoriales elaborados									
Crear un (1) Software en ambiente web para apoyo a la gestión las entidades territoriales	Software en ambiente web para apoyo a la gestión de las entidades territoriales creado	0				1	100,00%	NO PROGRAMADA	EXCELENTE	
Implementar un software financiero y contractual en ambiente web en dos (2) entidades territoriales	Entidades territoriales con Software financiero y contractual en ambiente web implementado	0	1	0	0,00%	1	50,00%	NO INICIADA	ACEPTABLE	
COMPONENTE ESTRATÉGICO: GOBIERNO CONFIABLE										
METAS DE RESULTADO										
Alcanzar un 80% en el Índice Gobierno Digital en la Gobernación del Atlántico	Índice Gobierno digital	68,0%	80,00%	77,40%	96,75%	77,40%	96,75%	EXCELENTE	EXCELENTE	
METAS DE PRODUCTO										
PROGRAMA: Programa Fortalecimiento institucional de la Entidad Departamental										
Capacitar a 150 servidores públicos y/o contratistas de las Gobernación del Atlántico en Arquitectura TI, Seguridad y Privacidad de la Información y servicios ciudadanos digitales	Servidores públicos y/o contratistas de la Gobernación del Atlántico capacitados en Arquitectura TI, Seguridad y Privacidad de la Información y servicios ciudadanos digitales	100				185 2022: 81 2023: 63	100,00%	NO PROGRAMADA	EXCELENTE	
Cumplir con dos ítems de la política de seguridad y privacidad de la información en la	Ítems de la política de seguridad y privacidad de la información en la	0	2	2	100,00%	2	100,00%	EXCELENTE	EXCELENTE	

Gobernación del Atlántico (Gobernabilidad, Gobierno Digital, Certificación)	Gobernación del Atlántico cumplidos								
Implementar y mantener un (1) ambiente inclusivo en la página WEB de la Gobernación del Atlántico para personas con discapacidad	Ambiente inclusivo en la página WEB de la Gobernación del Atlántico para personas con discapacidad implementado y mantenido.	0	1	1	100,00%	2020: 1 2021: 1 2022: 1 2023: 1	100,00%	EXCELENTE	EXCELENTE

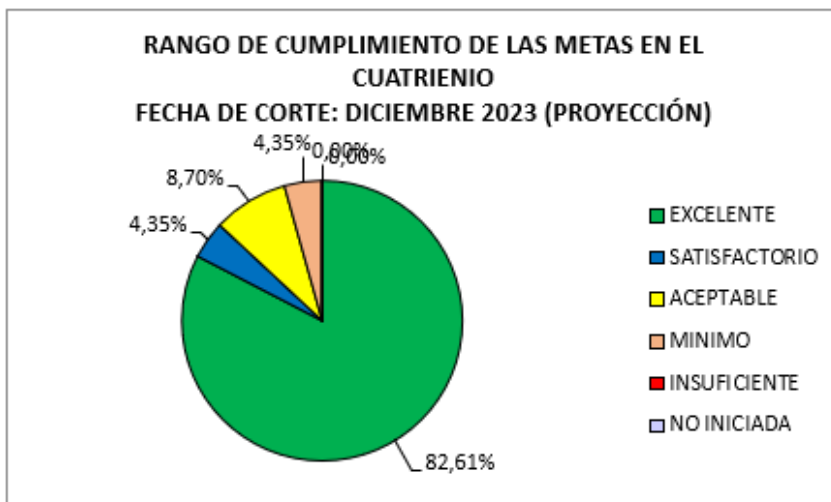
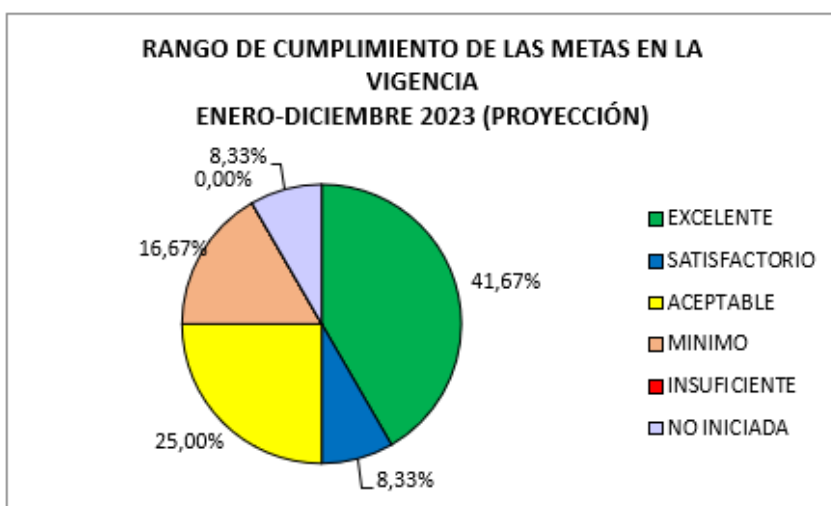
Secretaría De Infraestructura

Numero de metas programadas en la vigencia 12

Numero de metas no programadas 11

Total, de metas 23

ESTADO DE AVANCE DE METAS					
Mapa de calor	Descripción	Vigencia	%	Cuatrenio	%
	EXCELENTE	5	41,67%	19	82,61%
	SATISFACTORIO	1	8,33%	1	4,35%
	ACEPTABLE	3	25,00%	2	8,70%
	MINIMO	2	16,67%	1	4,35%
	INSUFICIENTE	0	0,00%	0	0,00%
	NO INICIADA	1	8,33%	0	0,00%



PLAN DE DESARROLLO DEPARTAMENTAL "ATLÁNTICO PARA LA GENTE"
METAS DE RESULTADO Y PRODUCTO EJE 1
EQUIDAD

EJE 1

SECRETARÍA DE INFRAESTRUCTURA

Nota: Las celdas en blanco indican que la meta no fue programada para la vigencia

Fecha de corte: diciembre/23 (proyección)

Metas del plan de desarrollo	Indicador	Línea de base	Metas de la vigencia	Resultado de la vigencia	Avance de la meta en la vigencia	Resultado del Cuatrienio	Avance de la meta en el cuatrienio	ESTADO DE LA VIGENCIA	ESTADO DEL CUATRIENIO
COMPONENTE ESTRATÉGICO: SERVICIOS PÚBLICOS DOMICILIARIOS									
METAS DE RESULTADO									
Alcanzar una cobertura de servicio de gas natural del 96%	Cobertura de servicio de gas natural	90%				96,22%	100,00%	NO PROGRAMADA	EXCELENTE
Alcanzar un índice de cobertura de energía eléctrica del 99,33%	Índice de cobertura de energía eléctrica ICEE	98,99%	99,33%	99,30%	99,96%	99,30%	99,96%	EXCELENTE	EXCELENTE
METAS DE PRODUCTO									
PROGRAMA: Servicios públicos de calidad para la gente									
Instalar 6.300 conexiones domiciliarias del servicio de gas natural para usuarios de estratos 1 y 2 en cabeceras municipales y corregimientos	Viviendas conectadas a la red local de gas combustible	55816				6433	100,00%	NO PROGRAMADA	EXCELENTE
Conectar 1.400 viviendas en zonas rurales al sistema de distribución de energía eléctrica	Viviendas en zona rural conectadas a la red del sistema de distribución local de energía eléctrica	35304	330	244	74,00%	1314	93,85%	SATISFACTORIO	EXCELENTE

PLAN DE DESARROLLO DEPARTAMENTAL "ATLÁNTICO PARA LA GENTE"
METAS DE RESULTADO Y PRODUCTO EJE 2
DIGNIDAD

EJE2

SECRETARÍA DE INFRAESTRUCTURA

Nota: Las celdas en blanco indican que la meta no fue programada para la vigencia

Fecha de corte: diciembre/23 (proyección)

Metas del plan de desarrollo	Indicador	Línea de base	Metas de la vigencia	Resultado de la vigencia	Avance de la meta en la vigencia	Resultado del Cuatrienio	Avance de la meta en el cuatrienio	ESTADO DE LA VIGENCIA	ESTADO DEL CUATRIENIO
COMPONENTE ESTRATÉGICO: LOGÍSTICA Y CONEXIÓN									
METAS DE RESULTADO									
Alcanzar un nivel de intervención de vías secundarias en materia de mantenimiento, mejoramiento y rehabilitación del 90% del total de la red vial del departamento.	Vías secundarias intervenidas	84%	90,00%	90,00%	100,00%	90,00%	100,00%	EXCELENTE	EXCELENTE
Alcanzar un nivel de intervención de vías terciarias del 40% del total de la red vial	Vías terciarias intervenidas	20%				41.95%	100,00%	NO PROGRAMADA	EXCELENTE
METAS DE PRODUCTO									
PROGRAMA: Infraestructura red vial regional									
Realizar el mantenimiento rutinario de 13 corredores viales	Vía secundaria con mantenimiento rutinario	0				28	100,00%	NO PROGRAMADA	EXCELENTE
Realizar el mantenimiento periódico de 10 corredores viales (incluye actividades de repavimentación y reparcho)	Vía secundaria con mantenimiento periódico	0	5	11	100,00%	16	100,00%	EXCELENTE	EXCELENTE



Mejorar 27 km de vías secundarias en el departamento del Atlántico	Km de vías secundarias mejoradas	0				30,85 2022: 7,35 2023: 83,22	100,00%	NO PROGRAMADA	EXCELENTE
Mejorar 10 km de vías urbanas en el departamento del Atlántico	Km de vías urbanas mejoradas	1				11,08 2022: 3	100,00%	NO PROGRAMADA	EXCELENTE
Realizar la actualización del inventario vial de la red secundaria en el departamento del Atlántico	Inventario vial de red secundaria realizado	0				1	100,00%	NO PROGRAMADA	EXCELENTE
Realizar el mejoramiento y mantenimiento de 35 km de vías terciarias	Km de vías terciarias mantenidas y/o mejoradas	71,26				41,95	100,00%	NO PROGRAMADA	EXCELENTE
Realizar la actualización del inventario vial de la red terciaria en el departamento del Atlántico	Inventario vial de red terciaria realizado	0				1	100,00%	NO PROGRAMADA	EXCELENTE

PLAN DE DESARROLLO DEPARTAMENTAL "ATLÁNTICO PARA LA GENTE"
METAS DE RESULTADO Y PRODUCTO EJE 3
BIENESTAR

EJE 3

SECRETARÍA DE INFRAESTRUCTURA

Nota: Las celdas en blanco indican que la meta no fue programada para la vigencia

Fecha de corte: diciembre/23 (proyección)

Metas del plan de desarrollo	Indicador	Línea de base	Metas de la vigencia	Resultado de la vigencia	Avance de la meta en la vigencia	Resultado del Cuatrienio	Avance de la meta en el cuatrienio	ESTADO DE LA VIGENCIA	ESTADO DEL CUATRIENIO
COMPONENTE ESTRATÉGICO: VIVIENDA									
METAS DE RESULTADO									
Reducir a 5,37% el déficit cuantitativo de viviendas tanto urbano como rural (DANE 2018)	Déficit cuantitativo de vivienda	6,90%	5,37%	5,67%	80,39%	2020:6,70% 2021: 6,51% 2022: 5,90% 2023:5,67%	80,39%	EXCELENTE	EXCELENTE
Reducir a 30,35% el deficit cualitativo de vivienda, tanto en área rural como urbana (DANE 2018)	Déficit cualitativo de vivienda	30,91%	30,35%	30,73%	32,14%	2020:30,91% 2021: 30,75% 2022: 30,73% 2023: 30,73%	32,14%	MINIMO	MINIMO
Reducir a 4,58% el número de predios que están en situación de posesión sin titulación en el departamento del Atlántico	Titulación de predios	5,50%	4,58%	4,73%	83,70%	2020: 5,40% 2021: 4,98% 2022: 4,94% 2023: 4,73%	83,70%	EXCELENTE	EXCELENTE
Habilitar para su uso el 25% del espacio público existente en el territorio del departamento del Atlántico	Plazas, parques, escenarios recreo deportivos, malecones, entre otras tipologías de espacio público habilitados para su uso.	6,50%				35,35% 2022: 33,27%	100,00%	NO PROGRAMADA	EXCELENTE

METAS DE PRODUCTO									
PROGRAMA: Acceso a Soluciones de Vivienda con Enfoque Diferencial									
Promover el acceso a 11.600 viviendas de interés prioritario proyectadas en el área urbana y rural del departamento del Atlántico a hogares en condiciones de pobreza, pobreza extrema, desplazados por la violencia, víctimas de desastres naturales, población étnica y población en general, que no cuentan con una solución habitacional.	Viviendas de Interés Prioritario construidas en el área urbana y rural del departamento del Atlántico, orientadas hacia la población en condiciones de pobreza, pobreza extrema, desplazada por la violencia, víctimas de desastres naturales, grupos étnicos y población en general, que no cuentan con una solución habitacional.	0	6808	3230	47,44%	8022	69,15%	ACEPTABLE	SATISFACTORIO
Realizar 1.500 mejoramientos de vivienda, tanto en área rural como urbana en el departamento del Atlántico a hogares en condiciones de pobreza, pobreza extrema, desplazados por la violencia, víctimas de desastres naturales, población étnica y población en general, que posee viviendas en condiciones de habitabilidad deficientes.	Viviendas de Interés Prioritario mejoradas en el área urbana y rural del departamento del Atlántico orientadas para la población en condiciones de pobreza, pobreza extrema, desplazada por la violencia, víctimas de desastres naturales, grupos étnicos y población en general, que posee viviendas en condiciones de habitabilidad deficientes	0	255	0	0,00%	1245	83,00%	NO INICIADA	EXCELENTE

Titular 5000 predios en el departamento del Atlántico	Bienes fiscales saneados y titulados	0	784	169	21,55%	4385	87,70%	MINIMO	EXCELENTE
PROGRAMA: Fomento a la recreación, la actividad física y el deporte (Parques para la Gente)									
Construir, mantener y/o mejorar 600.000 m ² de escenarios deportivos, recreativos y otras tipologías de espacio público.	Parque recreo-deportivo construido y dotado.	0				789992 2022: 64212 2023: 68768	100,00%	NO PROGRAMADA	EXCELENTE
COMPONENTE ESTRATÉGICO: MEDIO AMBIENTE									
METAS DE RESULTADO									
Implementar soluciones solares individuales para el 5% de las familias sin servicio de energía en la zona rural del departamento del Atlántico como estrategia alternativa sostenible.	Familias beneficiadas en el sector rural mediante la utilización de energías renovables.	N.D.	5,00%	2,55%	51,00%	2,55%	51,00%	ACEPTABLE	ACEPTABLE
METAS DE PRODUCTO									
PROGRAMA: Consolidación Productiva del Sector de Energía Eléctrica									
Instalar 200 unidades de generación fotovoltaica en zona rural del departamento del Atlántico	Unidades de generación fotovoltaica de energía eléctrica instaladas	-	200	103	51,50%	103	51,50%	ACEPTABLE	ACEPTABLE

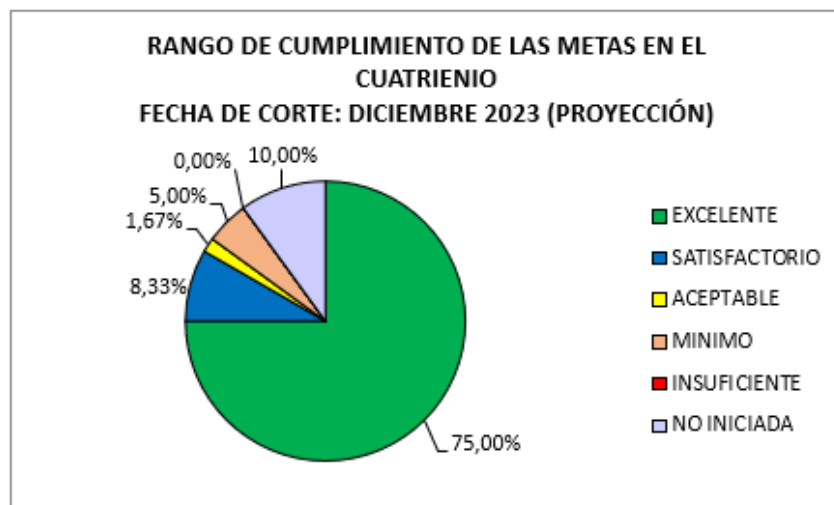
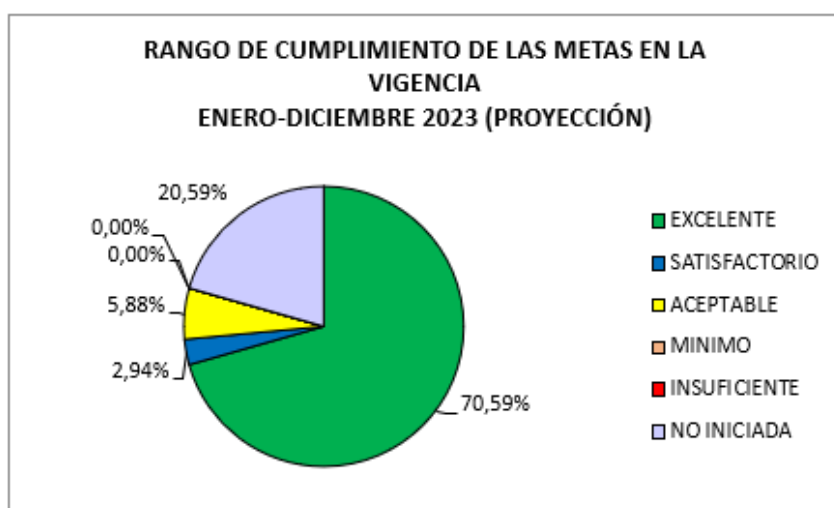
Secretaría De Desarrollo Económico

Numero de metas programadas en la vigencia 34

Numero de metas no programadas 26

Total, de metas 60

ESTADO DE AVANCE DE METAS					
Mapa de calor	Descripción	Vigencia	%	Cuatrenio	%
	EXCELENTE	24	70,59%	45	75,00%
	SATISFACTORIO	1	2,94%	5	8,33%
	ACEPTABLE	2	5,88%	1	1,67%
	MINIMO	0	0,00%	3	5,00%
	INSUFICIENTE	0	0,00%	0	0,00%
	NO INICIADA	7	20,59%	6	10,00%



PLAN DE DESARROLLO DEPARTAMENTAL "ATLÁNTICO PARA LA GENTE"
METAS DE RESULTADO Y PRODUCTO EJE 2
DIGNIDAD

EJE2

SECRETARÍA DE DESARROLLO ECONÓMICO

Nota: Las celdas en blanco indican que la meta no fue programada para la vigencia

Fecha de corte: diciembre/23 (proyección)

Metas del plan de desarrollo	Indicador	Línea de base	Metas de la vigencia	Resultado de la vigencia	Avance de la meta en la vigencia	Resultado del Cuatrienio	Avance de la meta en el cuatrienio	ESTADO DE LA VIGENCIA	ESTADO DEL CUATRIENIO
COMPONENTE ESTRATÉGICO: AGROINDUSTRIA									
METAS DE RESULTADO									
Aumentar en 300 los propietarios legales de los predios rurales	Propietarios legales de predios rurales	359	300	0	0,00%	0	0,00%	NO INICIADA	NO INICIADA
Incluir productiva y socialmente a 2000 productores rurales de la Agricultura Campesina, Familiar y Comunitaria ACFC	Productores rurales de la Agricultura Campesina, Familiar y Comunitaria ACFC incluidos productiva y socialmente	1646				4253 2021: 334 2022: 3600 2023: 231	100,00%	NO PROGRAMADA	EXCELENTE
Atender con fortalecimiento institucional a los productores de las 22 entidades territoriales para la inclusión productiva y social	Entidades territoriales con productores atendidos con fortalecimiento institucional para la inclusión productiva y social	0				23 2021: 22 2022: 22 2023: 22	100,00%	NO PROGRAMADA	EXCELENTE
METAS DE PRODUCTO									
PROGRAMA: Formalización de predios rurales para la gente con enfoque étnico diferencial									
Formalizar y/o regularizar 300 predios para el desarrollo rural con enfoque étnico diferencial	Predios formalizados y/o regularizados para el desarrollo rural con enfoque étnico diferencial	359	300	0	0,00%	0	0,00%	NO INICIADA	NO INICIADA

PROGRAMA: Implementación de proyectos productivos rurales adaptados al cambio climático con enfoque étnico diferencial										
Cofinanciar 50 Unidades Productivas Agropecuarias UPA con Proyectos Integrales de Desarrollo Agropecuario Rural - PIDAR agrícolas, pecuarios o piscícolas con enfoque étnico diferencial.	Unidades Productivas Agropecuarias UPA cofinanciadas con Proyectos Integrales de Desarrollo Agropecuario Rural - PIDAR agrícolas, pecuarios o piscícolas con enfoque étnico diferencial	0					2000 2021: 20 2022: 520 2023: 131	100,00%	NO PROGRAMADA	EXCELENTE
Beneficiar 6 productos agrícolas, pecuarios y/o piscícolas con transferencia de tecnología e innovación sectorial con enfoque étnico diferencial.	Productos agrícolas, pecuarios y/o piscícolas beneficiados con transferencia de tecnología e innovación sectorial con enfoque étnico diferencial.	0					10 2023:4	100,00%	NO PROGRAMADA	EXCELENTE
Beneficiar 4 Asociaciones con la implementación de Proyectos Integrales de Desarrollo Rural - PIDAR agroindustriales con enfoque étnico diferencial.	Asociaciones beneficiadas con la implementación de Proyectos Integrales de Desarrollo Rural - PIDAR agroindustriales con enfoque étnico diferencial.	0					7 2021: 2 2022: 7 2023: 4	100,00%	NO PROGRAMADA	EXCELENTE
PROGRAMA: Inclusión productiva y social de productores rurales de la Agricultura Campesina, Familiar y Comunitaria ACFC										
Habilitar y/o rehabilitar y/o ampliar y/o terminar y/o construir anualmente 1 distrito de Adecuación de Tierras	Distritos de adecuación de tierras habilitados y/o rehabilitados y/o ampliados y/o terminados y/o construidos anualmente	2	1	3	100,00%		2020: 2 2021: 2 2022: 3 2023: 3	100,00%	EXCELENTE	EXCELENTE

Habilitar y/o rehabilitar y/o ampliar y/o terminar y/o construir 200 jagüeyes y/o reservorios para acceso al agua de uso agropecuario	Jagüeyes y/o reservorios para acceso al agua de uso agropecuario habilitados y/o rehabilitados y/o ampliados y/o terminados y/o construidos	322				485 2023:2	100,00%	NO PROGRAMADA	EXCELENTE
Habilitar y/o rehabilitar y/o ampliar y/o terminar y/o construir 5 pozos profundos para acceso al agua de uso agropecuario	Pozos profundos para acceso al agua de uso agropecuario habilitados y/o rehabilitados y/o ampliados y/o terminados y/o construidos.	0	5	0	0,00%	0	0,00%	NO INICIADA	NO INICIADA
Beneficiar 400 Unidades Productivas Agropecuarias y Pesqueras - UPA para dotarlas y/o adecuarlas con maquinaria y/o equipos y/o herramientas para sus procesos productivos.	Unidades Productivas Agropecuarias y Pesqueras - UPA dotadas y/o adecuadas con maquinaria y/o equipos y/o herramientas para sus procesos productivos	0				2250 2021: 3650 2022: 3600 2023: 100	100,00%	NO PROGRAMADA	EXCELENTE
Atender 800 productores de Unidades Productivas Agropecuarias UPA con servicio de extensión agropecuaria	Productores de Unidades Productivas Agropecuarias UPA atendidos con servicio de extensión agropecuaria	0	66	131	100,00%	865	100,00%	EXCELENTE	EXCELENTE
Apoyar técnica y/o económicamente 100 productores agropecuarios para la participación en	Productores agropecuarios apoyados técnica y/o económicamente para la participación	0				2253 2021: 3200 2022: 3600 2023: 131	100,00%	NO PROGRAMADA	EXCELENTE

mercados campesinos priorizando la Agricultura Campesina, Familiar y Comunitaria - ACFC	en mercados campesinos priorizando la Agricultura Campesina, Familiar y Comunitaria - ACFC								
Apoyar técnica y/o económicamente 4 campañas de sanidad agropecuaria e inocuidad agroalimentaria para el monitoreo y/o control de focos de enfermedad animal y vegetal	Campañas de sanidad agropecuaria e inocuidad agroalimentaria para el monitoreo y/o control de focos de enfermedad animal y vegetal apoyadas técnica y/o económicamente	0				4 2023: 4	100,00%	NO PROGRAMADA	EXCELENTE
Establecer 1 Banco de Semillas en el Departamento	Banco de Semillas Departamental establecido	0	1	0	0,00%	0	0,00%	NO INICIADA	NO INICIADA
PROGRAMA: Infraestructura productiva y comercialización para la gente									
Apoyar técnica y/o económicamente el establecimiento de 2 centros: centro de acopio y/o centro de comercialización y/o centro de servicios de valor económico agregado	Centro de acopio y/o centro de comercialización y/o centro de servicios de valor económico agregado apoyado técnica y/o económicamente anualmente	0	2	1	50,00%	2020: 1 2021: 1 2022: 1 2023: 1	50,00%	ACEPTABLE	ACEPTABLE
Construir 1 plaza de mercado	Plazas de mercados construidas	0	1	0,7	70,00%	0,7	70,00%	SATISFACTORIO	SATISFACTORIO

PROGRAMA: Institucionalidad para la inclusión productiva y social de productores rurales										
Asistir técnicamente 22 municipios en instrumentos de planeación especializada, desarrollo rural agropecuario, marcos normativos, participación ciudadana y procesos administrativos	Municipios asistidos técnicamente en instrumentos de planeación especializada, desarrollo rural agropecuario, marcos normativos, participación ciudadana y procesos administrativos	22					22 2021: 22 2022: 18 2023: 20	100,00%	NO PROGRAMADA	EXCELENTE
Implementar 1 Sistema Integrado de Información para la Transformación Competitiva del Departamento del Atlántico.	Sistema Integrado de Información para la Transformación Competitiva del Departamento del Atlántico implementado	0	1	0	0,00%	0		0,00%	NO INICIADA	NO INICIADA
Implementar anualmente 1 instrumento de financiamiento sectorial : incentivo a la capitalización rural y línea especial de crédito para el establecimiento de agro negocios y el desarrollo rural del Departamento	Instrumento de financiamiento sectorial implementado anualmente	0	1	1	100,00%		2020: 1 2021: 1 2022: 1 2023: 1	100,00%	EXCELENTE	EXCELENTE
Coadministrar y/u operar y/o mantener anualmente 2 distritos de adecuación de tierras	Distritos de adecuación de tierras coadministrados y/u operados y/o mantenidos anualmente	0	2	3	100,00%		2020: 2 2021: 2 2022: 3 2023: 3	100,00%	EXCELENTE	EXCELENTE

COMPONENTE ESTRATÉGICO: TURISMO									
METAS DE RESULTADO									
Lograr un incremento del 0,3 en el criterio "Gestión de Destino" del ICTRC.	Criterio "Gestión De Destino" del Índice de Competitividad Turística Regional de Colombia - ICTRC con puntaje incrementado	4,53	4,83	4,84	100,00%	4,84	100,00%	EXCELENTE	EXCELENTE
Lograr un incremento del 0,4 en el criterio "Estrategia de Mercadeo" del ICTRC	Criterio "Estrategia de Mercadeo" del Índice de Competitividad Turística Regional de Colombia - ICTRC con puntaje incrementado	7,89	8,29	6,35	0,00%	6,35	0,00%	NO INICIADA	NO INICIADA
METAS DE PRODUCTO									
PROGRAMA: Productividad y competitividad de las empresas y actores del sector turismo									
Realizar (y actualizar) el Plan Sectorial de Turismo con enfoque diferencial para el Departamento del Atlántico	Plan Sectorial de Turismo con enfoque diferencial para el Departamento del Atlántico realizado	0	1	1	100,00%	2020: 0 2021: 1 2022: 1 2023: 1	75,00%	EXCELENTE	SATISFACTORIO
Intervenir 1 playa del departamento con infraestructura sostenible construida bajo lineamientos del Plan de Ordenamiento de Playas (anualmente)	Playas del Departamento con infraestructura sostenible construida bajo lineamientos del Plan de Ordenamiento de Playas intervenidas	0	1	2	100,00%	2020: 0 2021: 0,5 2022: 1 2023: 2	62,50%	EXCELENTE	SATISFACTORIO
Implementar 1 programa anual de capacitaciones para el desarrollo empresarial en el	Programa de capacitaciones para el desarrollo empresarial en el turismo con enfoque diferencial	0	1	1	100,00%	2020: 1 2021: 1 2022: 1 2023: 1	100,00%	EXCELENTE	EXCELENTE

turismo con enfoque diferencial.	Implementado								
Intervenir de manera integral un Centro Turístico para el turismo de naturaleza en el Departamento con enfoque diferencial	Centro Turístico para el turismo de naturaleza en el Departamento intervenido de manera integral con enfoque diferencial	0				1	100,00%	NO PROGRAMADA	EXCELENTE
Señalar 2 senderos con enfoque diferencial	Senderos con enfoque diferencial señalizados	0	1	1	100,00%	2	100,00%	EXCELENTE	EXCELENTE
Formar 100 personas en habilidades y competencias gerenciales y técnicas	Personas formadas en habilidades y competencias gerenciales y técnicas	0				490 2022: 150 2023: 200	100,00%	NO PROGRAMADA	EXCELENTE
Construir 1 malecón	Porcentaje de avance de la construcción del malecón	0%	100,0%	90,00%	90,00%	90,00%	90,00%	EXCELENTE	EXCELENTE
Desarrollar 1 centro turístico de Experiencia en deportes náuticos	Centro turístico de Experiencia en deportes náuticos desarrollado	0	1	0,9	90,00%	0,9	90,00%	EXCELENTE	EXCELENTE
Ampliar 1 parador turístico	Paradores turísticos ampliados	0				1	100,00%	NO PROGRAMADA	EXCELENTE
Desarrollar 1 centro turístico gastronómico	Centro turístico gastronómico desarrollado	0	1	1	100,00%	1	100,00%	EXCELENTE	EXCELENTE
Implementar 1 encuentro anual de Colegios Amigos del Turismo -CAT del Departamento para fomentar el intercambio de saberes y experiencias	Encuentro anual de Colegios Amigos del Turismo -CAT del Departamento para fomentar el intercambio de saberes y experiencias	0	1	1	100,00%	2020: 1 2021: 1 2022: 1 2023: 1	100,00%	EXCELENTE	EXCELENTE

experiencias e incentivar los emprendimientos en turismo	incentivar los emprendimientos en turismo implementado								
Diseñar una estrategia de asistencia técnica a Colegios Amigos del Turismo -CAT del Departamento (anualmente)	Estrategia de asistencia técnica a Colegios Amigos del Turismo -CAT del Departamento diseñada	0	1	1	100,00%	2020: 1 2021: 1 2022: 1 2023: 1	100,00%	EXCELENTE	EXCELENTE
Implementar anualmente 1 campaña de promoción y divulgación del destino, productos turísticos y/o de las rutas turísticas del departamento del Atlántico con enfoque diferencial	Campañas de promoción y divulgación del destino, productos turísticos y/o de las rutas turísticas del Departamento con enfoque diferencial implementadas anualmente	0	1	1	100,00%	2020: 4 2021: 1 2022: 4 2023: 1	100,00%	EXCELENTE	EXCELENTE
Implementar 1 programa para cofinanciar proyectos de emprendimientos digitales para el turismo del Departamento	Programa para cofinanciar proyectos de emprendimientos digitales para el turismo del Departamento implementado	0				1 2023: 1	100,00%	NO PROGRAMADA	EXCELENTE
Realizar anualmente 2 capacitaciones para la promoción del destino con enfoque diferencial	Capacitaciones para la promoción del destino con enfoque diferencial realizadas	0	2	3	100,00%	2020: 2 2021: 2 2022: 3 2023: 3	100,00%	EXCELENTE	EXCELENTE
Constuir 5 puntos de información turística	Puntos de información turística construidos	0	2	2	100,00%	5	100,00%	EXCELENTE	EXCELENTE
Implementar un sistema de información turística	Sistema de información turística implementado	0				1 2023: 1	100,00%	NO PROGRAMADA	EXCELENTE
COMPONENTE ESTRATÉGICO: CIENCIA, INNOVACIÓN Y COMPETITIVIDAD									

METAS DE RESULTADO										
Lograr un incremento de 0,3 en el pilar de "Innovación y Dinámica Empresarial" del Índice Departamental de Competitividad.	Pilar 13 (Innovación y Dinámica Empresarial) del IDC (Índice Departamental de Competitividad) con puntaje incrementado	4,24					5,9	100,00%	NO PROGRAMADA	EXCELENTE
METAS DE PRODUCTO										
PROGRAMA: Desarrollo tecnológico e innovación para el crecimiento empresarial										
Apoyar con financiación a 20 empresas con componente innovador en su aceleración	Empresas con componente innovador en su aceleración apoyadas con financiación	16	12	21	100,00%		29	100,00%	EXCELENTE	EXCELENTE
Cofinanciar la participación de 100 empresas en el programa Alianzas y Sistemas de Innovación	Empresas cofinanciadas en la participación del programa Alianzas y Sistemas de Innovación	2					100 2022: 75 2023: 100	100,00%	NO PROGRAMADA	EXCELENTE
Cofinanciar 15 proyectos de innovación	Proyectos de innovación cofinanciados	13					50 2022: 50 2023: 75	100,00%	NO PROGRAMADA	EXCELENTE
Cofinanciar 75 proyectos de empresas agroindustriales (durante 2 años)	Proyectos de empresas agroindustriales cofinanciados	13					2020: 196 2021: 75 2022: 75 2023: 82	100,00%	NO PROGRAMADA	EXCELENTE
Desarrollar 1 centro Agroindustrial (grado de avance)	Centro agroindustrial desarrollado	0	1	1	100,00%		1	100,00%	EXCELENTE	EXCELENTE
PROGRAMA: Productividad y competitividad de las empresas con enfoque étnico diferencial										
Implementar anualmente 1 instrumento para el mejoramiento de los encadenamientos	Instrumento para el mejoramiento de los encadenamientos productivos implementado	0	1	1	100,00%		2021: 1 2022: 3 2023: 1	100,00%	EXCELENTE	EXCELENTE

productivos a partir del año 2.									
Apoyar técnicamente la internacionalización de 16 empresas de servicios de alto valor agregado	Empresas de servicios de alto valor agregado apoyadas en su internacionalización	ND				30 2022:42 2023:21	100,00%	NO PROGRAMADA	EXCELENTE
Apoyar técnicamente la instalación o ampliación de 60 empresas en el Departamento	Empresas apoyadas técnicamente en su instalación o ampliación	43				126 2021: 20 2022: 55 2023: 30	100,00%	NO PROGRAMADA	EXCELENTE
Cofinanciar la realización de 20 eventos o ferias anualmente para la promoción de las unidades productivas del Departamento con enfoque diferencial	Eventos o ferias realizados para la promoción de las unidades productivas del Departamento con enfoque diferencial cofinanciados anualmente	40	20	21	100,00%	2020: 10 2021: 1 2022: 29 2023: 21	63,75%	EXCELENTE	SATISFACTORIO
PROGRAMA: Investigación de calidad y pertinencia en el territorio									
Apoyar la financiación de 40 proyectos para la investigación y generación de nuevo conocimiento	Proyectos financiados para la investigación y generación de nuevo conocimiento.	3				114 2023: 75	100,00%	NO PROGRAMADA	EXCELENTE
PROGRAMA: Apropiación social de la CTel en jóvenes, niños y adolescentes									
Implementar anualmente 1 estrategia de apropiación de la CTel en niños, adolescentes y jóvenes del Departamento	Estrategia de apropiación de la CTel en niños, adolescentes y jóvenes (anualmente) implementada	1	1	1	100,00%	2020: 1 2021: 1 2022: 1 2023: 1	100,00%	EXCELENTE	EXCELENTE
PROGRAMA: Consolidación de una institucionalidad habilitante para la Ciencia, Tecnología e Innovación (CTel)									

Cofinanciar 30 documentos de planeación y/o proyectos de C,Tel	Documentos de planeación y/o proyectos de C,Tel cofinanciados	2				30 2022: 30 2023: 648	100,00%	NO PROGRAMADA	EXCELENTE
PROGRAMA: Desarrollo de capacidades e inclusión financiera de unidades productivas con enfoque diferencial									
Entregar 12.000 microcréditos a unidades productivas con enfoque diferencial	Unidades productivas con enfoque diferencial con microcréditos entregados	0				2020: 41977 2021: 791 2022: 4500	100,00%	NO PROGRAMADA	EXCELENTE

PLAN DE DESARROLLO DEPARTAMENTAL "ATLÁNTICO PARA LA GENTE"
METAS DE RESULTADO Y PRODUCTO EJE 3
BIENESTAR

EJE 3

SECRETARÍA DE DESARROLLO ECONÓMICO

Nota: Las celdas en blanco indican que la meta no fue programada para la vigencia

Fecha de corte: diciembre/23 (proyección)

Metas del plan de desarrollo	Indicador	Línea de base	Metas de la vigencia	Resultado de la vigencia	Avance de la meta en la vigencia	Resultado del Cuatrienio	Avance de la meta en el cuatrienio	ESTADO DE LA VIGENCIA	ESTADO DEL CUATRIENIO
COMPONENTE ESTRATÉGICO: MEDIO AMBIENTE									
METAS DE RESULTADO									
Garantizar la implementación de procesos de conservación y/o protección ambiental	2 procesos de conservación y/o protección ambiental implementados	1	2	1	50,00%	2020: 0 2021: 0 2022: 1 2023: 1	25,00%	ACEPTABLE	MINIMO
Implementar programas de educación y conciencia ambiental	2 programas de educación y conciencia ambiental implementados	2	2	2	100,00%	2020: 0 2021: 1 2022: 2 2023: 2	62,50%	EXCELENTE	SATISFACTORIO
METAS DE PRODUCTO									
PROGRAMA: Conservación de la Biodiversidad y sus Servicios Ecosistémicos									
Implementar un esquema de Pago por Servicio Ambientales y/o adquisición de predios para la conservación, preservación, y recuperación del recurso hídrico	Esquemas de Pago por Servicio ambientales y/o adquisición de predios para la conservación, preservación, y recuperación del recurso hídrico implementados	0	1	1	100,00%	2020: 0 2021: 0 2022: 0 2023:1	25,00%	EXCELENTE	MINIMO
Establecer 1 sistema agroforestales y/o silvopastoriles y/o negocios verdes que propendan por el uso sostenible de la biodiversidad y sus servicios ecosistémicos.	Sistemas agroforestales y/o silvopastoriles y/o negocios verdes que propendan por el uso sostenible de la biodiversidad y sus servicios ecosistémicos establecidos	8	1	0	0,00%	2020: 0 2021: 0 2022: 1 2023: 0	25,00%	NO INICIADA	MINIMO

PROGRAMA: Gestión de la Información y el Conocimiento Ambiental									
Apoyar técnica y/o económicamente 22 Instituciones Educativas Departamentales con procesos de educación ambiental: Proyectos Ambientales Escolares PRAES.	Instituciones Educativas Departamentales con procesos de educación ambiental: Proyectos Ambientales Escolares PRAES técnica y/o económicamente apoyados	22				74	100,00%	NO PROGRAMADA	EXCELENTE
Apoyar técnica y/o económicamente 22 municipios con procesos de educación ambiental: Proyectos Comunitarios de Educación Ambiental PROCEDAS	Municipios con procesos de educación ambiental: Proyectos Comunitarios de Educación Ambiental PROCEDAS técnica y/o económicamente apoyados	22				22 2023: 2	100,00%	NO PROGRAMADA	EXCELENTE

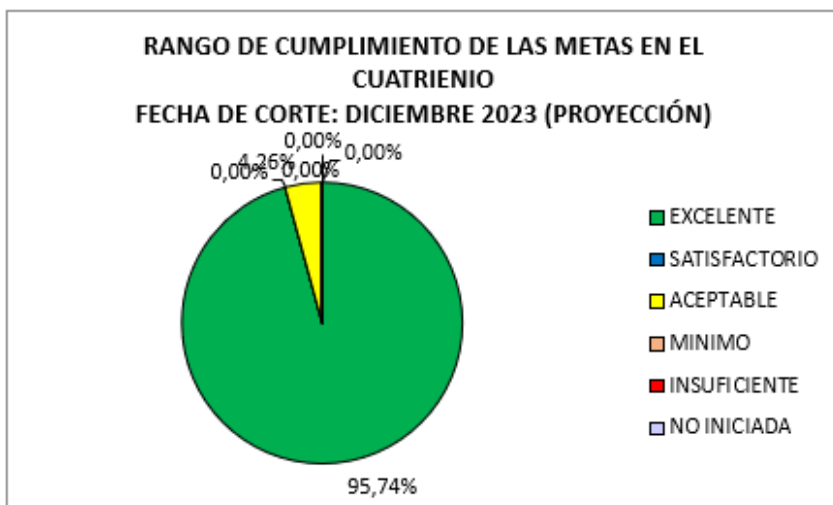
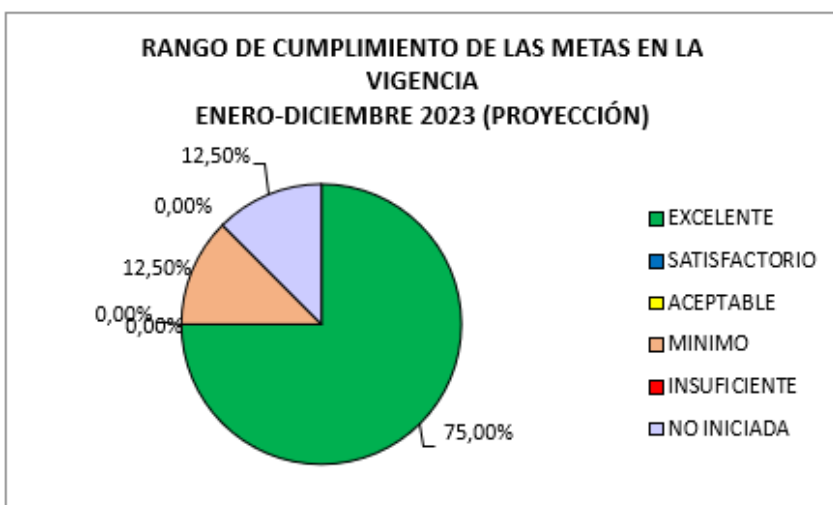
Secretaría De Cultura

Numero de metas programadas en la vigencia 16

Numero de metas no programadas 31

Total, de metas 47

ESTADO DE AVANCE DE METAS					
Mapa de calor	Descripción	Vigencia	%	Cuatrenio	%
	EXCELENTE	12	75,00%	45	95,74%
	SATISFACTORIO	0	0,00%	0	0,00%
	ACEPTABLE	0	0,00%	2	4,26%
	MINIMO	2	12,50%	0	0,00%
	INSUFICIENTE	0	0,00%	0	0,00%
	NO INICIADA	2	12,50%	0	0,00%



PLAN DE DESARROLLO DEPARTAMENTAL "ATLÁNTICO PARA LA GENTE"
METAS DE RESULTADO Y PRODUCTO EJE 2
DIGNIDAD

EJE2

SECRETARÍA DE CULTURA

Nota: Las celdas en blanco indican que la meta no fue programada para la vigencia

Fecha de corte: diciembre/23 (proyección)

Metas del plan de desarrollo	Indicador	Línea de base	Metas de la vigencia	Resultado de la vigencia	Avance de la meta en la vigencia	Resultado del Cuatrienio	Avance de la meta en el cuatrienio	ESTADO DE LA VIGENCIA	ESTADO DEL CUATRIENIO
COMPONENTE ESTRATÉGICO: CULTURA									
METAS DE RESULTADO									
Garantizar el desarrollo de actividades culturales en 1 casa de cultura.	Cobertura de espacios para el desarrollo de las actividades de las áreas artísticas - Casas de cultura con desarrollo de actividades culturales garantizadas	0				1	100,00%	NO PROGRAMADA	EXCELENTE
Garantizar la dotación de espacios en 6 casas de cultura para la realización de actividades de formación artística	Cobertura de espacios para el desarrollo de las actividades de las áreas artísticas - Casas de cultura con dotación de espacios garantizados para la realización de actividades de formación artística	0				6	100,00%	NO PROGRAMADA	EXCELENTE
Consolidar la cobertura y oferta de 14 programas de formación artística no formal en el departamento del Atlántico, para artistas y hacedores culturales	Cobertura y oferta de programas formativos culturales.	13				14	100,00%	NO PROGRAMADA	EXCELENTE
Realizar 3 encuentros artísticos zonales	Cobertura y oferta de programas formativos culturales - Áreas artísticas con encuentros realizados	2				11 2023: 5	100,00%	NO PROGRAMADA	EXCELENTE
Oferta formativa para beneficiar a 3000 actores culturales	Cobertura y oferta de programas culturales - Actores culturales formados	0	1588	1588	100,00%	3000	100,00%	EXCELENTE	EXCELENTE
Garantizar la estructuración de la	Cobertura y oferta de programas formativos	0				1	100,00%	NO PROGRAMADA	EXCELENTE

Escuela taller del departamento del Atlántico	culturales - Escuela taller del departamento del Atlántico con funcionamiento garantizado								
Consolidar un 35% la cobertura y oferta de programas de promoción de lectura	Cobertura, oferta y dotación para programas de promoción de lectura en bibliotecas	0	35,00%	100,00%	100,00%	100,00%	100,00%	EXCELENTE	EXCELENTE
Lograr la competencia en estrategias de animación a la lectura de 80 promotores culturales	Cobertura, oferta y dotación para programas de promoción de lectura en bibliotecas - para promotores culturales con competencia en estrategias de animación a la lectura lograda	80	15	0	0,00%	65	81,25%	NO INICIADA	EXCELENTE
Habilitar 8 Salas de lectura rurales con espacios disponibles	Cobertura, oferta y dotación para programas de promoción de lectura en bibliotecas con salas de lectura rurales habilitadas con espacios disponibles para la lectura	0	5	10	100,00%	13	100,00%	EXCELENTE	EXCELENTE
Ofertar 3 espacios para fomentar la creación literaria	Cobertura, oferta y dotación para programas de promoción de lectura en bibliotecas con espacios para fomentar la creación literaria ofertados	0				6	100,00%	NO PROGRAMADA	EXCELENTE
Aumentar en 1000 nuevos títulos la colección de la Biblioteca Meira Delmar	Cobertura, oferta y dotación para programas de promoción de lectura en bibliotecas - con Títulos aumentados en la colección de la Biblioteca Meira Delmar	0	1000	1158	100,00%	1558	100,00%	EXCELENTE	EXCELENTE
Ofertar 3 espacios formativos a bibliotecarios que conforman la RDBP	Cobertura, oferta y dotación para programas de promoción de lectura en bibliotecas -con espacios formativos a bibliotecarios que conforman la RDBP ofertados	1				7 2013: 1	100,00%	NO PROGRAMADA	EXCELENTE
Garantizar el servicio de tiflotecnología en la Biblioteca	Cobertura, oferta y dotación para programas de promoción de lectura en bibliotecas - servicio de tiflotecnología en la	100%	100%	100%	100,00%	2021: 100% 2022: 100% 2023: 100%	100,00%	EXCELENTE	EXCELENTE

Departamental Meira Delmar	Biblioteca Departamental Meira Delmar garantizado								
Aumentar en 150 el número de unidades productivas de las industrias creativas / artesanos en el Departamento del Atlántico	Aumento de nuevos emprendimientos culturales para los Atlánticos, con especial atención a la población LGBTI, con discapacidad y étnica -en unidades productivas de las industrias creativas / artesanos en el Departamento del Atlántico	100				250 2021 : 250 2022: 250 2023: 250	100,00%	NO PROGRAMADA	EXCELENTE
Garantizar que 150 artesanos participen en eventos enfocados en la exportación de sus artesanías	Artesanos Beneficiados con especial atención a la Población con discapacidad, LGTBI y con enfoque étnico diferencial.	0				250 2022: 170 2023: 111	100,00%	NO PROGRAMADA	EXCELENTE
Sistematizar el proceso de estímulos del Departamento	Diseño del sistema de estímulos del departamento	0				1	100,00%	NO PROGRAMADA	EXCELENTE
Consolidar y salvaguardar 4 fiestas y/o expresiones y/o carnavales propios del departamento del Atlántico	Festivales, festividades y carnavales fortalecidos -con especial atención a la Población con discapacidad, LGBTI y con enfoque étnico diferencial	1				7 2021: 3 2022: 2 2023: 3	100,00%	NO PROGRAMADA	EXCELENTE
Lograr que 11 escuelas de música fortalezcan sus procesos	Escuelas de música asistidas técnicamente - con procesos fortalecidos	0				12 2022: 8	100,00%	NO PROGRAMADA	EXCELENTE
Reconocer las habilidades de 200 artistas y gestores culturales con conocimiento empírico	Gestores y artistas certificados en el Atlántico (atendiendo a la población con discapacidad, LGBTI y étnica) - Artistas y gestores culturales con conocimiento empírico con habilidades reconocidas	0				256 2021: 320 2022: 194	100,00%	NO PROGRAMADA	EXCELENTE
Lograr la reactivación del Consejo Departamental de cultura	Operatividad del Consejo Departamental de Cultura y los municipales de cultura	0				1	100,00%	NO PROGRAMADA	EXCELENTE

Empoderar 22 consejos municipales de cultura en la normatividad de su funcionamiento	Operatividad del Consejo Departamental y los municipales de cultura - Consejos municipales de cultura empoderados en la normatividad de su funcionamiento	0				22 2022: 15 2023: 22	100,00%	NO PROGRAMADA	EXCELENTE
Lograr que la comunidad tenga acceso a 3 bienes patrimoniales	Acceso a los bienes patrimoniales para la comunidad.	3				3 2021: 1 2022: 2	100,00%	NO PROGRAMADA	EXCELENTE
Desarrollar 1 iniciativa de protección de bienes patrimoniales	Acceso a los bienes patrimoniales para la comunidad - Iniciativas de protección de bienes patrimoniales desarrolladas	1	0,6	0,2	33,33%	0,6	60,00%	MINIMO	ACEPTABLE

METAS DE PRODUCTO

PROGRAMA: Promoción y acceso efectivo a procesos culturales y artísticos para todos los atlanticenses y con especial atención a la población con discapacidad, LGBTI y con enfoque étnico diferencial

Construir 1 casa de cultura	Casa de cultura construida	0				1	100,00%	NO PROGRAMADA	EXCELENTE
Adecuar 2 Casas de cultura	Casas de cultura adecuadas	1	1	1	100,00%	2	100,00%	EXCELENTE	EXCELENTE
Dotar 6 casas de cultura	Casas de cultura dotadas	0				6	100,00%	NO PROGRAMADA	EXCELENTE
Beneficiar a 3 mil personas artistas con procesos de formación no formal en las diferentes áreas artísticas	Artistas capacitados - Con procesos de formación no formal en las diferentes áreas artísticas	0	1608	1608	100,00%	3000	100,00%	EXCELENTE	EXCELENTE
Realizar 3 encuentros zonales de las áreas artísticas (música, danza, teatro)	Encuentros artísticos realizados	2				11 2023: 5	100,00%	NO PROGRAMADA	EXCELENTE
Beneficiar a 3 mil personas con el programa de oferta cultural de galerías	Oferta cultural ofrecida	0	1202	1000	83,19%	2798	93,27%	EXCELENTE	EXCELENTE

Estructurar la escuela taller del Departamento del Atlántico	Escuela proyectada y estructurada	0				1	100,00%	NO PROGRAMADA	EXCELENTE
Beneficiar a 3000 mil personas con el programa de promoción de lectura con especial atención a los grupos étnicos, población diversa y con discapacidad.	Usuarios atendidos - Con el programa de promoción de lectura	3000				4672 2023: 2491	100,00%	NO PROGRAMADA	EXCELENTE
Formar a 80 promotores de lectura de municipios y corregimientos en estrategias de animación de la lectura	Promotores capacitados	80	15	0	0,00%	65	81,25%	NO INICIADA	EXCELENTE
Mejorar la dotación de 8 bibliotecas públicas y espacios no convencionales en el área rural	Materiales de lectura disponibles en bibliotecas públicas y espacios no convencionales	0	5	10	100,00%	13	100,00%	EXCELENTE	EXCELENTE
Realizar 3 concursos de literatura para fomentar la creación literaria	Fomentar la creación literaria - concursos de literatura realizados	0	1	1	100,00%	3	100,00%	EXCELENTE	EXCELENTE
Realizar una (1) dotación con nueva colección bibliográfica a la Biblioteca pública Meira Delmar (1000 títulos)	Dotación con nueva colección bibliográfica a la biblioteca pública	0	1	1	100,00%	1	100,00%	EXCELENTE	EXCELENTE
Realizar 3 actividades de capacitación a los bibliotecarios que conforman la RDBP	Bibliotecarios capacitados - Con actividades de capacitación realizadas a los	1				6 2023: 2	100,00%	NO PROGRAMADA	EXCELENTE

	bibliotecarios que conforman la RDBP								
Atender el 100% de los usuarios de la Sala de Tiflotecnología de la Biblioteca Departamental Meira Delmar	Usuarios atendidos (en la sala de tiflotecnología de la Biblioteca Departamental Meira Delmar)	100%	100%	100%	100,00%	2021: 100% 2022: 100% 2023: 100%	100,00%	EXCELENTE	EXCELENTE
Asistir técnica y/o económicamente 150 nuevos emprendimientos culturales con especial atención a la Población con discapacidad, LGBTI y con enfoque étnico diferencial	Personas beneficiadas de nuevos emprendimientos fortalecidos con especial atención a la población con discapacidad, LGBTI y con enfoque étnico diferencial	100				250 2021: 250 2022: 250 2023: 500	100,00%	NO PROGRAMADA	EXCELENTE
Beneficiar a 150 emprendedores culturales en exposiciones y/o participación en eventos y/o ferias para su promoción con especial atención a la Población con discapacidad, LGTBI y con enfoque étnico diferencial.	Emprendedores culturales beneficiados en exposiciones y/o participación en eventos y/o ferias para su promoción con especial atención a la Población con discapacidad, LGTBI y con enfoque étnico diferencial.	0				250 2022: 170 2023: 111	100,00%	NO PROGRAMADA	EXCELENTE
Crear e implementar la plataforma de estímulos del Departamento	Plataforma creada e implementada	0				1	100,00%	NO PROGRAMADA	EXCELENTE
Ofertar 4 estímulos para salvaguardar las fiestas, expresiones y carnavales propios del departamento del Atlántico con	Festivales, festividades y carnavales fortalecidos con especial atención a la población con	1				4 2022: 2 2023: 449	100,00%	NO PROGRAMADA	EXCELENTE

especial atención a la Población con discapacidad, LGTBI y con enfoque étnico diferencial.	discapacidad LGTBI y con enfoque étnico diferencial								
Apoyar técnicamente 11 escuelas de música para el proceso formativo dentro del Programa Departamental de Música	Entidades territoriales asistidas técnicamente (Escuelas de música apoyadas técnicamente en las entidades territoriales)	0				12 2022: 8 2023: 9	100,00%	NO PROGRAMADA	EXCELENTE
Certificar a 200 artistas y gestores culturales con conocimiento empírico	Personas capacitadas - Artistas y gestores culturales con conocimiento empírico certificados	0				256 2021: 320 2022: 194	100,00%	NO PROGRAMADA	EXCELENTE
PROGRAMA: Fortalecimiento de la gestión y dirección del sector cultura									
Lograr la operatividad del Consejo Departamental de Cultura	Consejo Departamental de Cultura operando	0				1	100,00%	NO PROGRAMADA	EXCELENTE
Asistir técnicamente en el funcionamiento de 22 consejos municipales de cultura	Numero de consejos municipales de cultura asistidos técnicamente y en funcionamiento	0				22 2022: 15 2023: 22	100,00%	NO PROGRAMADA	EXCELENTE

PROGRAMA: Gestión, protección y salvaguarda del patrimonio cultural colombiano										
Rehabilitar y conservar la infraestructura de 3 bienes Patrimoniales del Departamento	Planes de conservación ejecutados e infraestructura de bienes patrimoniales del departamento rehabilitados y conservados	3					3 2021: 1 2022: 0	100,00%	NO PROGRAMADA	EXCELENTE
Realizar la actualización del inventario del patrimonio cultural en el Departamento del Atlántico	Bienes patrimoniales inventariados - Patrimonio cultural del Departamento del Atlántico actualizado	1	0,6	0,2	33,33%	0,6	60,00%	MINIMO	ACEPTABLE	

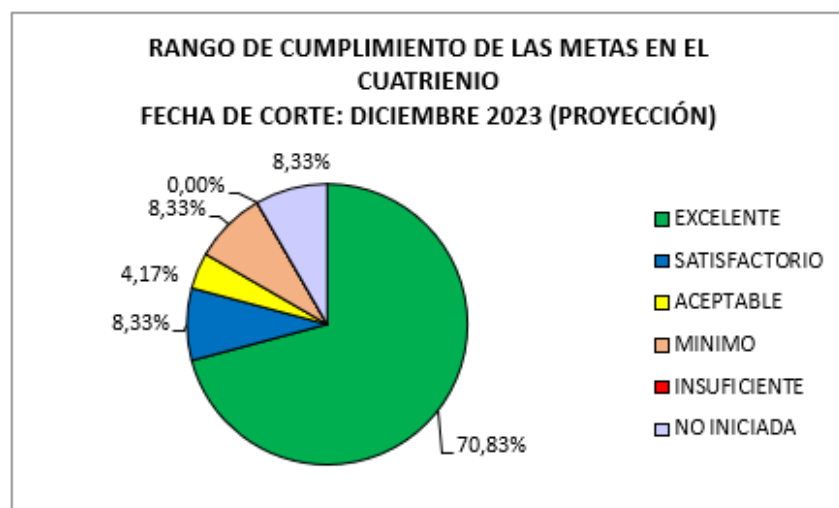
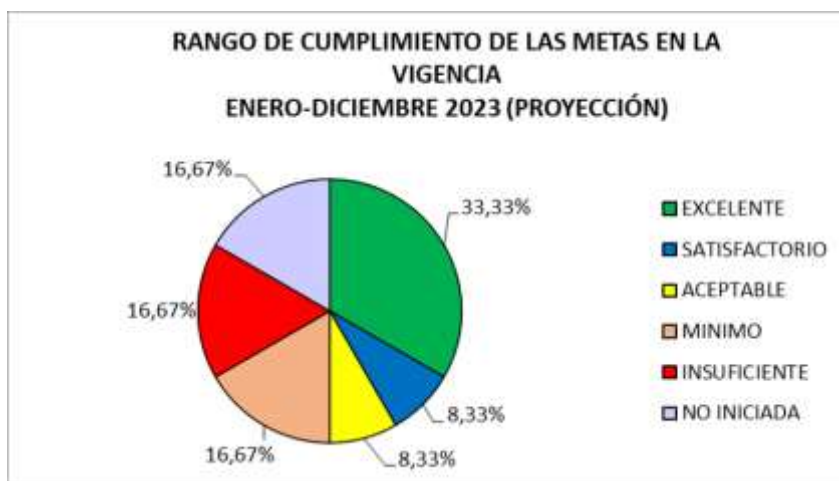
Indeportes

Numero de metas programadas en la vigencia 12

Numero de metas no programadas 12

Total, de metas 24

ESTADO DE AVANCE DE METAS					
Mapa de calor	Descripción	Vigencia	%	Cuatrenio	%
	EXCELENTE	4	33,33%	17	70,83%
	SATISFACTORIO	1	8,33%	2	8,33%
	ACEPTABLE	1	8,33%	1	4,17%
	MINIMO	2	16,67%	2	8,33%
	INSUFICIENTE	2	16,67%	0	0,00%
	NO INICIADA	2	16,67%	2	8,33%



PLAN DE DESARROLLO DEPARTAMENTAL "ATLÁNTICO PARA LA GENTE"
METAS DE RESULTADO Y PRODUCTO EJE 3
BIENESTAR

EJE 3

INDEPORTES

Nota: Las celdas en blanco indican que la meta no fue programada para la vigencia

Fecha de corte: diciembre/23 (proyección)

Metas del plan de desarrollo	Indicador	Línea de base	Metas de la vigencia	Resultado de la vigencia	Avance de la meta en la vigencia	Resultado del Cuatrienio	Avance de la meta en el cuatrienio	ESTADO DE LA VIGENCIA	ESTADO DEL CUATRIENIO
COMPONENTE ESTRATÉGICO: DEPORTE									
METAS DE RESULTADO									
Lograr que 550 deportistas (convencionales y de deporte adaptado) alcancen el nivel de alto rendimiento deportivo.	Deportistas (convencionales y de deporte adaptado) que alcanzan el nivel de alto rendimiento deportivo.	119	190	123	64,74%	483	87,82%	SATISFACTORIO	EXCELENTE
Capacitar 600 personas en el sector deporte, recreación, educación física y actividad física (técnicos, jueces dirigentes y líderes)	Personas capacitadas en el sector deporte, recreación, educación física y actividad física	0				2662 2023: 943	100,00%	NO PROGRAMADA	EXCELENTE
Lograr la participación de 10,000 personas, entre niños, adolescentes y jóvenes, en eventos del sector educativo	Participantes en eventos del sector educativo (niños, adolescentes y jóvenes)	11.000	3015	10400	100,00%	17385	100,00%	EXCELENTE	EXCELENTE
Lograr la participación de 12,000 personas, entre niños, adolescentes y jóvenes, adultos y adultos mayores en eventos regulares de actividad física	Participantes en eventos regulares de actividad física (niños, adolescentes y jóvenes, adultos y adultos mayores)	5.000				23267	100,00%	NO PROGRAMADA	EXCELENTE

Occupar el 7° puesto en la tabla de medalleras de los Juegos Nacionales	Puesto ocupado en la tabla de medalleras de Juegos Nacionales	9	7	0	0,00%	0	0,00%	NO INICIADA	NO INICIADA
Lograr la participación de 40,000 personas en programas del deporte social comunitario, campamentos juveniles, adulto mayor, juegos departamentales y deporte formativo.	Participantes en programas del deporte social comunitario, campamentos juveniles, adulto mayor, juegos departamentales y deporte formativo	26.500	30288	7758	25,61%	17470	43,68%	MINIMO	ACEPTABLE
METAS DE PRODUCTO									
PROGRAMA: Formación y Preparación de Deportistas									
Asistir técnicamente a 16 escuelas de perfeccionamiento en los municipios del Atlántico	Escuelas de perfeccionamiento asistidas técnicamente	0	3	4	100,00%	17	100,00%	EXCELENTE	EXCELENTE
Crear y operar 1 centro de ciencias aplicadas del deporte.	Centro de ciencias aplicadas del deporte creado y operado	0				1	100,00%	NO PROGRAMADA	EXCELENTE
Organizar 11 eventos deportivos de carácter nacional e internacional en el Departamento del Atlántico	Eventos deportivos de carácter nacional e internacional organizados	0				15 2023: 7	100,00%	NO PROGRAMADA	EXCELENTE

Contratar 99 entrenadores para las ligas deportivas (sector convencional y deporte adaptado) para atender atletas en desarrollo, transición y altos logros.	Entrenadores contratados para las ligas deportivas (sector convencional y deporte adaptado)	89				134 2023: 60	100,00%	NO PROGRAMADA	EXCELENTE
Contratar 21 profesionales que conforman el equipo interdisciplinario para atender a los deportistas convencionales y no convencionales en desarrollo, transición y altos logros.	Profesionales contratados para atender deportistas convencionales y no convencionales en desarrollo, transición y altos logros.	6				29 2023: 19	100,00%	NO PROGRAMADA	EXCELENTE
Apoyar con implementación deportiva 22 entes municipales de deporte (institutos y coordinaciones de deporte) que poseen deportistas de rendimiento	Entes municipales de deporte (institutos y coordinaciones de deporte) que poseen deportistas de rendimiento apoyados con implementación deportiva	10	10	10	100,00%	22	100,00%	EXCELENTE	EXCELENTE
Entregar a 150 deportistas del deporte adaptado y convencional estímulos e incentivos económicos	Deportistas del deporte adaptado y convencional con estímulos e incentivos económicos entregados	119				179 2022: 85 2023: 108	100,00%	NO PROGRAMADA	EXCELENTE

PROGRAMA: Fomento a la Recreación, la Actividad Física y el Deporte									
Realizar 2 eventos de capacitación de carácter internacional para dirigentes y entrenadores	Eventos de capacitación de carácter internacional realizados a dirigentes y entrenadores	0				5	100,00%	NO PROGRAMADA	EXCELENTE
Realizar 11 eventos de capacitación para dirigentes, entrenadores, jueces, líderes y monitores de recreación.	Eventos de capacitación para dirigentes, entrenadores, jueces, líderes y monitores de recreación realizados	0				13 2021: 12 2022: 15 2023: 10	100,00%	NO PROGRAMADA	EXCELENTE
Organizar 20 fases de los juegos Supérate.	Fases de los juegos Supérate organizados.	5	6	3	50,00%	17	85,00%	ACEPTABLE	EXCELENTE
Conformar 23 grupos regulares de actividad física en los municipios del departamento.	Grupos regulares de actividad física conformados en los municipios del departamento.	3				105 2022:65	100,00%	NO PROGRAMADA	EXCELENTE
Apoyar la participación de 500 deportistas atlanticenses en eventos oficiales y del ciclo olímpico	Deportistas atlanticenses que participan en eventos oficiales y del ciclo olímpico	64				885 2023: 427	100,00%	NO PROGRAMADA	EXCELENTE
Lograr la participación de 5000 personas en juegos departamentales	Participantes en los juegos departamentales	4000	5000	3499	69,98%	3499	69,98%	SATISFACTORIO	SATISFACTORIO
Lograr la participación de 5000 jóvenes en el programa de Campamentos Juveniles.	Jóvenes que participan en el programa de Campamentos Juveniles.	2.000	2735	1011	36,96%	3276	65,52%	MINIMO	SATISFACTORIO
Lograr la participación de	Adultos Mayores que participan en el	20000	34798	4548	13,07%	9750	24,37%	INSUFICIENTE	MINIMO

40.000 Adultos Mayores en el programa "Nuevo Comienzo"	programa "Nuevo Comienzo"								
Lograr la participación de 9.000 niños en el programa "PIDE"	Niños que participan en el programa "PIDE"	0	9000	0	0,00%	0	0,00%	NO INICIADA	NO INICIADA
Lograr la participación de 4.000 personas en los juegos para comunidades negras, afrodescendientes, palenqueras, raizales, indígenas y rrom.	Lograr la participación de 4.000 personas en los juegos para comunidades negras, afrodescendientes, palenqueras, raizales, indígenas y rrom. (Personas que participan en los juegos para comunidades negras, afrodescendientes, palenqueras, raizales y rrom)	500	3525	684	19,40%	1159	28,97%	INSUFICIENTE	MINIMO
Realizar los estudios de 30 espacios y escenarios deportivos y recreativos con acceso para personas con discapacidad	Estudios de espacios y escenarios deportivos y recreativos con acceso para personas con discapacidad realizados	13				32 2023: 8	100,00%	NO PROGRAMADA	EXCELENTE

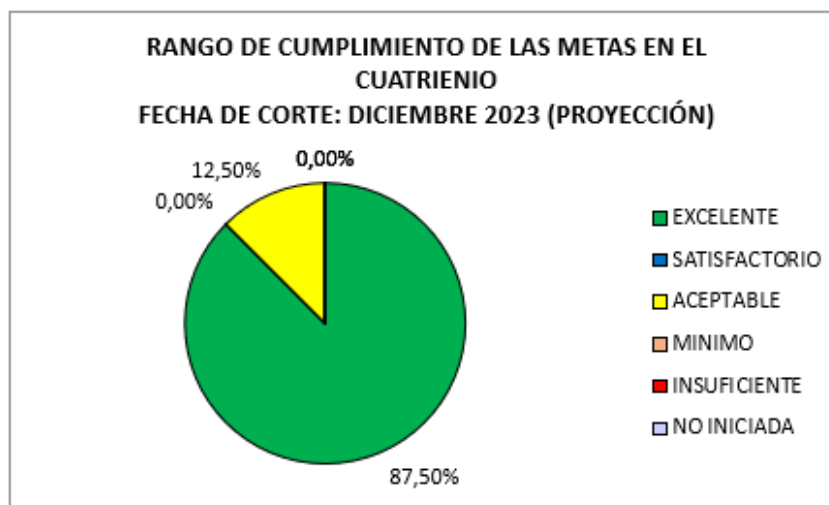
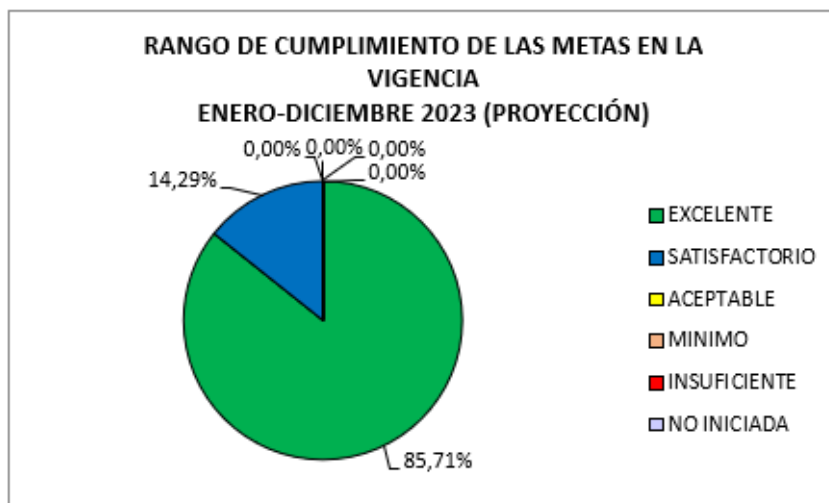
Instituto De Tránsito Del Atlántico

Numero de metas programadas en la vigencia 7

Numero de metas no programadas 1

Total, de metas 8

ESTADO DE AVANCE DE METAS					
Mapa de calor	Descripción	Vigencia	%	Cuatrenio	%
■	EXCELENTE	6	85,71%	7	87,50%
■	SATISFACTORIO	1	14,29%	0	0,00%
■	ACEPTABLE	0	0,00%	1	12,50%
■	MINIMO	0	0,00%	0	0,00%
■	INSUFICIENTE	0	0,00%	0	0,00%
■	NO INICIADA	0	0,00%	0	0,00%



PLAN DE DESARROLLO DEPARTAMENTAL "ATLÁNTICO PARA LA GENTE"
METAS DE RESULTADO Y PRODUCTO EJE 4
INSTITUCIONALIDAD

EJE 4

INSTITUTO TRÁNSITO DEL ATLÁNTICO

Nota: Las celdas en blanco indican que la meta no fue programada para la vigencia

Fecha de corte: diciembre/23 (proyección)

Metas del plan de desarrollo	Indicador	Línea de base	Metas de la vigencia	Resultado de la vigencia	Avance de la meta en la vigencia	Resultado del Cuatrienio	Avance de la meta en el cuatrienio	ESTADO DE LA VIGENCIA	ESTADO DEL CUATRIENIO
COMPONENTE ESTRATÉGICO: PUERTAS ABIERTAS									
METAS DE RESULTADO									
Incrementar en un 3% los trámites realizados en el Instituto de Tránsito del Atlántico (RNA,RNC, RNMA, RNRS y otros)	Trámites realizados en el Instituto de Tránsito del Atlántico	29745				2020: 21108 2021: 30453 2022: 31479 2023: 30633	100,00%	NO PROGRAMADA	EXCELENTE
METAS DE PRODUCTO									
PROGRAMA: Fortalecimiento de la Gestión y Dirección del Sector Transporte									
Desarrollar e Implementar un programa integral de gestión comercial	Sistemas de gestión comercial del Instituto de Tránsito del Atlántico implementado	0	1	1	100,00%	2020: 1 2021: 1 2022: 1 2023: 1	100,00%	EXCELENTE	EXCELENTE
Realizar 6 adecuaciones a sedes del Instituto de Tránsito del Atlántico	Adecuaciones a sedes del Instituto de Tránsito del Atlántico realizadas	1	1	1	100,00%	6	100,00%	EXCELENTE	EXCELENTE
Implementación y mantenimiento del sistema de información (contravencional y trámites) del Instituto de Tránsito del Atlántico	Sistema de información (contravencional y trámites) del Instituto de Tránsito del Atlántico operando	0	1	1	100,00%	2020: 1 2021: 1 2022: 1 2023: 1	100,00%	EXCELENTE	EXCELENTE

Implementación y mantenimiento de la plataforma de gestión documental del Instituto de Tránsito del Atlántico	Sistema de gestión documental operando	0	1	1	100,00%	2021: 1 2022: 1 2023: 1	100,00%	EXCELENTE	EXCELENTE
Mantener la vinculación de 62 Promotores viales para promover la educación, cultura y seguridad vial en los municipios de jurisdicción del Instituto de Tránsito del Atlántico	Promotores de seguridad vial vinculados	0	62	62	100,00%	2020: 70 2021: 60 2022: 62 2023: 62	99,19%	EXCELENTE	EXCELENTE
Mantener la vinculación de 34 Agentes de Tránsito asignados a operativos de control en los municipios de jurisdicción del Instituto de Tránsito del Atlántico	Agentes de Tránsito vinculados	5	34	23	67,65%	2020: 7 2021: 6 2022: 7 2023: 23	51,47%	SATISFACTORIO	ACEPTABLE
Mantener e implementar sistemas de apoyo tecnológico	Sistemas de apoyo tecnológico y costas operando	100%	100,00%	100%	100,00%	2020: 100% 2021: 100% 2022: 100% 2023: 100%	100,00%	EXCELENTE	EXCELENTE

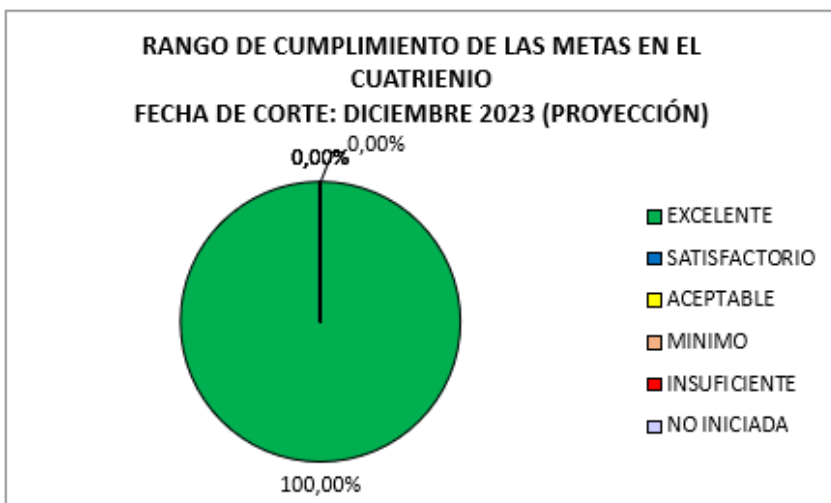
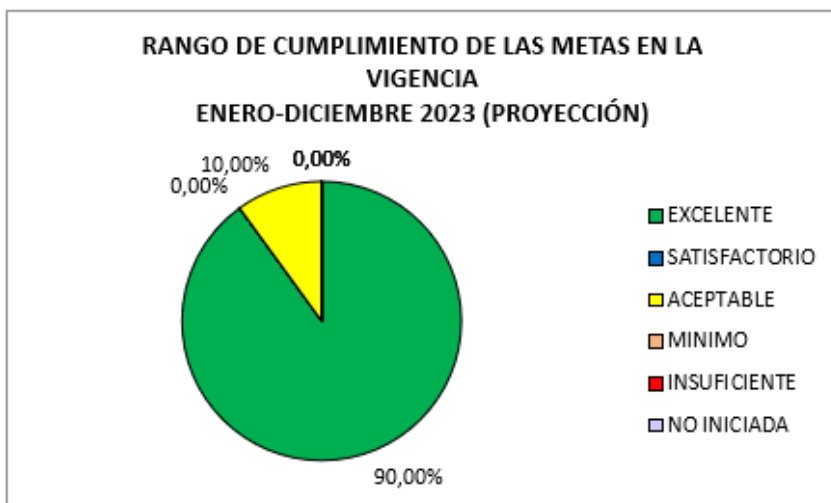
Secretaría De Hacienda

Numero de metas programadas en la vigencia 10

Numero de metas no programadas 0

Total, de metas 10

ESTADO DE AVANCE DE METAS					
Mapa de calor	Descripción	Vigencia	%	Cuatrenio	%
	EXCELENTE	9	90,00%	10	100,00%
	SATISFACTORIO	0	0,00%	0	0,00%
	ACEPTABLE	1	10,00%	0	0,00%
	MINIMO	0	0,00%	0	0,00%
	INSUFICIENTE	0	0,00%	0	0,00%
	NO INICIADA	0	0,00%	0	0,00%



PLAN DE DESARROLLO DEPARTAMENTAL "ATLÁNTICO PARA LA GENTE"
METAS DE RESULTADO Y PRODUCTO EJE 4
INSTITUCIONALIDAD

EJE 4

SECRETARÍA DE HACIENDA

Nota: Las celdas en blanco indican que la meta no fue programada para la vigencia

Fecha de corte: diciembre/23 (proyección)

Metas del plan de desarrollo	Indicador	Línea de base	Metas de la vigencia	Resultado de la vigencia	Avance de la meta en la vigencia	Resultado del Cuatrienio	Avance de la meta en el cuatrienio	ESTADO DE LA VIGENCIA	ESTADO DEL CUATRIENIO
COMPONENTE ESTRATÉGICO: GOBIERNO CONFIABLE									
METAS DE RESULTADO									
Aumentar en un 3,25% anual los ingresos recaudados en relación con lo alcanzado en el año anterior	Valor del recaudo	\$1.372.787.744.651	\$1.653.212.841.433	\$1.709.804.121.908	100,00%	2020: 1495201174326 2021: 1601174664826 2022: 1601174664826 2023: 1709804121908	100,00%	EXCELENTE	EXCELENTE
METAS DE PRODUCTO									
PROGRAMA: Fortalecimiento del Recaudo y Tributación									
Realizar 160 operativos anuales de control de impuesto sobre vehículo automotor e impuesto al consumo y participación	Operativos de control de impuesto sobre vehículo automotor e impuesto al consumo y/o participación realizados.	0	160	169	100,00%	2020: 217 2021: 470 2022: 246 2023: 169	100,00%	EXCELENTE	EXCELENTE
Realizar 1000 visitas anuales de fiscalización e inspecciones tributarias a los sujetos pasivos de los impuestos departamentales y tasas	Visitas de fiscalización e inspecciones tributarias realizadas	0	1000	1738	100,00%	2020: 1000 2021: 2129 2022: 1688 2023: 1738	100,00%	EXCELENTE	EXCELENTE

Implementar un sistema de señalización y trazabilidad para el control del impuesto al consumo y participación	Sistema de señalización y trazabilidad implementado	0	1	1	100%	2020: 1 2021: 1 2022: 1 2023: 1	100,00%	EXCELENTE	EXCELENTE
Implementar cuatro (4) estrategias de apoyo a la gestión tributaria	Estrategias de apoyo a la gestión tributaria implementadas	0	4	4	100%	2020: 4 2021: 4 2022: 4 2023: 4	100,00%	EXCELENTE	EXCELENTE
Realizar dos (2) estrategias anuales de apoyo a la gestión de cobro de impuestos y acreencias a favor del Departamento	Estrategias de apoyo a la gestión de cobro de impuestos y acreencias realizadas	0	2	3	100%	2020: 2 2021: 3 2022: 3 2023: 3	100,00%	EXCELENTE	EXCELENTE
Realizar una (1) divulgación anual de normas tributarias y destinación de recursos obtenidos por tributos	Divulgaciones de normas tributarias realizadas	0	1	2	100%	2020: 1 2021: 3 2022: 2 2023: 2	100,00%	EXCELENTE	EXCELENTE
Realizar una jornada anual de capacitación a los productores y distribuidores registrados en la Secretaría de Hacienda Departamental sobre el Impuesto al Consumo y Participación	Jornadas de capacitación realizadas sobre el Impuesto al Consumo y Participación	0	1	1	100%	2020: 1 2021: 2 2022: 1 2023: 1	100,00%	EXCELENTE	EXCELENTE

Realizar dos (2) jornadas de capacitación anual a las entidades de derecho público del nivel nacional, departamental, distrital y municipal en temas de estampillas departamentales y en temas presupuestales	Jornadas de capacitación a las entidades de derecho público del nivel nacional, departamental, distrital y municipal en temas de estampillas departamentales y en temas presupuestales realizadas	0	2	1	50,0%	2020: 3 2021: 4 2022: 4 2023: 1	87,50%	ACEPTABLE	EXCELENTE
Actualizar un (1) estatuto: orgánico del presupuesto Departamental	Estatuto Orgánico de Presupuesto (Departamental) actualizado	1	1	1	100,0%	1	100,0%	EXCELENTE	EXCELENTE

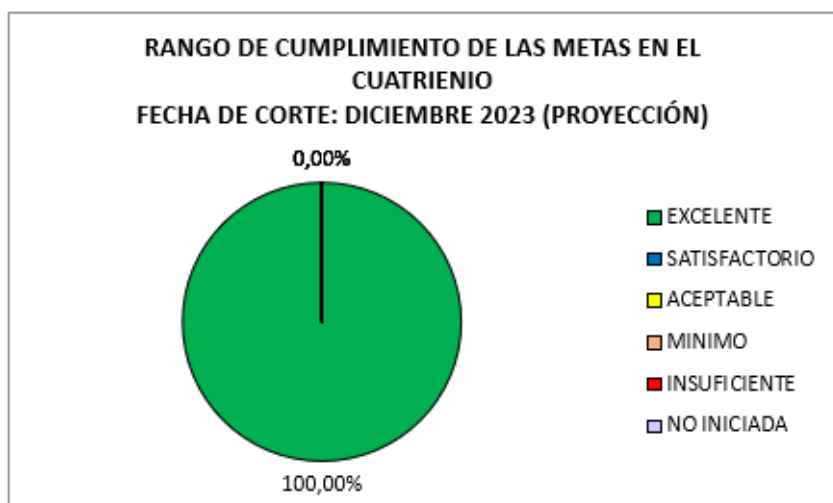
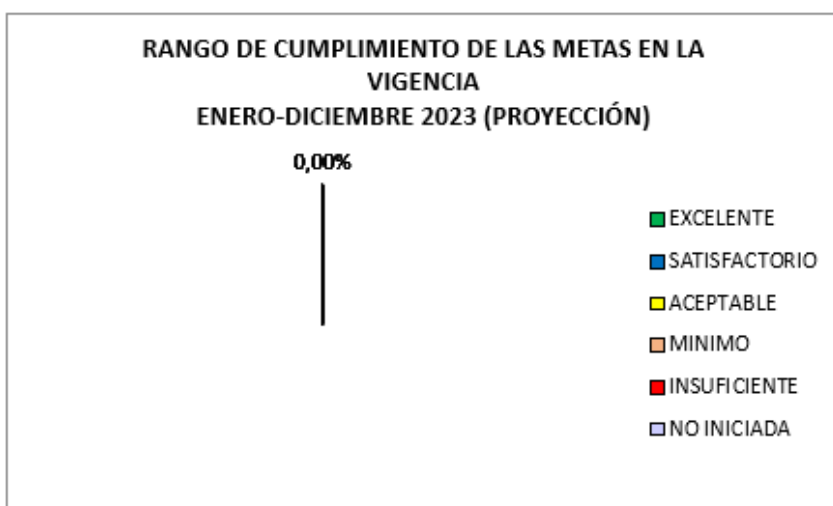
Secretaría Jurídica

Numero de metas programadas en la vigencia 0

Numero de metas no programadas 3

Total, de metas 3

ESTADO DE AVANCE DE METAS					
Mapa de calor	Descripción	Vigencia	%	Cuatrenio	%
■	EXCELENTE	0	0,00%	3	100,00%
■	SATISFACTORIO	0	0,00%	0	0,00%
■	ACEPTABLE	0	0,00%	0	0,00%
■	MINIMO	0	0,00%	0	0,00%
■	INSUFICIENTE	0	0,00%	0	0,00%
■	NO INICIADA	0	0,00%	0	0,00%



PLAN DE DESARROLLO DEPARTAMENTAL "ATLÁNTICO PARA LA GENTE"
METAS DE RESULTADO Y PRODUCTO EJE 4
INSTITUCIONALIDAD

EJE 4

SECRETARÍA JURÍDICA

Nota: Las celdas en blanco indican que la meta no fue programada para la vigencia

Fecha de corte: diciembre/23 (proyección)

Metas del plan de desarrollo	Indicador	Línea de base	Metas de la vigencia	Resultado de la vigencia	Avance de la meta en la vigencia	Resultado del Cuatrienio	Avance de la meta en el cuatrienio	ESTADO DE LA VIGENCIA	ESTADO DEL CUATRIENIO
COMPONENTE ESTRATÉGICO: GOBIERNO CONFIABLE									
METAS DE RESULTADO									
Alcanzar un término de respuesta de 12 días hábiles a los derechos de petición competencia de la Secretaría Jurídica	Días hábiles que toma dar respuesta a derechos de petición	15				12	100,00%	NO PROGRAMADA	EXCELENTE
METAS DE PRODUCTO									
PROGRAMA: Capacitaciones, para el Fortalecimiento de las Líneas Estratégicas de Defensa Jurídica									
Realizar ocho (8) capacitaciones enfocadas en materia jurídica a los funcionarios de la Secretaría Jurídica	Capacitaciones realizadas	0				12	100,00%	NO PROGRAMADA	EXCELENTE
PROGRAMA: Actualización de Procedimientos Internos de Atención de PQR									
Crear un manual de procedimientos internos para trámites de la secretaria jurídica	Realización de manual de procedimiento.	0				1	100,00%	NO PROGRAMADA	EXCELENTE

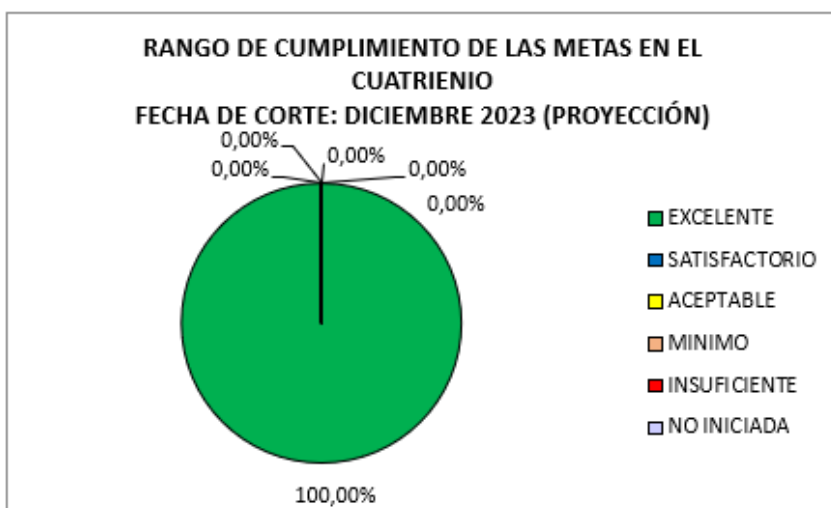
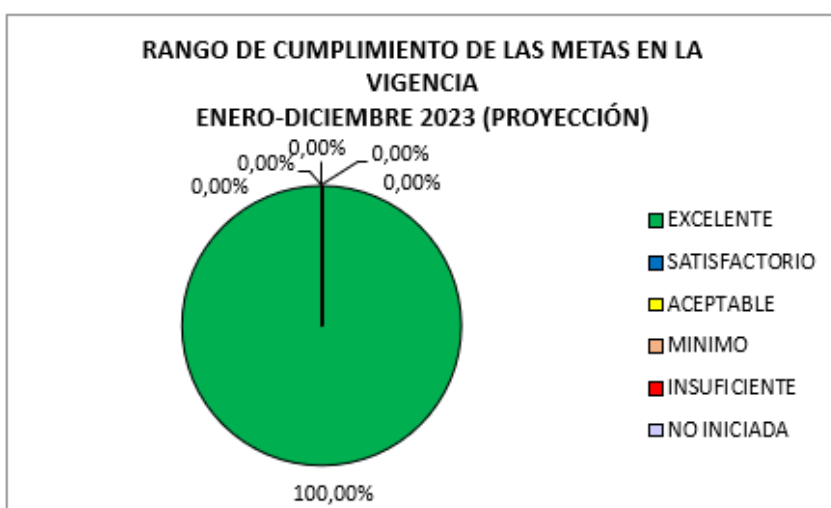
Secretaría De Planeación

Numero de metas programadas en la vigencia 9

Numero de metas no programadas 2

Total, de metas 11

ESTADO DE AVANCE DE METAS					
Mapa de calor	Descripción	Vigencia	%	Cuatrenio	%
	EXCELENTE	9	100,00%	11	100,00%
	SATISFACTORIO	0	0,00%	0	0,00%
	ACEPTABLE	0	0,00%	0	0,00%
	MINIMO	0	0,00%	0	0,00%
	INSUFICIENTE	0	0,00%	0	0,00%
	NO INICIADA	0	0,00%	0	0,00%



PLAN DE DESARROLLO DEPARTAMENTAL "ATLÁNTICO PARA LA GENTE"
METAS DE RESULTADO Y PRODUCTO EJE 4
INSTITUCIONALIDAD

EJE 4

SECRETARÍA DE PLANEACIÓN

Nota: Las celdas en blanco indican que la meta no fue programada para la vigencia

Fecha de corte: diciembre/23 (proyección)

Metas del plan de desarrollo	Indicador	Línea de base	Metas de la vigencia	Resultado de la vigencia	Avance de la meta en la vigencia	Resultado del Cuatrienio	Avance de la meta en el cuatrienio	ESTADO DE LA VIGENCIA	ESTADO DEL CUATRIENIO
COMPONENTE ESTRATÉGICO PUERTAS ABIERTAS									
METAS DE RESULTADO									
Lograr que 10.000 personas estén informadas de la ejecución de las políticas planes programas y recursos ejecutados por la Gobernación del Atlántico	Personas informadas de la ejecución de políticas planes, programas y recursos.	2000				2020: 17045 2021: 20172 2022: 9502 2023: 8071	100,00%	NO PROGRAMADA	EXCELENTE
Apoyar a 22 entes territoriales en el manejo de herramientas de gestión y resultado para un mejor desempeño institucional, manejo de sus finanzas.	Municipios fortalecidos en su gestión administrativa y manejo de sus finanzas	22	22	22	100,00%	2020: 22 2021: 22 2022: 22 2023: 22	100,00%	EXCELENTE	EXCELENTE

Apoyar al Consejo Territorial de Planeación Departamental	Consejo Territorial de Planeación Departamental fortalecido	1	1	1	100,00%	2020: 1 2021: 1 2022: 1 2023: 1	100,00%	EXCELENTE	EXCELENTE
METAS DE PRODUCTO									
PROGRAMA: Mejoramiento de la Planeación Territorial y Sectorial									
Capacitar y brindar asistencia técnica a los 22 municipios del Departamento del Atlántico en temas de planeación y finanzas territoriales	Municipios capacitados y asistidos en temas de planificación y finanzas territoriales	22	22	22	100,00%	2020: 22 2021: 22 2022: 22 2023: 22	100,00%	EXCELENTE	EXCELENTE
Asistir técnicamente a los 22 Entes Territoriales en ordenamiento territorial.	Entes territoriales asistidos en ordenamiento territorial	22	5	5	100,00%	22	100,00%	EXCELENTE	EXCELENTE
Asesorar técnicamente a los 22 Bancos de Proyectos Municipales en la estrategia de planeación para la adecuada Gestión municipal	Estrategia de planeación para una adecuada gestión municipal, implementada en sus bancos de proyectos	22	4	4	100,00%	22	100,00%	EXCELENTE	EXCELENTE

Asistir técnicamente a los 22 municipios del Departamento del Atlántico en la migración al SISBEN 4	Entidades apoyadas en la implementación del SISBEN 4	22				22	100,00%	NO PROGRAMADA	EXCELENTE
PROGRAMA: Fortalecimiento en Alianzas Estratégicas en la Planeación Territorial									
Brindar apoyo logístico al Consejo Territorial de Planeación Departamental	Consejo Territorial de Planeación Departamental con apoyo logístico	1	1	1	100,00%	2020: 1 2021: 1 2022: 1 2023: 1	100,00%	EXCELENTE	EXCELENTE
PROGRAMA: Participación Ciudadana Activa									
Realizar 20 ejercicios de rendición de cuentas	Ejercicios de rendición de cuentas realizados	4	7	7	100,00%	20	100,00%	EXCELENTE	EXCELENTE
COMPONENTE ESTRATÉGICO GOBIERNO CONFIABLE									
METAS DE RESULTADO									
Optimizar en un 100% los procesos de la Secretaría de Planeación en la gestión del Banco de Proyectos	Procesos de la Secretaría de Planeación Departamental optimizados	N/A	30,00%	30,00%	100,00%	100,00%	100,00%	EXCELENTE	EXCELENTE
METAS DE PRODUCTO									
PROGRAMA: Fortalecimiento Institucional de la Entidad Departamental									
Implementar en un 100% la	Implementación de la estrategia	0	30,00%	30,00%	100,00%	100,00%	100,00%	EXCELENTE	EXCELENTE

estrategia de Planeación en el Banco de Programas y Proyectos de la Gobernación del Atlántico	de de planeación, en el banco de Proyecto de la Gobernación.								
---	--	--	--	--	--	--	--	--	--

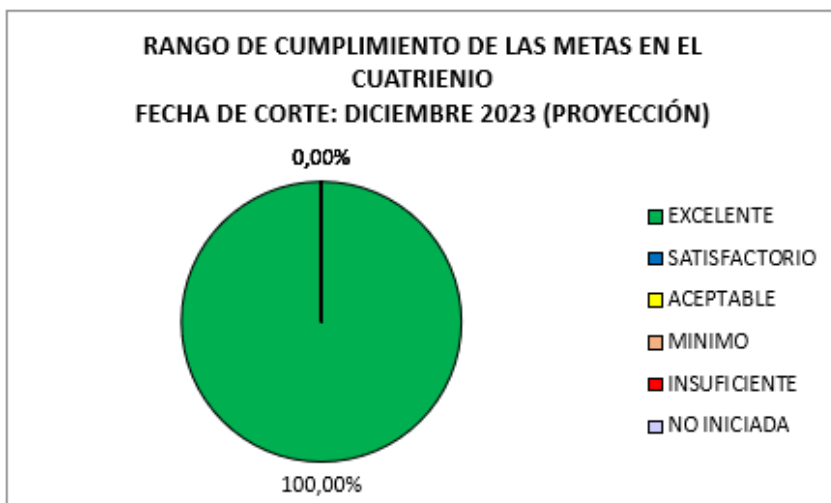
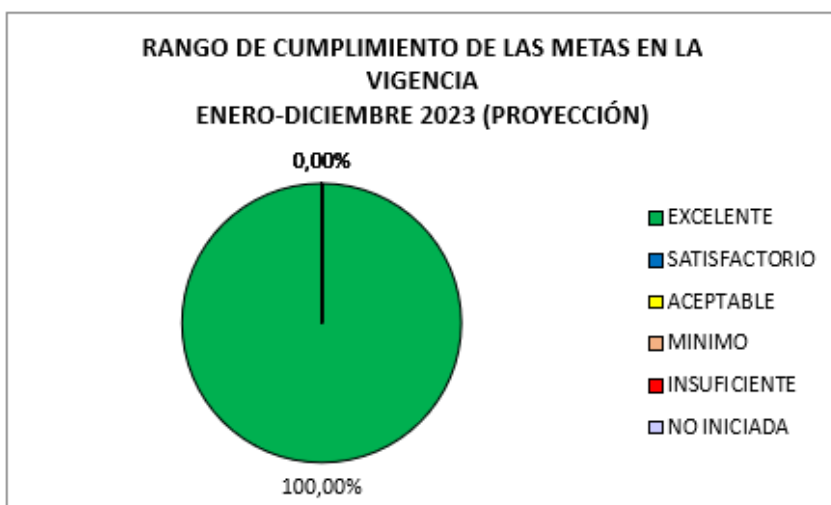
Edusuerte

Numero de metas programadas en la vigencia 4

Numero de metas no programadas 1

Total, de metas 5

ESTADO DE AVANCE DE METAS					
Mapa de calor	Descripción	Vigencia	%	Cuatrenio	%
	EXCELENTE	4	100,00%	5	100,00%
	SATISFACTORIO	0	0,00%	0	0,00%
	ACEPTABLE	0	0,00%	0	0,00%
	MINIMO	0	0,00%	0	0,00%
	INSUFICIENTE	0	0,00%	0	0,00%
	NO INICIADA	0	0,00%	0	0,00%



PLAN DE DESARROLLO DEPARTAMENTAL "ATLÁNTICO PARA LA GENTE"
METAS DE RESULTADO Y PRODUCTO EJE 4
INSTITUCIONALIDAD

EJE 4

EDUSUERTE

Nota: Las celdas en blanco indican que la meta no fue programada para la vigencia

Fecha de corte: diciembre/23 (proyección)

Metas del plan de desarrollo	Indicador	Línea de base	Metas de la vigencia	Resultado de la vigencia	Avance de la meta en la vigencia	Resultado del Cuatrienio	Avance de la meta en el cuatrienio	ESTADO DE LA VIGENCIA	ESTADO DEL CUATRIENIO
COMPONENTE ESTRATÉGICO GOBIERNO CONFIABLE									
METAS DE RESULTADO									
Aumentar en 3% las rentas por concepto de juegos promocionales y apuestas permanentes en el departamento.	Aumentar el nivel de ingresos para la Salud del Departamento del Atlántico (rentas por concepto de juegos promocionales y apuestas permanentes en el departamento incrementadas)	5,43%				3,75% 2022: 6% 2023:9%	100,00%	NO PROGRAMADA	EXCELENTE
METAS DE PRODUCTO									
PROGRAMA: Fortalecimiento del Recaudo y Tributación									
Vigilar en el 100% a los operadores de juegos de suerte y azar del contrato de concesión No. 035 de 2018	Visitas realizadas a operadores de juegos de suerte y azar del ámbito territorial	100%	100,00%	100,00%	100,00%	2020: 100% 2021: 100% 2022:100% 2023: 100%	100,00%	EXCELENTE	EXCELENTE
Visitas al 100% a las autoridades departamentales para socializar campañas orientadas a la lucha contra el chance ilegal	Visitas realizadas a las autoridades departamentales explicando y capacitando al personal encargado de vigilar que las apuestas se hagan conforme a la ley.	100%	100,00%	100,00%	100,00%	2020: 100% 2021: 100% 2022:100% 2023: 100%	100,00%	EXCELENTE	EXCELENTE

<p>Capacitar el 100% de los agentes comerciales tanto de empleados de la concesión (personas que venden chance) como cualquier persona natural o jurídica que desee realizar algún juego promocional en el Departamento del Atlántico.</p>	<p>Visitas realizadas a los centros comerciales, empresas, colegios, fundaciones y cualquier persona interesada en realizar juegos promocionales de manera legal. (Capacitar sobre la manera de realizar juegos promocionales)</p>	<p>100%</p>	<p>100,00%</p>	<p>100,00%</p>	<p>100,00%</p>	<p>2020: 100% 2021: 100% 2022:100% 2023: 100%</p>	<p>100,00%</p>	<p>EXCELENTE</p>	<p>EXCELENTE</p>
<p>Implementar y operativizar en el 100% la herramienta tecnológica para el juego de apuestas permanentes.</p>	<p>Porcentaje de utilización de la herramienta tecnológica utilizada por los usuarios a través de telefonía celular e internet para realizar apuestas permanentes.</p>	<p>70%</p>	<p>100,00%</p>	<p>100,00%</p>	<p>100,00%</p>	<p>2020: 100% 2021: 100% 2022:100% 2023: 100%</p>	<p>100,00%</p>	<p>EXCELENTE</p>	<p>EXCELENTE</p>

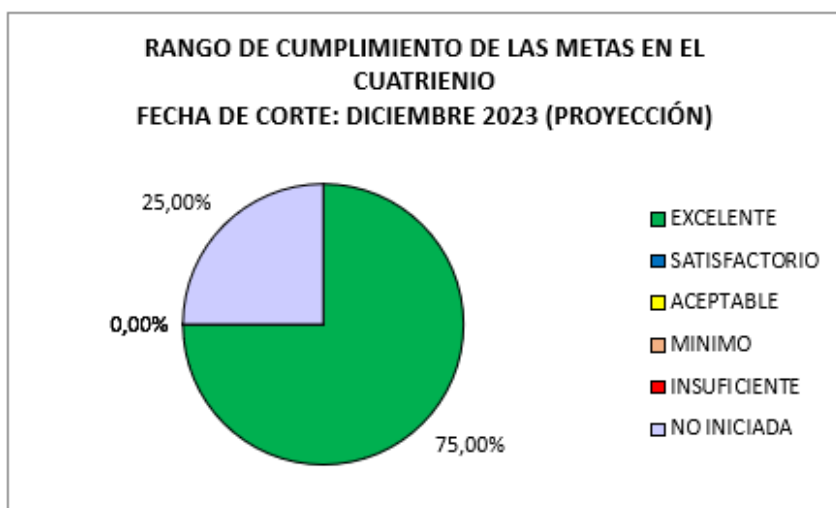
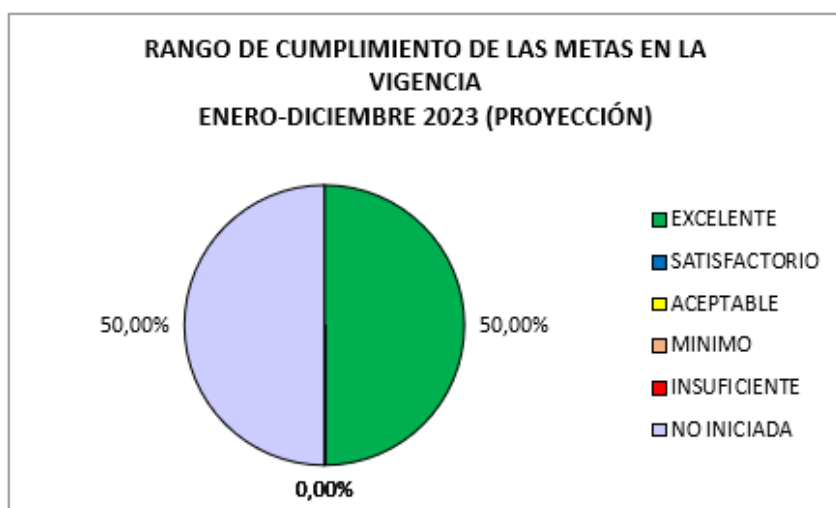
Comunicaciones

Numero de metas programadas en la vigencia 2

Numero de metas no programadas 2

Total, de metas 4

ESTADO DE AVANCE DE METAS					
Mapa de calor	Descripción	Vigencia	%	Cuatrenio	%
■	EXCELENTE	1	50,00%	3	75,00%
■	SATISFACTORIO	0	0,00%	0	0,00%
■	ACEPTABLE	0	0,00%	0	0,00%
■	MINIMO	0	0,00%	0	0,00%
■	INSUFICIENTE	0	0,00%	0	0,00%
■	NO INICIADA	1	50,00%	1	25,00%



PLAN DE DESARROLLO DEPARTAMENTAL "ATLÁNTICO PARA LA GENTE"
METAS DE RESULTADO Y PRODUCTO EJE 4
INSTITUCIONALIDAD

EJE 4

OFICINA DE COMUNICACIONES

Nota: Las celdas en blanco indican que la meta no fue programada para la vigencia

Fecha de corte: diciembre/23 (proyección)

Metas del plan de desarrollo	Indicador	Línea de base	Metas de la vigencia	Resultado de la vigencia	Avance de la meta en la vigencia	Resultado del Cuatrienio	Avance de la meta en el cuatrienio	ESTADO DE LA VIGENCIA	ESTADO DEL CUATRIENIO
COMPONENTE ESTRATÉGICO PUERTAS ABIERTAS									
METAS DE RESULTADO									
Alcanzar un 70% de satisfacción de los ciudadanos por servicios de la Gobernación.	Nivel de satisfacción de los ciudadanos por servicios de la Gobernación.	ND				71,52%	100,00%	NO PROGRAMADA	EXCELENTE
METAS DE PRODUCTO									
PROGRAMA: Fortalecimiento Institucional de los Gobiernos Territoriales									
Mejorar con dotaciones a 16 estaciones de radio comunitarias legalmente constituidas	Estaciones de radio comunitaria legalmente constituidas mejoradas con dotaciones	16	16	0	0,00%	0	0,00%	NO INICIADA	NO INICIADA
Pautar 800 horas de promoción y difusión de planes y proyectos de la Entidad	Horas de promoción y difusión de planes y proyectos del Plan de Desarrollo de la entidad pautadas	ND				811 2023: 77	100,00%	NO PROGRAMADA	EXCELENTE
Realizar 800 capítulos audiovisuales para el programa institucional de la Entidad	Capítulos audiovisuales para el programa institucional de la entidad realizados.	ND	209	282	100,00%	871	97,25%	EXCELENTE	EXCELENTE

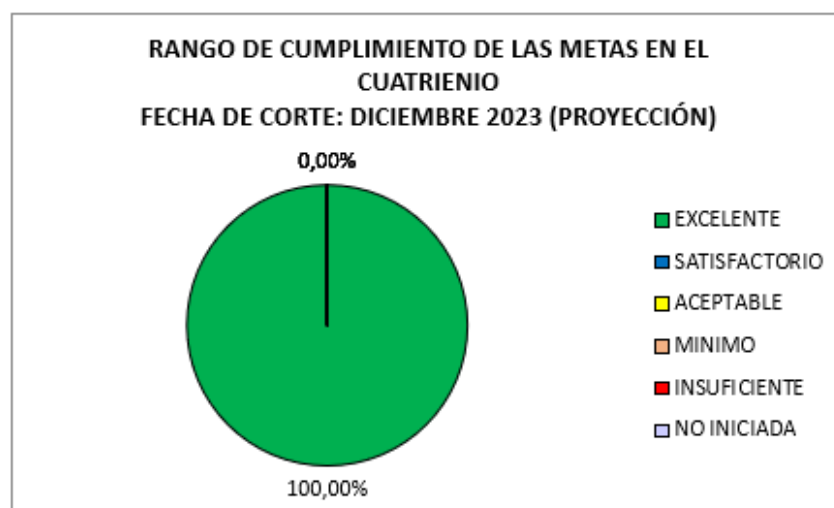
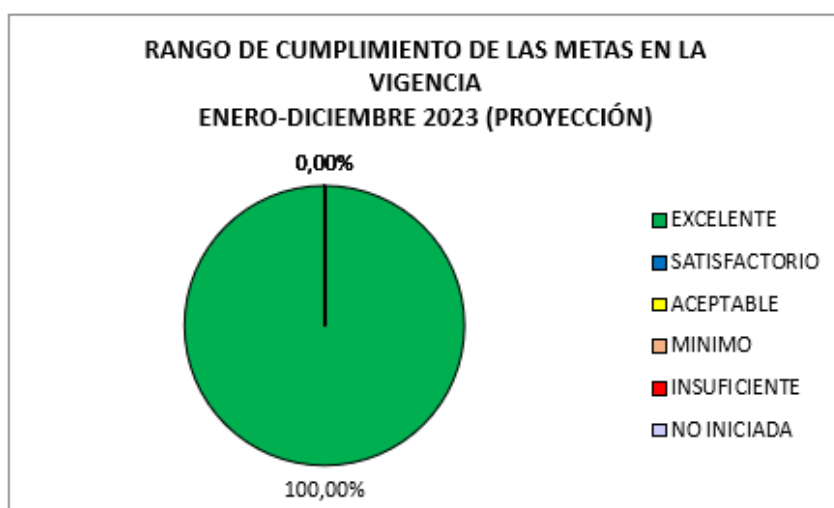
Secretaría De Control Interno

Numero de metas programadas en la vigencia 1

Numero de metas no programadas 2

Total, de metas 3

ESTADO DE AVANCE DE METAS					
Mapa de calor	Descripción	Vigencia	%	Cuatrenio	%
	EXCELENTE	1	100,00%	3	100,00%
	SATISFACTORIO	0	0,00%	0	0,00%
	ACEPTABLE	0	0,00%	0	0,00%
	MINIMO	0	0,00%	0	0,00%
	INSUFICIENTE	0	0,00%	0	0,00%
	NO INICIADA	0	0,00%	0	0,00%



PLAN DE DESARROLLO DEPARTAMENTAL "ATLÁNTICO PARA LA GENTE"
METAS DE RESULTADO Y PRODUCTO EJE 4
INSTITUCIONALIDAD

EJE 4

SECRETARÍA DE CONTROL INTERNO

Nota: Las celdas en blanco indican que la meta no fue programada para la vigencia

Fecha de corte: diciembre/23 (proyección)

Metas del plan de desarrollo	Indicador	Línea de base	Metas de la vigencia	Resultado de la vigencia	Avance de la meta en la vigencia	Resultado del Cuatrienio	Avance de la meta en el cuatrienio	ESTADO DE LA VIGENCIA	ESTADO DEL CUATRIENIO
COMPONENTE ESTRATÉGICO GOBIERNO CONFIABLE									
METAS DE RESULTADO									
Alcanzar un Índice Control Interno de 80 puntos	Índice Control Interno	68,9				81,3	100,00%	NO PROGRAMADA	EXCELENTE
METAS DE PRODUCTO									
PROGRAMA: Calidad en la Gestión									
Mantener la certificación de un Sistema de Gestión de la Calidad	Sistema de Gestión de la Calidad certificado	100%	100,0%	100,00%	100,00%	2020: 100% 2021: 100% 2022: 100% 2023: 100%	100,00%	EXCELENTE	EXCELENTE
PROGRAMA: Autocontrol para una gestión efectiva									
Implementación de estrategias de autocontrol para una gestión efectiva implementadas en 19 dependencias	Dependencias con estrategias de autocontrol para una gestión efectiva implementadas	0				19	100,00%	NO PROGRAMADA	EXCELENTE

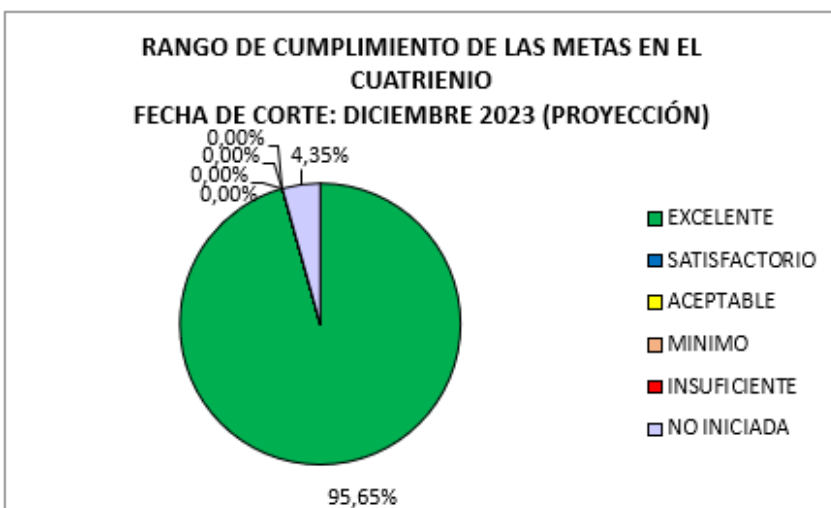
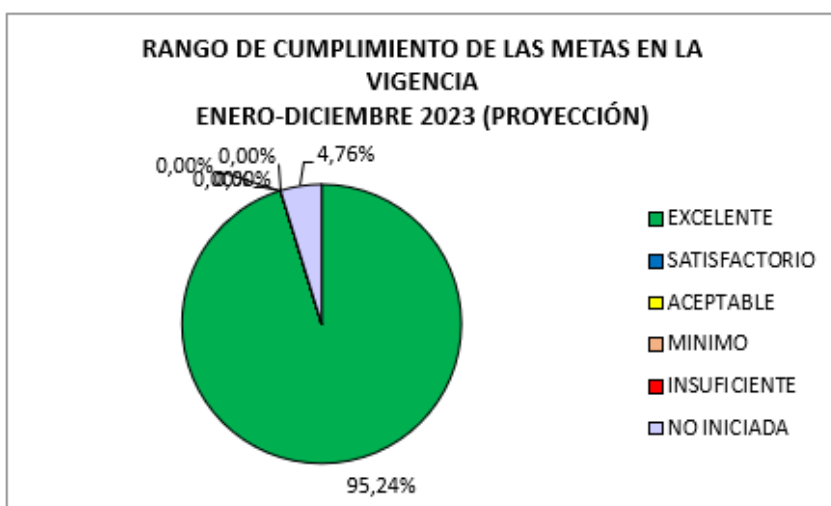
Secretaría General

Numero de metas programadas en la vigencia 21

Numero de metas no programadas 2

Total, de metas 23

ESTADO DE AVANCE DE METAS					
Mapa de calor	Descripción	Vigencia	%	Cuatrenio	%
	EXCELENTE	20	95,24%	22	95,65%
	SATISFACTORIO	0	0,00%	0	0,00%
	ACEPTABLE	0	0,00%	0	0,00%
	MINIMO	0	0,00%	0	0,00%
	INSUFICIENTE	0	0,00%	0	0,00%
	NO INICIADA	1	4,76%	1	4,35%



PLAN DE DESARROLLO DEPARTAMENTAL "ATLÁNTICO PARA LA GENTE"
METAS DE RESULTADO Y PRODUCTO EJE 4
INSTITUCIONALIDAD

EJE 4

SECRETARÍA GENERAL

Nota: Las celdas en blanco indican que la meta no fue programada para la vigencia

Fecha de corte: diciembre/23 (proyección)

Metas del plan de desarrollo	Indicador	Línea de base	Metas de la vigencia	Resultado de la vigencia	Avance de la meta en la vigencia	Resultado del Cuatrienio	Avance de la meta en el cuatrienio	ESTADO DE LA VIGENCIA	ESTADO DEL CUATRIENIO
COMPONENTE ESTRATÉGICO GOBIERNO CONFIABLE									
METAS DE RESULTADO									
Cumplir con la disposición de la La Comisión Nacional del Servicio Civil CNSC en la evaluación de 204 servidores	Servidores públicos de carrera administrativa que son evaluados con el uso del aplicativo.	3	204	204	100,00%	2020: 194 2021: 204 2022: 204 2023:204	100,00%	EXCELENTE	EXCELENTE
Lograr que 204 de los servidores públicos de carrera administrativa de la Entidad, utilicen la herramienta web para la Evaluación del Desempeño Laboral (EDL) establecida por la CNSC.	Servidores públicos que utilizan el aplicativo.	0	204	204	100,00%	2020: 194 2021: 204 2022: 204 2023:204	100,00%	EXCELENTE	EXCELENTE
Ejecutar el 100% del programa de bienestar social	Programa de Bienestar Social y estímulos ejecutado.	0%	100,00%	100,00%	100,00%	2020: 100,00% 2021: 100,00% 2022: 100,00% 2023:100,00%	100,00%	EXCELENTE	EXCELENTE
Implementar con el 100% de los estándares establecidos en el sistema de seguridad y salud en el trabajo	Programa de seguridad y salud en el trabajo con estándares establecidos	0%	100,00%	100,00%	100,00%	2020: 69,5% 2021: 100,00% 2022: 100,00% 2023: 100,00%	92,38%	EXCELENTE	EXCELENTE

Garantizar el 100% de la ejecución del Plan Estratégico de Talento Humano - PETH anualmente	Actualización del Plan Estratégico de Talento Humano de acuerdo a lo establecido por MIPG	0%	100,00%	100,00%	100,00%	2020: 100,00% 2021: 100,00% 2022: 100,00% 2023:100,00%	100,00%	EXCELENTE	EXCELENTE
Alcanzar el Índice de Desempeño Institucional del 79,30%	Índice de Desempeño Institucional	69,3%	79,30%	86,60%	100,00%	86,60%	100,00%	EXCELENTE	EXCELENTE
Ejecutar anualmente el 100% del plan institucional de capacitaciones	Plan institucional de capacitaciones ejecutado	0%	100,00%	100,00%	100,00%	2020: 100,00% 2021: 100,00% 2022: 100,00% 2023:100,00%	100,00%	EXCELENTE	EXCELENTE
Incrementar en un 20% el índice de pluralidad de oferentes	Índice pluralidad de oferentes en los procesos de contratación	0%	20,00%	20,00%	100,00%	20,00%	100,00%	EXCELENTE	EXCELENTE
Mejorar en un 25% (800) anual de atención en soportes tecnológicos a los clientes internos.	Índice de atención en soportes tecnológicos frente al cliente interno	0%	25,00%	25,00%	100,00%	2020: 25,00% 2021: 25,00% 2022: 25,00% 2023:25,00%	100,00%	EXCELENTE	EXCELENTE
Alcanzar un nivel de satisfacción del usuario del 65%	Usuarios encuestados calificación buena o excelente / Total de usuarios encuestados	0%				83,00%	100,00%	NO PROGRAMADA	EXCELENTE
Organizar el 40% (5.200 Mts.) de los metros lineales totales de archivo	Metro lineal de archivo organizado / Metro lineal total de archivo	0%	9,59%	9,59%	100,00%	40,00%	100,00%	EXCELENTE	EXCELENTE

METAS DE PRODUCTO									
PROGRAMA: Programa Fortalecimiento de la Gestión Pública en las Entidades Nacionales y Territoriales									
Lograr que 204 servidores públicos sean evaluados en su desempeño anualmente mediante el aplicativo	Servidores públicos evaluados mediante el Aplicativo	3	204	204	100,00%	2020: 194 2021: 204 2022: 204 2023:204	100,00%	EXCELENTE	EXCELENTE
Capacitar al 100% de los servidores públicos de carrera administrativa en el uso de la herramienta Web de la CNSC para la evaluación del desempeño laboral	Servidores públicos capacitados	0%	100,00%	100,00%	100,00%	2020: 82,30% 2021: 100,00% 2022: 100,00% 2023:100,00%	100,00%	EXCELENTE	EXCELENTE
Realizar anualmente 15 actividades de bienestar social que contribuyan al mejoramiento de la calidad del vida de los servidores públicos	Actividades realizadas anualmente	0	15	15	100,00%	2020: 15 2021: 42 2022: 15 2023:15	100,00%	EXCELENTE	EXCELENTE
Cumplir con el 100% de los estándares de seguridad y salud en el trabajo establecidos en la Resolución 0312 de 2016 del Ministerio del Trabajo	Estándares del SGSST (Seguridad y Salud en el Trabajo) cumplidos.	0%	100,00%	100,00%	100,00%	2020: 69,50% 2021:100,000% 2022: 100,00% 2023:100,00%	92,38%	EXCELENTE	EXCELENTE
Actualizar anualmente el 100 % del (Plan Estratégico de Talento Humano) PETH	PETH (Plan Estratégico de Talento Humano) actualizado anualmente	0%	100,00%	100%	100,00%	2020: 100,00% 2021: 100,00% 2021: 100,00% 2023: 100,00%	100,00%	EXCELENTE	EXCELENTE
Lograr un 79,30% en la eficiencia de los procesos (7	Cambio en la cultura organizacional y mayor eficiencia en	0,00%	79,30%	93,32%	100,00%	93,32%	100,00%	EXCELENTE	EXCELENTE

dimensiones) para el mejoramiento del MIPG.	los procesos (dimensiones).								
Realizar el 100% (15) capacitaciones anuales a los Diputados, funcionarios y contratistas de la Asamblea del Atlántico en Gestión Pública, Gobernabilidad, Desarrollo sostenible e internacionalización	Capacitación a diputados, funcionarios y contratistas de la Asamblea Departamental en Gestión pública, gobernabilidad, desarrollo sostenible e internacionalización.	0%	100,00%	0,00%	0,00%	2020: 0% 2021: 0% 2022: 0% 2023:0	0,00%	NO INICIADA	NO INICIADA
PROGRAMA: Mejoramiento y fortalecimiento del sistema de empleo y la gerencia pública									
Realizar el 100% (15) de las capacitaciones anuales programadas a los funcionarios de la Administración Central	Capacitaciones programadas ejecutadas	0%	100,00%	100,00%	100,00%	2020: 100,00% 2021: 100,00% 2022: 100,00% 2023:100,00%	100,00%	EXCELENTE	EXCELENTE
PROGRAMA: Promover mejores prácticas en el Sistema de Compra Pública y deben ser cumplidos de forma obligatoria por las entidades estatales									
Actualizar 20% (4) procesos de transparencia en la contratación pública en el Departamento.	Proceso de pluralidad (transparencia) en la contratación pública mejorado	0%	5,00%	5,00%	100,00%	20,00%	100,00%	EXCELENTE	EXCELENTE
PROGRAMA: Proceso que asegura la disposición de la información de manera accesible, confiable y oportuna									
Atender 25% (25) de las dependencias con tecnologías	Servicio de atención al cliente interno mejorado	0%	25,00%	25,00%	100,00%	2020: 25% 2021: 25% 2022: 25% 2023:25%	100,00%	EXCELENTE	EXCELENTE

PROGRAMA: Mejorar y agilizar los tiempos de atención al ciudadano										
Mejorar 65% (221.915) de los servicios de la atención a lo usuario a través de los diferentes canales de atención	Servicio de atención al usuario mejorado	0%					83,00%	100,00%	NO PROGRAMADA	EXCELENTE
PROGRAMA: Organización, sistematización y digitalización del archivo										
Implementar y modernizar en un 40% las buenas prácticas de organización y digitalización de archivos a para la custodia y conservación de los documentos (1. Aplicación y Actualización TRD 2. Elaboración FUID e Inventarios 3. Correcto manejo de elaboración de expedientes según el Acuerdo 002 de 2014 4. Transferencias documentales 5. Capacitación en Gestión documental a todo el personal a cargo. 6. Organización y ordenamiento según ley 594 de 2000 7. Respuesta en acceso a la información a todos los usuarios)	Prácticas de archivísticas mejoradas	0%	9,59%	9,59%	100,00%	40,00%	100,00%	EXCELENTE	EXCELENTE	



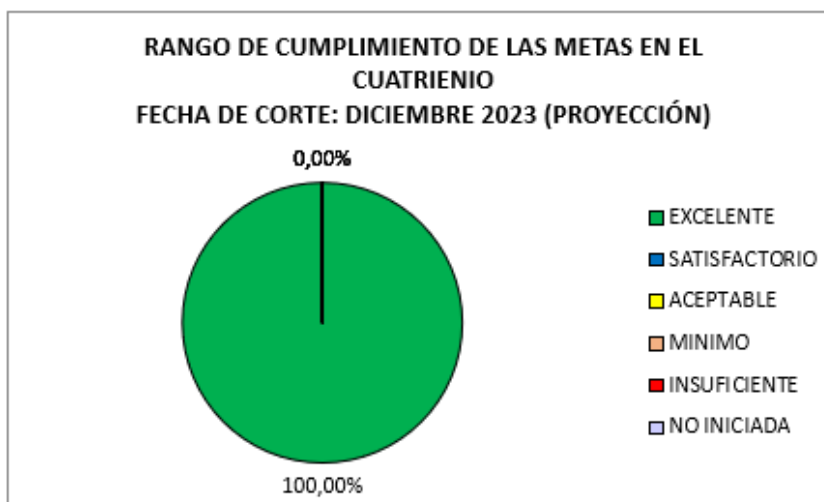
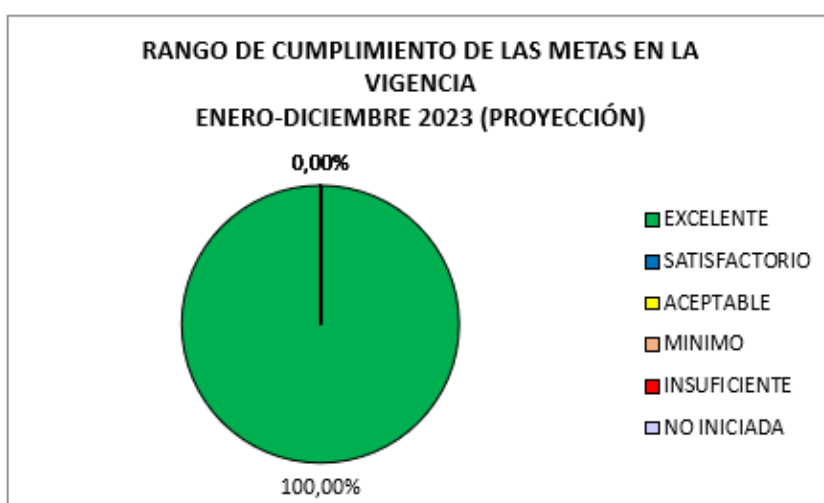
Internacionalización Y Cooperación

Numero de metas programadas en la vigencia 1

Numero de metas no programadas 3

Total, de metas 4

ESTADO DE AVANCE DE METAS					
Mapa de calor	Descripción	Vigencia	%	Cuatrenio	%
	EXCELENTE	1	100,00%	4	100,00%
	SATISFACTORIO	0	0,00%	0	0,00%
	ACEPTABLE	0	0,00%	0	0,00%
	MINIMO	0	0,00%	0	0,00%
	INSUFICIENTE	0	0,00%	0	0,00%
	NO INICIADA	0	0,00%	0	0,00%



PLAN DE DESARROLLO DEPARTAMENTAL "ATLÁNTICO PARA LA GENTE"
METAS DE RESULTADO Y PRODUCTO EJE 4
INSTITUCIONALIDAD

EJE 4

OFICINA DE INTERNACIONALIZACIÓN Y COOPERACIÓN

Nota: Las celdas en blanco indican que la meta no fue programada para la vigencia

Fecha de corte: diciembre/23 (proyección)

Metas del plan de desarrollo	Indicador	Línea de base	Metas de la vigencia	Resultado de la vigencia	Avance de la meta en la vigencia	Resultado del Cuatrienio	Avance de la meta en el cuatrienio	ESTADO DE LA VIGENCIA	ESTADO DEL CUATRIENIO
COMPONENTE ESTRATÉGICO GOBIERNO CONFIABLE									
METAS DE RESULTADO									
Cuatro (4) alianzas de alto impacto para potenciar proyectos priorizados en el Plan de Desarrollo (una alianza por año).	Alianzas de alto impacto para potenciar proyectos priorizados en el Plan de Desarrollo.	0				4 2022: 2 2023:1	100,00%	NO PROGRAMADA	EXCELENTE
METAS DE PRODUCTO									
PROGRAMA: Fortalecimiento de las capacidades institucionales de relacionamiento para la gestión de alianzas de internacionalización y cooperación que benefician a los municipios del Atlántico									
Diseñar 4 estrategias de comunicación para posicionar las acciones de internacionalización y Cooperación en el Departamento	Fortalecer la visibilidad de la implementación de la Política Pública de Internacionalización y Cooperación del Atlántico (Estrategias de comunicación para posicionar las acciones de internacionalización y Cooperación en el Departamento)	0				4 2023: 1	100,00%	NO PROGRAMADA	EXCELENTE

<p>Diseñar 1 esquema de articulación de actores determinantes para la internacionalización y la cooperación en el Atlántico.</p>	<p>Diseño de esquemas de articulación entre actores para facilitar la identificación de oportunidades para alianzas novedosas, que propendan por el desarrollo y mejoramiento de la calidad de vida de los atlanticenses</p>	<p>0</p>	<p>1</p>	<p>1</p>	<p>100,00%</p>	<p>2021: 1 2022:2 2023:1</p>	<p>100,00%</p>	<p>EXCELENTE</p>	<p>EXCELENTE</p>
<p>Aplicar a 40 convocatorias internacionales gestionadas para el fortalecimiento de proyectos de desarrollo departamental.</p>	<p>Gestión de convocatorias y convenios estratégicos que fomenten el desarrollo integral del Departamento y su incursión como agente en el escenario internacional.</p>	<p>0</p>				<p>46 2023:2</p>	<p>100,00%</p>	<p>NO PROGRAMADA</p>	<p>EXCELENTE</p>

Ejecución Presupuestal De Gasto De Inversión

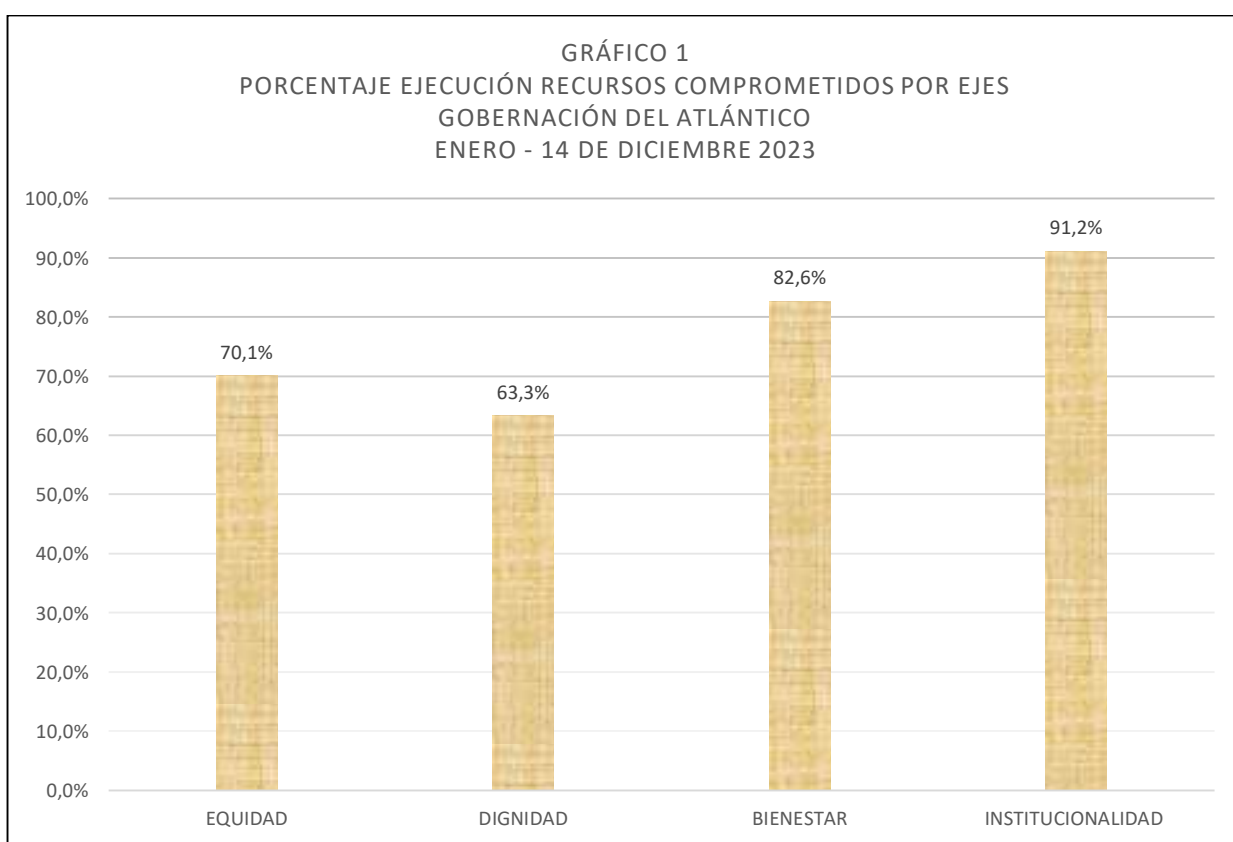
El informe se elaboró de conformidad con la ejecución presupuestal del plan de inversiones a corte 14 de diciembre de 2023, suministrado por la Secretaría de Hacienda Departamental.

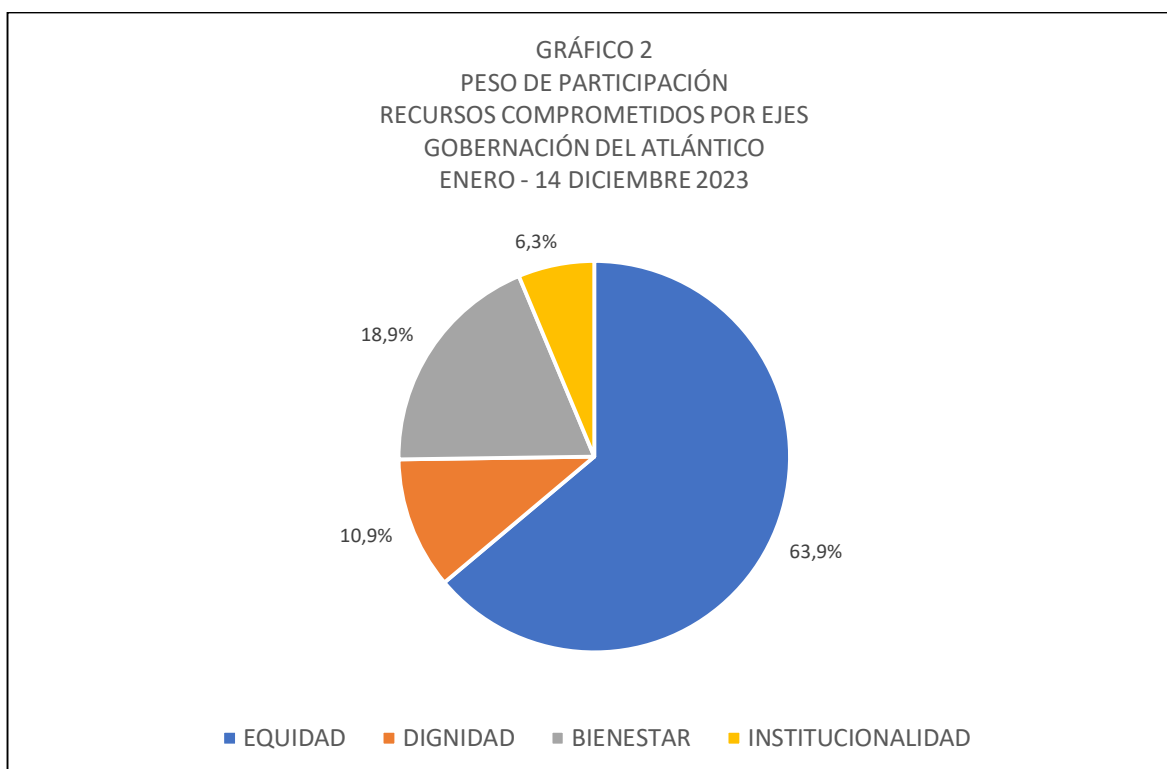
En este orden de ideas se pudo establecer que el monto total de la apropiación de los recursos de inversión de la Administración Central asciende a \$ 1.999.172.825.027 (un billón noventa y nueve mil millones cientos setenta y dos millones ochocientos veinticinco mil veintisiete pesos), donde se comprometieron recursos por valor de \$ 1.446.719.705.565 (un billón cuatrocientos cuarenta y seis mil millones setecientos diecinueve millones setecientos cinco mil quinientos sesenta y cinco pesos), correspondiente al 72,4% de la apropiación presupuestal, el cual refleja un comportamiento Satisfactorio en términos de eficacia en función del presupuesto asignado. (VER CUADRO 1).

CUADRO 1
PRESUPUESTO DE INVERSIÓN POR EJES
GOBERNACIÓN DEL ATLÁNTICO
ENERO - DICIEMBRE 2023

DESCRIPCIÓN	APROPIACIÓN DEFINITIVA	RECURSO COMPROMETIDO	% EJECUCIÓN	PESO PORCENTUAL RECURSOS COMPROMETIDO
TOTAL INVERSIÓN	1.999.172.825.027	1.446.719.705.565	72,4%	100,0%
EJE EQUIDAD	1.318.920.389.635	924.173.348.313	70,1%	63,9%
EJE DIGNIDAD	248.998.945.427	157.626.169.786	63,3%	10,9%
EJE BIENESTAR	331.318.980.508	273.825.334.087	82,6%	18,9%
EJE INSTITUCIONALIDAD	99.934.509.457	91.094.853.379	91,2%	6,3%

Fuente: Ejecución Presupuestal Plan de Inversiones 2023 Gobernación del Atlántico.





ANÁLISIS DESAGREGADO POR EJES

Para el análisis desagregado por ejes se toma como referencia los siguientes rangos porcentuales que permite medir, a nivel presupuestal, el grado de cumplimiento de los recursos comprometidos en los programas contenidos en el Plan de Desarrollo.

Grado de Cumplimiento	Rango Porcentual (%)
Insatisfactorio	<=20
Mínimo	<=40
Aceptable	<=60
Satisfactorio	<=80
Excelente	>80

EJE EQUIDAD: Promueve las condiciones que permiten garantizar los derechos fundamentales de nuestra gente en salud y bienestar, educación, la primera infancia, la juventud, inclusión y servicios públicos domiciliarios.

Con relación a la ejecución presupuestal de gastos de inversión del Eje Equidad, se comprometieron recursos por \$ 924.173.348.313 pesos de un total apropiado de \$ 1.318.920.389.635 pesos, que corresponde al 70,1% de la apropiación total del eje, lo cual representa un grado de cumplimiento Satisfactorio (VER GRÁFICO 1).

Este eje presenta un peso porcentual de participación dentro de los recursos comprometidos del 63,9%. (VER GRÁFICO 2).

De los 12 programas ejecutados en el presente trimestre a corte 14 de diciembre 2023, perteneciente al eje equidad, 3 presentan grado de cumplimiento Excelente, 7 Satisfactorio, 1 Aceptable y 1 Insatisfactorio.

Grado de cumplimiento por programas Eje Equidad

Programas	Excelente	Satisfactorio	Aceptable	Insatisfactorio
12	3	7	1	1

Son de resaltar por su mayor porcentaje de recursos comprometidos con grado de cumplimiento Excelente los siguientes programas:

- Fortalecimiento de las capacidades institucionales en transversalización del enfoque de género (91,0%).
- Calidad, cobertura y fortalecimiento de la educación inicial, preescolar, básica y media con enfoque étnico diferencial (90,0%).
- Desarrollo Integral de Niños, Niñas, Adolescentes y sus Familias (85,7%).

Entre los programas con grado de cumplimiento Satisfactorio tenemos el siguiente:

- Inspección, vigilancia y control (79,5%).
- Aseguramiento y administración del Sistema General de la Seguridad Social en Salud – SGSSS (74,4%).
- Inclusión social y productiva para la población en situación de vulnerabilidad (74,3%).
- Facilitar el acceso y uso de las Tecnologías de la Información y las Comunicaciones en todo el territorio nacional (71,8%).
- Calidad y fomento de la educación superior con enfoque étnico diferencia (70,9%).
- Atención integral de población en situación permanente de desprotección social y/o familiar (65,1%).
- Salud pública y prestación de servicios (62,3%).

Entre los programas con grado de cumplimiento Aceptable tenemos el siguiente:

- Acceso de la población a los servicios de agua potable y saneamiento básico (50,0%).

Entre los programas con grado de cumplimiento Insatisfactorio tenemos el siguiente:

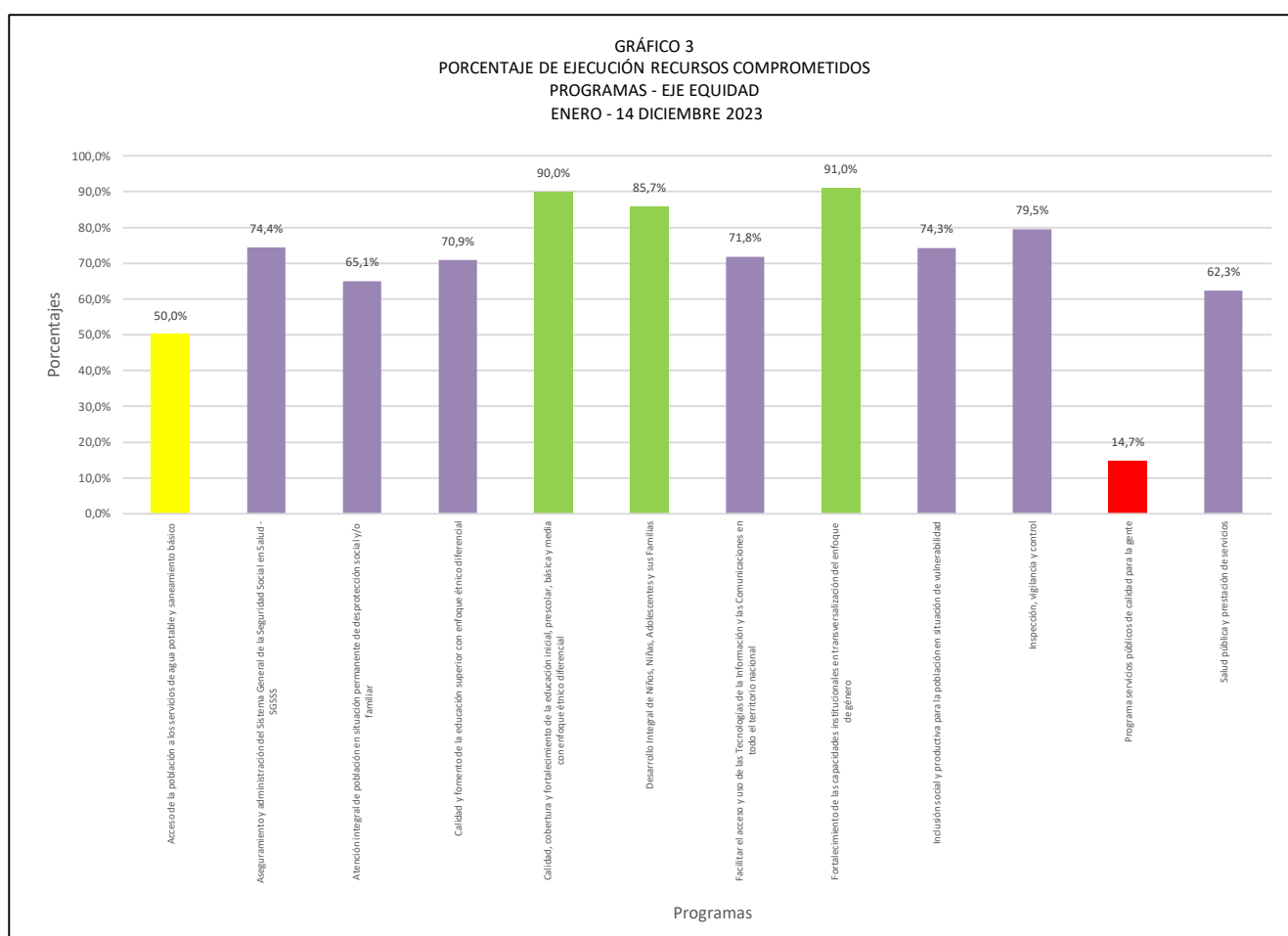
- Servicios públicos de calidad para la gente (14,7%).

CUADRO 2
PRESUPUESTO DE INVERSIÓN POR PROGRAMAS
EJE EQUIDAD
ENERO – 14 de DICIEMBRE 2023

DESCRIPCIÓN	APROPIACIÓN DEFINITIVA	COMPROMETIDO	EJECUCIÓN %
PROGRAMA PDD	1.318.920.389.635	924.173.348.313	70,1%
Acceso de la población a los servicios de agua potable y saneamiento básico	380.281.991.979	190.319.977.598	50,0%
Aseguramiento y administración del Sistema General de la Seguridad Social en Salud - SGSSS	116.846.096.624	86.965.184.523	74,4%
Atención integral de población en situación permanente de desprotección social y/o familiar	24.469.344.027	15.919.874.360	65,1%
Calidad y fomento de la educación superior con enfoque étnico diferencial	52.661.780.877	37.333.759.058	70,9%
Calidad, cobertura y fortalecimiento de la educación inicial, preescolar, básica y media con enfoque étnico diferencial	499.013.351.845	449.125.797.178	90,0%
Desarrollo Integral de Niños, Niñas, Adolescentes y sus Familias	3.755.709.618	3.219.105.000	85,7%
Facilitar el acceso y uso de las Tecnologías de la Información y las Comunicaciones en todo el territorio nacional	2.019.327.991	1.450.869.368	71,8%

DESCRIPCIÓN	APROPIACIÓN DEFINITIVA	COMPROMETIDO	EJECUCIÓN %
Fortalecimiento de las capacidades institucionales en transversalización del enfoque de género	1.708.426.160	1.554.173.384	91,0%
Inclusión social y productiva para la población en situación de vulnerabilidad	4.233.548.486	3.144.292.000	74,3%
Inspección, vigilancia y control	16.188.671.229	12.876.216.074	79,5%
Programa servicios públicos de calidad para la gente	28.123.656.718	4.134.229.948	14,7%
Salud pública y prestación de servicios	189.618.484.081	118.129.869.822	62,3%

Fuente: Ejecución Presupuestal Plan de Inversiones 2023 Gobernación del Atlántico.



EJE DIGNIDAD: El cual propende aprovechar nuestras potencialidades para generar oportunidades de empleo y emprendimiento para nuestra gente en agroindustria, cultura, turismo, logística y conectividad, ciencia, innovación y competitividad.

En este eje estratégico se comprometieron recursos por \$ 157.626.169.786 pesos de un total apropiado de \$ 248.998.945.427 pesos, correspondiente al 63,3% de la apropiación total del eje, el cual representa un grado de cumplimiento Satisfactorio (VER GRÁFICO 1).

El peso porcentual de participación dentro de los recursos comprometidos del eje Dignidad es 10,9%. (VER GRÁFICO 2).

De los 10 programas ejecutados en el presente trimestre a corte 14 diciembre, perteneciente al eje dignidad, 6 presentan grado de cumplimiento Excelente, 2 Satisfactorio y 2 Mínimo.

Grado de cumplimiento por programas Eje Dignidad

Programas	Excelente	Satisfactorio	Mínimo
10	6	2	2

Son de resaltar por su mayor porcentaje de recursos comprometidos con grado de cumplimiento Excelente los siguientes programas:

- Consolidación de una institucionalidad habilitante para la Ciencia Tecnología e Innovación (CTI) (100%).
- Fomento del desarrollo de aplicaciones, software y contenidos para impulsar la apropiación de las Tecnologías de la Información y las Comunicaciones (TIC) (100%).
- Desarrollo de capacidades e inclusión financiera de unidades productivas con enfoque diferencial (94,4%).
- Gestión, protección y salvaguarda del patrimonio cultural colombiano (89,4%).
- Productividad y competitividad de las empresas y actores del sector turismo (89,1%).
- Institucionalidad para la inclusión productiva y social de productores rurales (86,6%)

En un grado de cumplimiento Satisfactorio se encuentran los siguientes programas:

- Infraestructura red vial regional (73,8%).
- Inclusión productiva y social de productores rurales de la Agricultura Campesina, Familiar y Comunitaria ACFC (61,2%).

En un grado de cumplimiento Mínimo se encuentran los siguientes programas:

- Promoción y Acceso efectivo a procesos culturales y artísticos para todos los Atlánticenses y con especial atención a la Población con discapacidad, LGTBI y con enfoque étnico diferencial. (34,1%).
- Implementación de proyectos productivos rurales adaptados al cambio climático con enfoque étnico diferencial (26,7%).

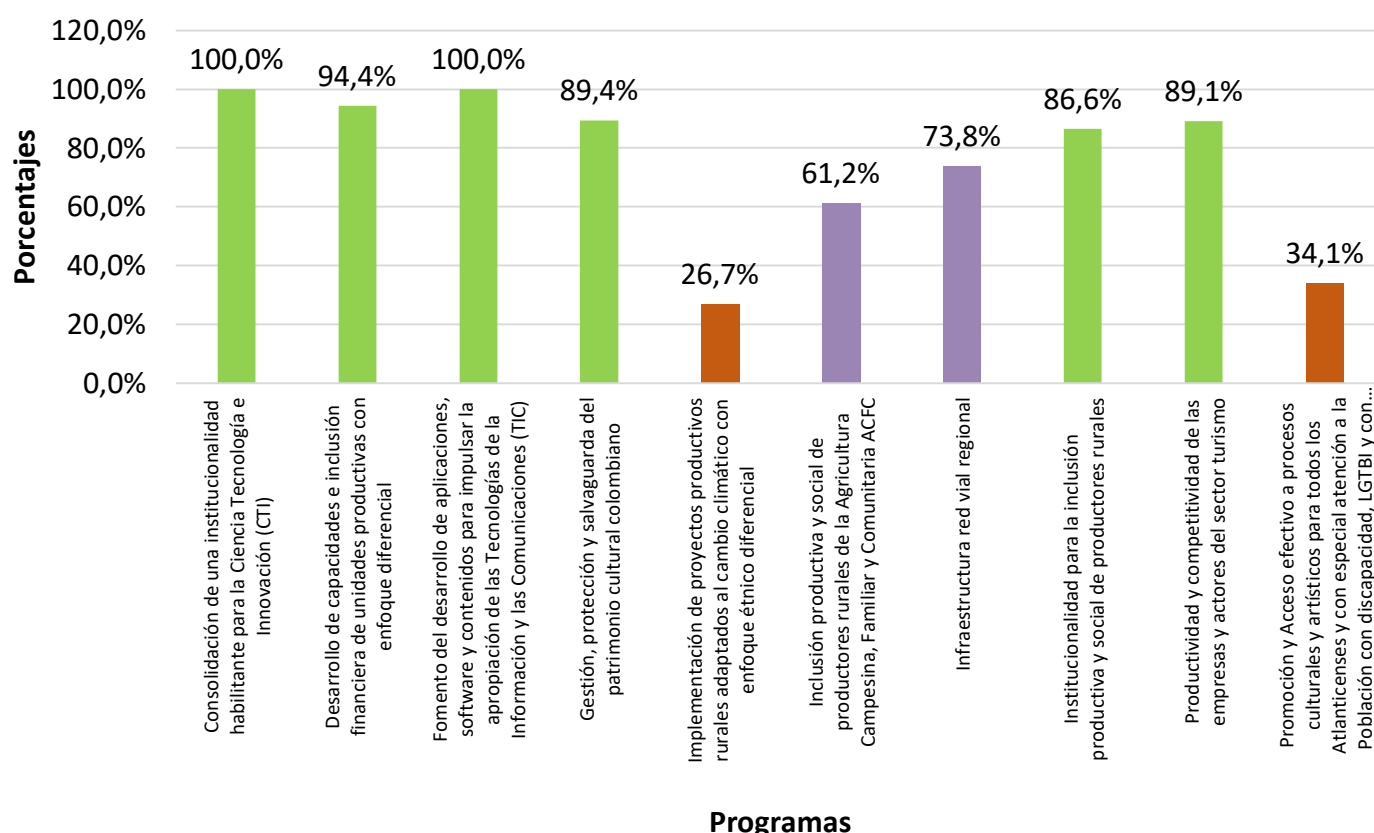
CUADRO 3
PRESUPUESTO DE INVERSIÓN POR PROGRAMAS
EJE DIGNIDAD
ENERO – 14 de DICIEMBRE 2023

DESCRIPCIÓN	APROPIACIÓN DEFINITIVA	COMPROMETIDO	EJECUCIÓN %
PROGRAMA PDD	248.998.945.427	157.626.169.786	63,3%
Consolidación de una institucionalidad habilitante para la Ciencia Tecnología e Innovación (CTI)	28.840.000	28.840.000	100,0%
Desarrollo de capacidades e inclusión financiera de unidades productivas con enfoque diferencial	141.423.500	133.452.000	94,4%
Fomento del desarrollo de aplicaciones, software y contenidos para impulsar la apropiación de las Tecnologías de la Información y las Comunicaciones (TIC)	431.630.000	431.630.000	100,0%
Gestión, protección y salvaguarda del patrimonio cultural colombiano	4.794.841.211	4.288.452.135	89,4%
Implementación de proyectos productivos rurales adaptados al cambio climático con enfoque étnico diferencial	49.084.294.620	13.124.799.902	26,7%
Inclusión productiva y social de productores rurales de la Agricultura Campesina, Familiar y Comunitaria ACFC	15.556.203.540	9.517.561.956	61,2%
Infraestructura red vial regional	142.596.606.365	105.300.780.184	73,8%
Institucionalidad para la inclusión productiva y social de productores rurales	290.462.000	251.400.000	86,6%

Productividad y competitividad de las empresas y actores del sector turismo	22.282.623.386	19.846.830.128	89,1%
Promoción y Acceso efectivo a procesos culturales y artísticos para todos los Atlánticenses y con especial atención a la Población con discapacidad, LGTBI y con enfoque étnico diferencial.	13.792.020.805	4.702.423.482	34,1%

Fuente: Ejecución Presupuestal Plan de Inversiones 2023 Gobernación del Atlántico.

GRÁFICO 4
PORCENTAJE DE EJECUCIÓN DE LOS RECURSOS COMPROMETIDOS
PROGRAMAS EJE DIGNIDAD
ENERO - 14 DICIEMBRE 2023



EJE BIENESTAR: Este eje direcciona sus propósitos hacia el mejoramiento de las condiciones de vida de los atlánticenses en un entorno altamente seguro, ambientalmente sano, con viviendas apropiadas y satisfactorias para la vida familiar, igualmente se impulsa el manejo saludable y adecuado del tiempo libre mediante acciones recreativas y deportivas. Estas acciones están vinculadas con los pactos del Plan Nacional De Desarrollo en cuanto a sostenibilidad ambiental, calidad y eficiencia de los recursos públicos para promover la competitividad y el bienestar de todos.

Los recursos comprometidos en este eje ascienden a \$ 273.825.334.087 de pesos, de un total apropiado de \$ 331.318.980.508 pesos, correspondiente al 82,6% de la apropiación total del eje, el cual refleja un grado de cumplimiento Excelente (VER GRÁFICO 1).

Este eje tiene un peso porcentual de participación dentro de los recursos comprometidos de 18,9%. (VER GRÁFICO 2).

De los 10 programas ejecutados en el presente trimestre a corte 14 de diciembre, perteneciente al eje bienestar, 7 presentan grado de cumplimiento Excelente y 3 Satisfactorio.

Grado de cumplimiento por programas Eje Bienestar

Programas	Excelente	Satisfactorio
10	7	3

Son de resaltar por su mayor porcentaje de recursos comprometidos con grado de cumplimiento Excelente los siguientes programas:

- Gestión de la información y el conocimiento ambiental (100%).
- Sistema penitenciario y carcelario en el marco de los derechos humanos (100%).
- Conservación de la biodiversidad y sus servicios ecosistémicos (100%).
- Fortalecimiento de las capacidades institucionales en transversalización del enfoque de género (99,6%).
- Participación ciudadana y política y respeto por los derechos humanos y diversidad de creencias (92,7%).
- Desarrollo Integral de Niños, Niñas, Adolescentes y sus Familias (92,6%).
- Fortalecimiento de la convivencia y la seguridad ciudadana en el Departamento del Atlántico (87,7%).

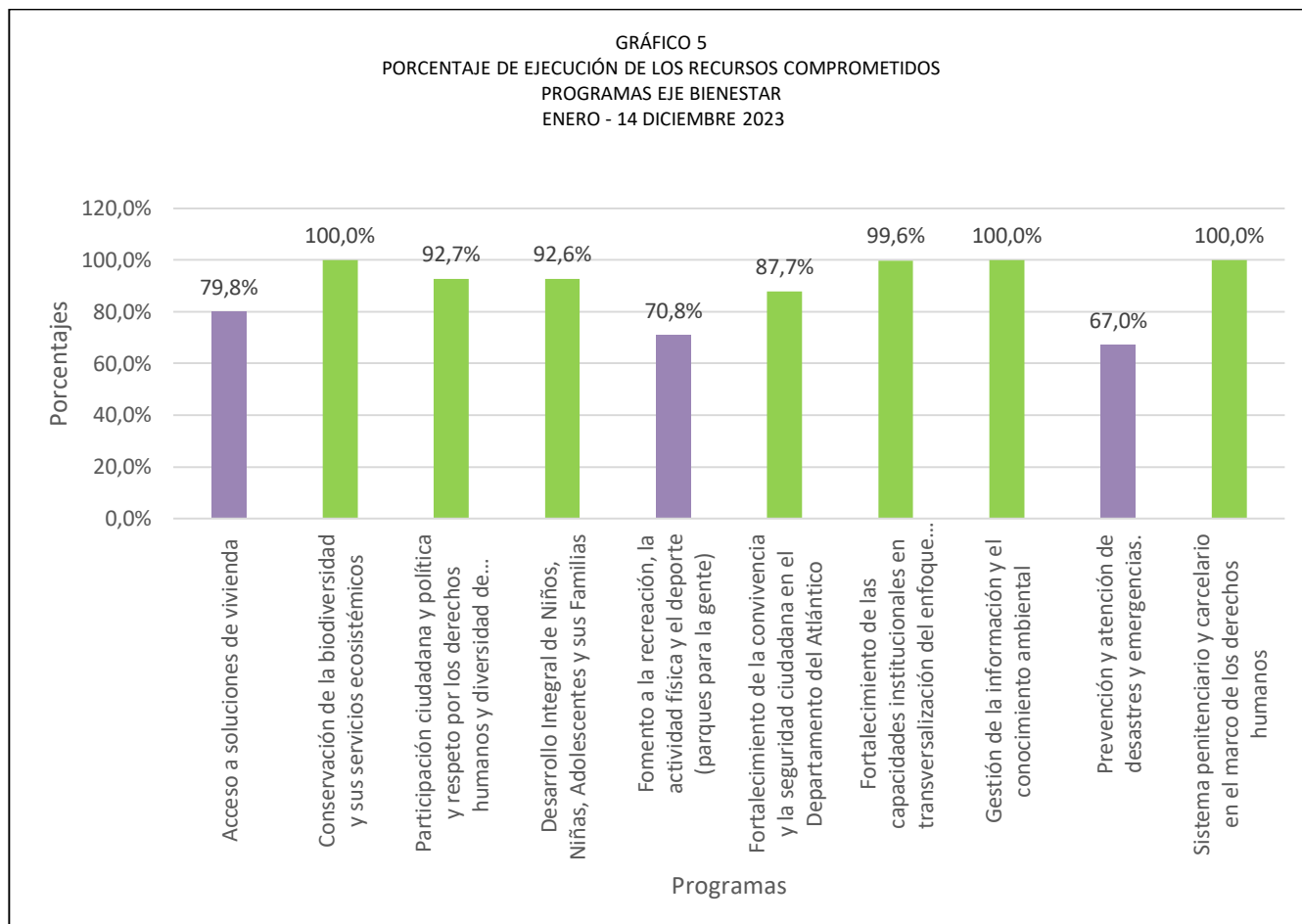
Entre los programas con grado de cumplimiento Satisfactorio, se encuentran los siguientes :

- Acceso a soluciones de vivienda (79,8%).
- Fomento a la recreación, la actividad física y el deporte (parques para la gente) (70,8%)
- Prevención y atención de desastres y emergencias (67,0%).

CUADRO 4
PRESUPUESTO DE INVERSIÓN POR PROGRAMAS
EJE BIENESTAR
ENERO – 14 de DICIEMBRE 2023

DESCRIPCIÓN	APROPIACIÓN DEFINITIVA	COMPROMETIDO	EJECUCIÓN %
PROGRAMA PDD	331.318.980.508	273.825.334.087	82,6%
Acceso a soluciones de vivienda	11.991.189.902	9.572.938.721	79,8%
Conservación de la biodiversidad y sus servicios ecosistémicos	6.003.000.000	6.000.000.000	100,0%
Participación ciudadana y política y respeto por los derechos humanos y diversidad de creencias	200.000.000	185.365.795	92,7%
Desarrollo Integral de Niños, Niñas, Adolescentes y sus Familias	68.000.000	63.000.000	92,6%
Fomento a la recreación, la actividad física y el deporte (parques para la gente)	76.875.990.723	54.416.345.283	70,8%
Fortalecimiento de la convivencia y la seguridad ciudadana en el Departamento del Atlántico	213.723.812.902	187.491.277.067	87,7%
Fortalecimiento de las capacidades institucionales en transversalización del enfoque de género	2.019.082.727	2.011.456.000	99,6%
Gestión de la información y el conocimiento ambiental	375.000.000	375.000.000	100,0%
Prevención y atención de desastres y emergencias.	19.257.284.254	12.904.331.221	67,0%
Sistema penitenciario y carcelario en el marco de los derechos humanos	805.620.000	805.620.000	100,0%

Fuente: Ejecución Presupuestal Plan de Inversiones 2023 Gobernación del Atlántico.



EJE INSTITUCIONALIDAD: Se constituye como base sólida para dar respuesta a las necesidades de la comunidad en época de confinamiento por efecto del Covid-19; en este eje se articulan tres importantes líneas estratégicas como lo son Gobierno Confiable, Puertas Abiertas y Relaciones de Cooperación; permitiendo con ello la sostenibilidad y solidez de la estructura institucional departamental, la operación de canales de comunicación con la ciudadanía y la interacción con otros niveles de gobierno y los municipios del Atlántico.

En este eje se comprometieron recursos por valor de \$ 91.094.853.379 pesos de un total apropiado de \$ 99.934.509.457 pesos, que corresponde al 91,2% de la apropiación total del eje, el cual representa un grado de cumplimiento Excelente (VER GRÁFICO 1).

Este eje representa un peso porcentual de participación dentro de los recursos comprometidos de 6,3%. (VER GRÁFICO 2).

De los 14 programas ejecutados en el presente trimestre a corte 14 de diciembre, perteneciente al eje institucionalidad, 11 presentan grado de cumplimiento Excelente, 1 Satisfactorio, 1 Aceptable y 1 Mínimo.

Grado de cumplimiento por programas Eje Institucionalidad

Programas	Excelente	Satisfactorio	Aceptable	Mínimo
14	11	1	1	1

Son de resaltar por su mayor porcentaje de recursos comprometidos con grado de cumplimiento Excelente los siguientes programas:

- Calidad en Gestión (99,9%).
- Fomento del desarrollo de aplicaciones, software y contenidos para impulsar la apropiación de

- las Tecnologías de la Información y las Comunicaciones (TIC) (99,6%).
- Participación Ciudadana Activa (98,3%).
- Mejoramiento y fortalecimiento del sistema de empleo y la gerencia pública (97,3%).
- Organización, sistematización y digitalización del archivo (96,8%).
- Fortalecimiento de la Gestión Pública en las Entidades Nacionales y Territoriales (96,3%)
- Promover mejores prácticas en el Sistema de Compra Pública y deben ser cumplidos de forma obligatoria por las entidades estatales (95,6%).
- Mejorar y agilizar los tiempos de atención al ciudadano (94,1%).
- Fortalecimiento del Recaudo y Tributación (87,2%).
- Proceso que asegura la disposición de la información de manera accesible, confiable y oportuna (82,4%).
- Fortalecimiento institucional de la Entidad Departamental (81,3%).

Entre los programas con grado de cumplimiento Satisfactorio se encuentra el siguiente:

- Fortalecimiento en alianzas estratégicas en la planeación territorial (76,0%).

Entre los programas con grado de cumplimiento Aceptable se encuentra el siguiente:

- Fortalecimiento institucional de los gobiernos territoriales (49,5%).

Entre los programas con grado de cumplimiento Mínimo se encuentra el siguiente:

- Mejoramiento de la planeación territorial y sectorial (32,8%).

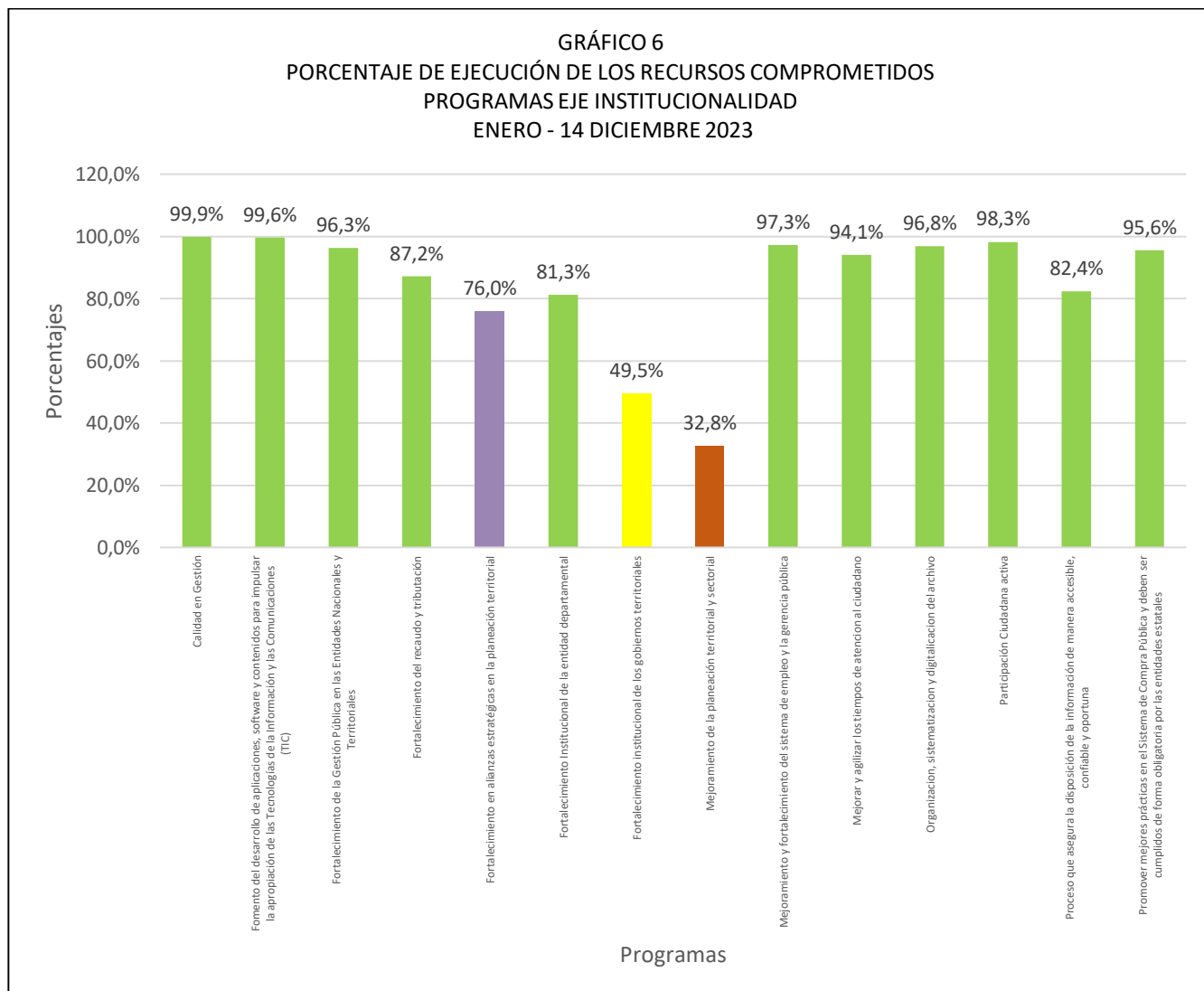
CUADRO 5
PRESUPUESTO DE INVERSIÓN POR PROGRAMAS
EJE INSTITUCIONALIDAD
ENERO – 14 de DICIEMBRE 2023

DESCRIPCIÓN	APROPIACIÓN DEFINITIVA	COMPROMETIDO	EJECUCIÓN %
PROGRAMA PDD	99.934.509.457	91.094.853.379	91,2%
Calidad en Gestión	298.400.000	298.009.967	99,9%
Fomento del desarrollo de aplicaciones, software y contenidos para impulsar la apropiación de las Tecnologías de la Información y las Comunicaciones (TIC)	371.513.500	370.150.834	99,6%
Fortalecimiento de la Gestión Pública en las Entidades Nacionales y Territoriales	56.973.003.084	54.856.865.463	96,3%
Fortalecimiento del recaudo y tributación	28.994.334.575	25.285.184.531	87,2%
Fortalecimiento en alianzas estratégicas en la planeación territorial	150.000.000	114.039.559	76,0%
Fortalecimiento Institucional de la entidad departamental	677.314.225	550.680.975	81,3%
Fortalecimiento institucional de los gobiernos territoriales	210.363.000	104.090.000	49,5%
Mejoramiento de la planeación territorial y sectorial	3.342.900.037	1.095.687.184	32,8%
Mejoramiento y fortalecimiento del sistema de empleo y la gerencia pública	904.792.432	880.078.840	97,3%
Mejorar y agilizar los tiempos de atención al ciudadano	1.289.440.000	1.213.468.000	94,1%
Organización, sistematización y digitalización del archivo	3.259.042.267	3.155.953.318	96,8%
Participación Ciudadana activa	578.939.750	569.097.750	98,3%
Proceso que asegura la disposición de la información de manera accesible, confiable y oportuna	1.177.466.587	970.498.958	82,4%

Promover mejores prácticas en el Sistema de Compra Pública y deben ser cumplidos de forma obligatoria por las entidades estatales	1.707.000.000	1.631.048.000	95,6%
---	---------------	---------------	-------

Fuente:

Ejecución Presupuestal Plan de Inversiones 2023 Gobernación del Atlántico.



CONCLUSIONES DE LA EJECUCIÓN PRESUPUESTAL DE GASTOS DE INVERSIÓN

- La apropiación definitiva del presupuesto de inversión asciende a \$ 1.999.172.825.027 (un billón novecientos noventa y nueve mil millones cientos setenta y dos millones ochocientos veinticinco mil veintisiete pesos), donde se comprometieron recursos por valor de \$ 1.446.719.705.565 (un billón cuatrocientos cuarenta y seis mil millones setecientos diecinueve millones setecientos cinco mil quinientos sesenta y cinco pesos), que representa un porcentaje de ejecución presupuestal de 72,4%, lo cual indica un grado de cumplimiento Satisfactorio en la ejecución del presupuesto del departamento.
- Dentro de la ejecución presupuestal por ejes se destaca en su orden el Eje Institucionalidad con 91,2% de recursos comprometido, seguido del Eje Bienestar con 82,6%, el Eje Equidad con 70,1% y el Eje Dignidad con 63,3%.
- El peso porcentual de participación de los recursos comprometidos por ejes, en su orden son: Eje Equidad con 63,9%, seguido del Eje Bienestar con 18,9%, posteriormente el Eje Dignidad con 10,9% y por último el Eje Institucionalidad con 6,3%.

- De los 46 programas objetos de seguimiento en este informe, a corte del 14 de diciembre del 2023, se comprometieron recursos de inversión en 46 de estos, lo cual activa una cobertura del 100% para la atención de las necesidades básica de la población atlanticense.
- En cuanto al grado de cumplimiento de los programas de inversión se observa que 27 presentan grado de cumplimiento Excelente, 13 Satisfactorio, 2 Aceptable, 3 Mínimo y 1 Insatisfactorio.