

Atlántico más
SOCIAL



**Gobernación
del Atlántico**

**INFORME DE SEGUIMIENTO Y EVALUACIÓN DEL PLAN
DE DESARROLLO DEPARTAMENTAL 2012 – 2015
“ATLÁNTICO MÁS SOCIAL. Compromiso social sobre lo
fundamental”
ENERO - DICIEMBRE 2012**

SECRETARÍA DE PLANEACIÓN DEPARTAMENTAL

TABLA DE CONTENIDO

	Pág.
1. CUMPLIMIENTO DE LOS RETOS	1
1.1 ATLÁNTICO MÁS EQUITATIVO	1
1.2 ATLÁNTICO CON MENOS POBREZA	23
1.3 ATLÁNTICO MÁS PRODUCTIVO	38
1.4 ATLÁNTICO MÁS SEGURO Y SOSTENIBLE	49
1.5 ATLÁNTICO CON BUEN GOBIERNO	54
2. CUMPLIMIENTO DEL PLAN DE DESARROLLO	62
3. COMPORTAMIENTO DE LA INVERSIÓN	65

RESULTADOS ENERO DICIEMBRE 2012

GESTIÓN DEL PLAN DE DESARROLLO DEPARTAMENTAL 2012-2015 “ATLÁNTICO MÁS SOCIAL. COMPROMISO SOCIAL SOBRE LO FUNDAMENTAL”

1. CUMPLIMIENTO DE LOS RETOS

1.1 ATLÁNTICO MÁS EQUITATIVO

Este reto comprende la ejecución de 212 metas, de las cuales 136 se encuentran programadas para la vigencia 2012. Presenta un cumplimiento global del 68,4 % en el período enero-diciembre 2012 y del 19,18% para el período de gobierno. Teniendo en cuenta lo programado por subregiones, su cumplimiento es del 66,9% en el período enero-diciembre 2012 y del 19,08% para el período de gobierno.

Los logros en este reto fueron los siguientes:

1.1.1 Atlántico MÁS FAMILIAS felices

- Celebración del Día de la Familia, en el que se desarrollaron actividades de promoción de la convivencia pacífica y la resolución de conflictos, articuladas con el programa familias en acción. Participaron 2.500 personas de los 22 municipios.
- Desarrollo de una jornada de promoción social con enfoque diferencial para generar espacios de integración, convivencia y buen trato, la cual contó con la participación del Procurador de Familia y un terapeuta familiar y con la asistencia de 120 personas. Adicionalmente, se realizó una concentración del grupo familiar en la Catedral Metropolitana con la participación de 135 personas de los municipios de Sabanagrande, Santo Tomás, Galapa, Soledad, Tubará, Malambo y el distrito de Barranquilla.
- En el marco de la estrategia *Municipios al derecho con comisarías amigables* se realizaron cuatro (4) sesiones de capacitación a las comisarías municipales, con la participación de 23 comisarías de los municipios de Santa Lucía (1), Campo de la Cruz (1), Suan (1), Candelaria (1), Palmar de Varela (1), Santo Tomás (1), Sabanagrande (1), Malambo (1), Soledad (3), Galapa (1), Polonuevo (1), Baranoa (1), Usiacurí (1), Sabanalarga (1), Manatí (1), Repelón (1), Luruaco (1), Piojó (1), Juan de Acosta (1), Tubará (1) y Puerto Colombia (1).
- En el marco del proyecto de Promoción social para el fomento de condiciones y estilos de vida saludables, se realizaron en los 22 municipios actividades lúdicas y educativas para prevenir la violencia intrafamiliar (VIF) y fomentar el buen trato, la salud y el bienestar de las personas afectadas.

1.1.2 Garantía de derechos de niños, niñas y adolescentes

- Se adelantan los estudios y diseños para la construcción, remodelación, mantenimiento y/o adecuación, dotación e interventoría de proyectos enmarcados en la construcción de Centros de Desarrollo Infantil, sistema de responsabilidad penal para adolescentes para los municipios de Sabanalarga, Baranoa, Manatí y Galapa.
- Realización de un Festival Escolar en la subregión Sur (municipio de Campo de la Cruz), al que asistieron los municipios de Suan, Candelaria, Manatí y Repelón, en el que participaron 1.000 niños.
- Durante la conmemoración del Día de la Niñez, se llevó a cabo en todos los municipios una jornada de registro civil y tarjetas de identidad, en la que se realizaron tomas de muestras de sangre y fotos y se expidieron los respectivos documentos por parte de las registradurías locales. Así mismo, se realizó una jornada adicional de registro civil y tarjetas de identidad, en el marco del programa de la Ruta Social que se celebró en el municipio de Baranoa. En las dos jornadas se atendieron 1.300 niños y adolescentes, alcanzando una cobertura de niños y niñas atendidos del 93%.
- En desarrollo del programa "Conociendo lo público", se organizó el gabinete infantil, tanto en el Departamento como en cada uno de los municipios, los cuales estuvieron conformados por los niños y niñas destacados de los 22 municipios, a quienes se les informó sobre el papel de lo público, asumiendo roles como secretarios de despacho.
- En el marco de la celebración del Día del Niño y el programa "Conociendo lo público", participaron 18.510 niños, niñas y adolescentes de los 22 municipios en actividades físicas y lúdico-recreativas.
- Creación de los comités de erradicación de las peores formas de trabajo infantil, en los municipios de Baranoa, Usiacurí, Santo Tomás, Sabanagrande, Ponedera y Polonuevo, a través de los cuales se realizaron talleres sobre los derechos fundamentales de los niños y se llevaron a cabo actividades lúdico recreativas que les permitieron fortalecer su autoestima y la reafirmación de los valores propios de sus procesos de formación. Participó un promedio de 250 personas, entre niños, adolescentes y funcionarios de entidades públicas relacionadas con el tema.
- Implementación de la estrategia lúdico educativa "Yo también digo no más" en los municipios de Soledad, Malambo, Sabanagrande, Polonuevo y Santo tomas, mediante la realización de seminarios-talleres en los cuales participaron 250 jóvenes de 10 °y 11°y 180 padres de familia.
- Bajo la estrategia "No me recluto", se desarrollaron talleres en los municipios de Soledad, Malambo, Galapa, Baranoa y Sabanagrande sobre los derechos fundamentales de los niños frente al reclutamiento forzado y se organizaron acciones lúdico recreativas que permitieron reflejar las distintas formas de reclutamiento forzoso de niños niñas y adolescentes.

1.1.3 ATLÁNTICO MÁS JOVEN: igualdad, hechos, derechos y oportunidades

- Se generaron espacios de participación a 25.760 jóvenes para la promoción de sus derechos y oportunidades en el desarrollo de las siguientes actividades:
 - Habilitación de procesos de zonificación para la elección de consejos municipales de juventud en 17 municipios, donde se inscribieron 25.373 jóvenes.
 - Capacitación en gobernabilidad y liderazgo juvenil a 250 líderes juveniles y consejeros de juventud.
 - Conformación de la Red Departamental de veedurías y control social juvenil, con 58 jóvenes de los 22 municipios.
 - Contribución en la Ruta Social de 79 jóvenes, donde se promocionó la participación juvenil en la política social a través de grafitis.
- Socialización de la Política pública departamental de adolescencia y juventud, con jóvenes de los 22 municipios. Igualmente, se divulgaron las políticas de juventud de los municipios de Baranoa, Sabanagrande, Puerto Colombia y Sabanalarga.
- Organización de doce (12) campamentos juveniles en las siguientes subregiones:
 - Sur (3): en los municipios de Campo de la Cruz, Candelaria y Manatí
 - Oriental (3): en los municipios de Palmar de Varela, Santo Tomás y Ponedera
 - Centro (2): en los municipios de Luruaco y Polonuevo
 - Costera (2): en los municipios de Tubará y Piojó
 - Metropolitana (2): en los municipios de Galapa y el distrito de Barranquilla.
- Dentro de la estrategia jóvenes construyendo sociedad se desarrollaron las siguientes acciones:
 - Acompañamiento en la elección de los consejos municipales de juventud.
 - Concertación en el proceso de iniciación de escuelas de liderazgo, con los consejeros elegidos.
 - Capacitación a jóvenes en planeación estratégica para la formulación de proyectos y planes de acción de los veintiún consejos municipales de juventud.
 - Capacitación en control social a consejeros de juventud y líderes juveniles, de los municipios de Santa Lucía, Campo de la Cruz, Suan, Ponedera, Palmar de Varela, Santo Tomás, Sabanagrande, Malambo, Soledad, Galapa, Polonuevo, Baranoa, Usiacurí, Sabanalarga, Manatí, Repelón, Luruaco, Piojó, Juan de Acosta, Tubará y Puerto Colombia.

1.1.4 Vejez digna y exitosa

- Apoyo a la organización de cinco (5) encuentros zonales del proyecto Nuevo Comienzo en las siguientes subregiones, con la participación de 7.500 adultos mayores:
 - Sur: asistieron los municipios de Santa Lucía, Campo de la Cruz, Suan y Manatí

Oriental: asistieron los municipios de Santo Tomás, Palmar de Varela, Ponedera y Sabanagrande

Centro: asistieron los municipios de Baranoa, Polonuevo, Sabanalarga y Luruaco

Costera: asistieron los municipios de Juan de Acosta, Usiacurí, Piojó y Tubará

Metropolitana: asistieron los municipios de Malambo, Galapa, Soledad, Puerto Colombia y el distrito de Barranquilla.

- Creación de un (1) centro de vida para la atención integral del adulto mayor en el municipio de Santa Lucía, al interior del cual se desarrollaron actividades, tales como cumpleaños, talleres de papiroflexia y sesiones recreativas, con una asistencia promedio de 65 adultos mayores.
- Operativización de los centros de vida de los municipios de Luruaco, Repelón, Campo de la Cruz, Santa Lucía, Puerto Colombia, Baranoa, Santo Tomás, Malambo y Tubará. Igualmente, se realizaron acciones para el fortalecimiento del voluntariado del adulto mayor en Puerto Colombia, creándose un nuevo voluntariado en el corregimiento de Salgar. Adicionalmente, en el marco del programa *Envejecimiento Activo*, se desarrollaron actividades lúdico-recreativas, que contaron con la participación de 7.500 adultos mayores de todos los municipios (con excepción de Repelón) y capacitaciones en emprendimiento, rumbaterapia, manualidades y tratamiento de reconstrucción oral, durante la celebración del Día del Adulto Mayor.
- Firma de un convenio de cooperación entre los tres centros de bienestar (Asilo San Antonio en Barranquilla, Asilo Hogar Granja San José - en Soledad y Hogar del Desvalido en Salgar -Puerto Colombia), las alcaldías de Santo Tomás y Galapa y la Gobernación del Atlántico, que permitió el apoyo económico a los centros de bienestar para atender una población total de 230 adultos mayores en condición de vulnerabilidad.
- Desarrollo de acciones de promoción de la salud y prevención de la enfermedad a las personas mayores (tercera edad) de los 22 municipios.

1.1.5 ATLÁNTICO MÁS INCLUYENTE: inclusión social con equidad desde la discapacidad

- Inclusión laboral de cinco (5) sordos en la empresa NEURO ARTE como modelos lingüísticos en educación, pertenecientes a los municipios de Sabanagrande (1), Malambo (1), Baranoa (1) y Barranquilla (2), incrementándose la empleabilidad de las personas en situación de discapacidad en un 9.15%.
- Promoción del tema de accesibilidad de espacios físicos e inclusivos para las personas con discapacidad de los municipios de Santa Lucía y Manatí. Participaron los secretarios de infraestructura, planeación, salud, gobierno, la Personería Municipal y el Coordinador de Discapacidad de estos municipios y se hizo entrega del Decreto 1538 sobre la accesibilidad. Adicionalmente, se llevó a cabo una reunión con los coordinadores de discapacidad de los 22

municipios del Departamento y el Comité de Discapacidad Departamental para sensibilizarlos, orientarlos e informarles sobre el tema de accesibilidad.

- En el marco del desarrollo del programa *Ruta Social* se promocionó en los municipios de Baranoa y Palmar de Varela, la accesibilidad a las comunicaciones y a las ofertas productivas en personas con discapacidad. Adicionalmente, se llevaron a cabo con el SENA, Min-Protección, la Secretaría de Desarrollo Económico y la Oficina de la Asesoría para la Mujer, promociones en el tema de las ofertas productivas. Así mismo, se realizó una reunión en el auditorio de la Biblioteca Meira Delmar para promocionar la oferta productiva para las personas en situación de discapacidad de los diferentes municipios del Departamento.
- Asistencia técnica a los 22 municipios en el plan de discapacidad. Adicionalmente, se realizaron acciones de promoción de la salud y prevención de la enfermedad en la población en situación de discapacidad en igual número de municipios.
- Dentro del marco del programa del Banco de dispositivos de ayudas técnicas, se hizo entrega de 78 sillas de ruedas en las siguientes subregiones:
Sur (24): municipios de Manatí (9), Repelón (1), Campo de la Cruz (3) y Santa Lucía (11)
Oriental (12): municipios de Santo Tomás (5), Palmar de Varela (6) y Ponedera (1)
Centro (7): municipios de Sabanalarga (2) y Baranoa (5)
Metropolitana (35): distrito de Barranquilla (28) y municipios de Malambo (3), Puerto Colombia (2) y Galapa (2).
Igualmente, se entregaron 18 ayudas ortopédicas en las subregiones:
Sur (10): municipios de Candelaria (1), Santa Lucía (7) y Manatí (2)
Centro (2): municipios de Sabanalarga (1) y Baranoa (1)
Metropolitana (6): distrito de Barranquilla (2) y municipio de Soledad (4).

1.1.6 ATLÁNTICO MUJERES MÁS EMPODERADAS: transfórmate tú Mujer

- En el marco del proceso innovador "Transfórmate tu mujer", se capacitaron en empoderamiento 2.332 mujeres, fortaleciendo sus capacidades individuales y asociatividad productiva, pertenecientes a las siguientes subregiones:
Sur (537): Manatí (107), Campo de la Cruz (78), Suan (47), Santa Lucía (119), Repelón (86) y Candelaria (100)
Oriental (210): Sabanagrande (67), Santo Tomás (27), Palmar de Varela (32) y Ponedera (84);
Centro (412): Baranoa (85), Sabanalarga (235), Polonuevo (41) y Luruaco (51);
Costera (117): Tubará (16), Juan de Acosta (44), Usiacurí (34) y Piojó (23)
Metropolitana (1.056): Barranquilla (419), Galapa (45), Puerto Colombia (51), Soledad (424) y Malambo (117).
- A través de las ferias comerciales que se realizaron en el programa "Transfórmate tu mujer", se materializaron proyectos productivos formados en asociatividad, del cual hicieron parte las seleccionadas del proyecto (2.332

- familias). Se apoyaron las iniciativas de asociatividad familiar como parte de la construcción de proyectos de vida para los jóvenes, incentivando la cultura del emprendimiento y la formulación de planes de negocio preliminares.
- Realización de 6 eventos conmemorativos a la mujer, en los cuales se tocaron temas que propenden por el respeto de sus derechos:
 - 8 de marzo: Día Internacional de la Mujer
 - 28 de mayo: Día de las Madres
 - 21 de junio: Día de la Educación de la no Sexista
 - 25 de julio: Día Internacional de la Mujer Afro Latinoamericana y Afro Caribeña
 - 25 de noviembre: Día de la no violencia contra las Mujeres.
 - 10 de diciembre: Día Internacional de los Derechos Humanos.
 - Creación y operatividad de los siguientes comités:
 - Comité de articulación con entidades.
 - Comité consultivo con las organizaciones de base y grupos de trabajo.
 - Comité para prevenir y sancionar la violencia contra las mujeres en el departamento del Atlántico.
 - Comité de Gestoras sociales municipales.
 - Con el apoyo de las Gestoras Sociales se trabajaron los 22 planes municipales para la mujer, logrando incluir acciones orientadas a reivindicar su autonomía y dignificarlas.
 - Realización de dos (2) jornadas de capacitación a mujeres sobre conocimiento de sus derechos: la primera, en el municipio de Puerto Colombia, la cual contó con la participación de aproximadamente 70 mujeres cabeza de hogar y la segunda, en el auditorio del piso 12 de la Gobernación del Atlántico, que contó con la asistencia de gestoras sociales (primeras damas), comisarios de familia y funcionarios de la entidad Departamental.
 - Creación del centro de orientación para la atención psicosocial, jurídica y asistencial para la atención de mujeres víctimas de violencia de todo tipo.

1.1.7 Implementación, preservación y seguimiento a la política pública de los grupos étnicos

- Se llevó a cabo en el Parque Cultural del Caribe el primer encuentro de Mujeres Indígenas del Caribe, organización Susu Wayuu, con la participación de 50 mujeres indígenas, entre niñas y adultas y 200 personas diferentes a esta población. Adicionalmente, se realizó el Encuentro subregional para el fortalecimiento de la afrocolombianidad en el sur del Atlántico, en el municipio de Repelón, con la asistencia aproximada de 300 personas.
- Desarrollo de la rueda de oferta empresarial para las comunidades afrocolombianas, identificándose 75 hojas de vida de profesionales de estos grupos, pertenecientes al distrito de Baranquilla y municipios del Atlántico.
- Conformación de la mesa departamental de grupos étnicos, mediante Decreto 0011 del 28 de noviembre de 2012.

1.1.8 ATLÁNTICO MÁS EDUCADO

- Se registró un incremento de 4,2 puntos porcentuales en la cobertura bruta en el ciclo de la educación preescolar, al pasar de 85,5% en el 2011 a 89,7% en el 2012. Por subregiones, las variaciones en el período enero-diciembre 2011 a 2012 fueron las siguientes:
 - Sur: de 79,9% a 94,4% (incremento de 14,5 puntos porcentuales)
 - Oriental: de 86,5% a 85,1% (decremento de 1,4 puntos porcentuales)
 - Centro: de 83,5% a 82,3% (decremento de 1,2 puntos porcentuales)
 - Costera: de 85,2% a 86,8% (incremento de 1,6 puntos porcentuales)
 - Metropolitana: de 98,4% a 114,1% (incremento de 15,7 puntos porcentuales)
- La cobertura bruta en el ciclo de la educación básica primaria alcanzó un valor de 111,8%. Por subregiones los valores son los siguientes: Sur: 117,4%; Oriental: 111,5%, Centro: 101%, Costera: 106,6% y Metropolitana: 139%.
- Se registró un incremento de 4,5 puntos porcentuales en la cobertura bruta en el ciclo de la educación básica secundaria, al pasar de 96,5% en el 2011 a 101% en el 2012. Por subregiones, las variaciones en el período enero-diciembre 2011 a 2012 fueron las siguientes:
 - Sur: de 88,1% a 94,6% (incremento de 6,5 puntos porcentuales)
 - Oriental: de 90,2% a 94,6% (incremento de 4,4 puntos porcentuales)
 - Centro: de 91,6% a 94,4% (incremento de 2,8 puntos porcentuales)
 - Costera: de 83,1% a 86,1% (incremento de 3 puntos porcentuales)
 - Metropolitana: de 100% a 147% (incremento de 47 puntos porcentuales)
- La cobertura bruta en el ciclo de la educación media registró un decremento de 0,4 puntos porcentuales, al pasar de 76% en el 2011 a 75,6% en el 2012. Por subregiones, las variaciones en el período enero-diciembre 2011 a 2012 fueron las siguientes:
 - Sur: de 65,7% a 65% (decremento de 0,7 puntos porcentuales)
 - Oriental: de 67,3% a 72,2% (incremento de 4,9 puntos porcentuales)
 - Centro: de 74% a 72,2% (decremento de 1,8 puntos porcentuales)
 - Costera: de 64,6% a 64,8% (incremento de 0,2 puntos porcentuales)
 - Metropolitana: de 116,9% a 111,7% (decremento de 5,2 puntos porcentuales)
- La cobertura neta en el ciclo de la educación preescolar registró un decremento de 13,5 puntos porcentuales, al pasar de 51,2% en el 2011 a 37,7% en el 2012. Por subregiones, las variaciones en el período enero-diciembre 2011 a 2012 fueron las siguientes:
 - Sur: de 46,7% a 41,2% (decremento de 5,5 puntos porcentuales)
 - Oriental: de 53,7% a 33,9% (decremento de 19,8 puntos porcentuales)
 - Centro: de 50,6% a 37,9% (decremento de 12,7 puntos porcentuales)
 - Costera: de 48,5% a 42,5% (decremento de 6 puntos porcentuales)
 - Metropolitana: de 57,8% a 34,5% (decremento de 23,3 puntos porcentuales)
- La cobertura neta en el ciclo de la educación primaria registró un decremento de 15 puntos porcentuales, al pasar de 93,1% en el 2011 a 78,1% en el 2012. Por subregiones, las variaciones en el período enero-diciembre 2011 a 2012 fueron las siguientes:
 - Sur: de 87,9% a 77,2% (decremento de 10,7 puntos porcentuales)

- Oriental: de 93,2% a 79,1% (decremento de 14,1 puntos porcentuales)
Centro: de 87,4% a 74,7% (decremento de 12,7 puntos porcentuales)
Costera: de 91,9% a 79% (decremento de 12,9 puntos porcentuales)
Metropolitana: de 118,1% a 87,7% (decremento de 30,4 puntos porcentuales)
- La cobertura neta en el ciclo de la educación secundaria alcanzó un valor de 66,6%. Por subregiones los valores fueron los siguientes: Sur: 58,6%; Oriental: 62,7%, Centro: 66,9%, Costera: 58,1% y Metropolitana: 88,4%.
 - La cobertura neta en el ciclo de la educación media registró un decremento de 48,8 puntos porcentuales, al pasar de 84,8% en el 2011 a 36% en el 2012. Por subregiones, las variaciones en el período enero-diciembre 2011 a 2012 fueron las siguientes:
Sur: de 77,1% a 30,3% (decremento de 46,8 puntos porcentuales)
Oriental: de 76,7% a 34,2% (decremento de 42,5 puntos porcentuales)
Centro: de 78,7% a 38,9% (decremento de 39,8 puntos porcentuales)
Costera: de 71,9% a 33,2% (decremento de 38,7 puntos porcentuales)
Metropolitana: de 133,3% a 40,9% (decremento de 92,4 puntos porcentuales)
 - Los índices de deserción en el ciclo de preescolar registraron un incremento de 1,5 puntos porcentuales, al pasar de al pasar de 4,3% en el 2011 a 5,8% en el 2012. Por subregiones, las variaciones en el período enero-diciembre 2011 a 2012 fueron las siguientes:
Sur: de 3,6% a 6,1% (incremento de 2,5 puntos porcentuales)
Oriental: de 5,7% a 10,1% (incremento de 4,4 puntos porcentuales)
Centro: de 3,3% a 4,2% (incremento de 0,9 puntos porcentuales)
Costera: de 8,4% a 4% (decremento de 4,4 puntos porcentuales)
Metropolitana: de 3,4% a 5% (incremento de 1,6 puntos porcentuales)
 - Los índices de deserción en el ciclo de primaria registraron un incremento de 0,4 puntos porcentuales, al pasar de al pasar de 3,4% en el 2011 a 3,8% en el 2012. Por subregiones, las variaciones en el período enero-diciembre 2011 a 2012 fueron las siguientes:
Sur: de 3,3% a 4,2% (incremento de 0,9 puntos porcentuales)
Oriental: de 3,7% a 4,7% (incremento de 1 punto porcentual)
Centro: de 3% a 3,6% (incremento de 0,6 puntos porcentuales)
Costera: de 3,8% a 3,3% (decremento de 0,5 puntos porcentuales)
Metropolitana: de 3,9% a 2,5% (decremento 1,4 de puntos porcentuales)
 - Los índices de deserción en el ciclo de secundaria-media registraron un incremento de 0,1 puntos porcentuales, al pasar de al pasar de 3,2% en el 2011 a 3,3% en el 2012. Por subregiones, las variaciones en el período enero-diciembre 2011 a 2012 fueron las siguientes:
Sur: de 3,3% a 4% (incremento de 0,7 puntos porcentuales)
Oriental: de 3,2% a 3,3% (incremento de 0,1 puntos porcentuales)
Centro: de 2,6% a 3,6% (incremento de 1 punto porcentual)
Costera: de 5,9% a 2,3% (decremento de 3,6 puntos porcentuales)
Metropolitana: de 3,1% a 2,1% (decremento de 1 punto porcentual)
 - Se garantizó la prestación del servicio de educación para niños de 0 a 5 años en el 100% de los establecimientos donde se atiende esta población

(inspección, vigilancia y apoyo a la formación docente), mediante visitas técnicas a 31 sedes y visitas de calidad de 9 sedes.

- Se alcanzó una relación de 31,39 alumnos/maestro en la educación básica. Por subregiones la relación es la siguiente: Sur (29,76); Oriental (31,74); Centro (31,77); Costera (28,95) y Metropolitana (35,37).
- En el marco del monitoreo en los establecimientos educativos de los programas de refuerzos académicos, se creó el Subcomité de Evaluación Académica, donde serán remitidos los programas para su análisis.
- Se garantizó la atención especializada de 1.195 niños, niñas y jóvenes de la población con discapacidad, entre niños regulares, víctimas del conflicto y en proceso de reintegración y los pertenecientes a la población Red Unidos. Por subregiones la información es la siguiente:
Sur (104): municipios de Campo de la Cruz (23), Repelón (20) y Suan (61)
Oriental (505): municipios de Palmar de Varela (174), Ponedera (35), Sabanagrande (177) y Santo Tomás (119)
Centro (276): municipios de Baranoa (107), Luruaco (16), Polonuevo (34) y Sabanalarga (119)
Costera (5): municipio de Tubará (5)
Metropolitana (305): municipios de Galapa (100) y Puerto Colombia (205).
- Vinculación de 141 nuevos niños, niñas y jóvenes con discapacidad al sistema educativo, de las siguientes subregiones:
Sur (3): municipio de Campo de la Cruz (3)
Oriental (68): municipios de Ponedera (9), Palmar de Varela (24), Santo Tomás (27) y Sabanagrande (8)
Centro (25): municipios de Baranoa (12), Luruaco (9) y Sabanalarga (4)
Costera (3): municipio de Tubará (3)
Metropolitana (42): municipios de Galapa (21) y Puerto Colombia (21)
- Atención de 2.975 adultos iletrados con programas de alfabetización y la garantía de la continuidad de los ciclos iniciados pertenecientes a las siguientes subregiones:
Sur (675): municipios de Campo de la Cruz (125), Repelón (225), Manatí (125), Santa Lucía (25), Candelaria (150) y Suan (25)
Oriental (575): municipios de Palmar de Varela (125), Ponedera (125), Sabanagrande (200) y Santo Tomás (125)
Centro (825): municipios de Baranoa (350), Luruaco (200), y Sabanalarga (275)
Costera (400): municipios de Juan de Acosta (100), Piojó (100), Usiacurí (25) y Tubará (175)
Metropolitana (500): municipios de Galapa (350) y Puerto Colombia (150).
- Susidio a cuatro (4) jóvenes bachilleres en su ingreso a la educación superior.
- Ampliación y/o mejoramiento del 43% (43) de los Establecimientos Educativos –EE, garantizando la accesibilidad a la población con discapacidad, pertenecientes a las siguientes subregiones:
Sur (11): Técnico Agropecuario de Villa Rosa (Repelón); Técnico Agropecuario de Rotinet (Repelón); José David Montezuma Recuero (Repelón); Suan de la Trinidad (Suan); San Luis Beltrán (Manatí); Institución Educativa (I.E.) de

Campo de la Cruz (Campo de la Cruz); Centro Educativo Carreto (Candelaria); I.E. Nuestra Señora de la Candelaria (Candelaria); I.E. Santa Lucía (Santa Lucía); I.E. Algodonal (Santa Lucía); Centro Educativo El Diquito (Santa Lucía).
Oriental (12): Comercial Francisco Cartusciello (Sabanagrande); I.E. Técnico Comercial de Sabanagrande (Sabanagrande); Comercial de Santo Tomás; I.E. Técnico Industrial Oriental (Santo Tomás); Agropecuario de Palmar de Varela; Agropecuario de Puerto Giraldo (Ponedera); I.E. Técnica Comercial de Ponedera; I.E. Técnica Agropecuaria La Candelaria de Ponedera (Ponedera); Centro Educativo La Retirada (Ponedera); I.E. Martillo (Ponedera); Centro Educativo Santa Rita (Ponedera); I.E. San Juan Bosco (Ponedera).

Centro (15): Francisco José de Caldas (Baranoa); Juan José Nieto, sede principal (Baranoa); I.E. Julio Pantoja Maldonado (Baranoa); I.E. Francisco José de Caldas (Baranoa); Agropecuario de San Pablo (Polonuevo); Ambrosio Plazas (Sabanalarga); Colegio de Sabanalarga, CODESA; I.E. Técnica Industrial de Sabanalarga; I.E. Francisco de Paula Santander (Sabanalarga); I.E. Máximo Mercado (Sabanalarga); I.E. Fernando Hoyos Ripoll (Sabanalarga); I.E. Técnica Comercial (Sabanalarga); I.E. Técnica de La Peña (Sabanalarga); I.E. San Pedro Claver de Cascajal (Sabanalarga) y Agropecuario de Luruaco.

Costera (3): Nuestra Señora del Tránsito (Usiacurí), Agropecuario de Tubará y Juan V Padilla (Juan de Acosta).

Metropolitana (2): Francisco de Paula Santander (Galapa) y Francisco Javier Cisneros (Puerto Colombia).

- En el marco de la reconstrucción de establecimientos educativos del sur de Atlántico, culminaron las obras en la Normal Superior de Manatí. Adicionalmente, se realizaron obras en 9 instituciones (con 17 sedes), mediante la bolsa común conformada por Fonade, la Fundación Argos, Telefónica, la Fundación Santodomingo, Saint Gobain y la embajada de Francia. La distribución de estos establecimientos por municipios es la siguiente:
 - Manatí: Nueva Institución (Sedes el Paso y Alianza para el Progreso)
 - Repelón: Jhon F. Kennedy (sede San Miguel)
 - Suan: Centro de Educación Luisa Rodríguez
 - Santa Lucía: I.E. Santa Lucía (Sedes Bachillerato y No. 4); Nueva Institución (Sedes Santander y La Inmaculada Concepción)
 - Campo de la Cruz: I.E. Bohórquez (Sedes 1 y 2); La Inmaculada (Sedes Principal y La Esperanza), I.E. Simón Bolívar (Sedes principal y Santander); I.E. Campo de la Cruz (Sede 1, 2 y 3).
- En la Ciudadela Universitaria se llevaron a cabo las siguientes actividades:
 - Adecuación y/o mantenimiento y/o recuperación de la planta física e instalaciones deportivas: se adecuaron 12 baterías sanitarias para caballeros y damas y cafetería del área administrativa, planeación, deportiva y el taller celtic. Adicionalmente, se adecuaron 6 ascensores; se intervinieron 6.750,6 m² de fachadas y se realizaron las instalaciones sanitarias e hidráulicas en el piso 2 y 5 del bloque D; carpintería metálica y de madera en la nueva sala de autocad y aulas del bloque D; suministro e instalación de aires acondicionados en la nueva sala de autocad y aulas del

bloque de economía; reacondicionamiento de acometidas e instalaciones eléctricas en la sala de autocad; mantenimiento general del tablero de la subestación; reparación de cajas de maniobras de la subestación y del tablero del taller de mecánica y cerramiento de área de transformadores en malla eslabonada; mantenimiento de ventanería y puertas.

- Actualización del 100% (8) de las bases de datos de la biblioteca de la Universidad del Atlántico: Legis jurídico; Legis tributario; Notinet; E Tech Solutions; Ingenio Colombiano; Difusion Científica; Infolink y Dot Lib.
- Dotación de 43.269 libros.
- Dotación con material educativo al 4% (3) de los laboratorios: licenciamiento de software de simulación FLEXSIM para el laboratorio integrado de Ingeniería Industrial del programa de ingeniera industrial; dotación de equipos para laboratorio de ciencias básicas y química y farmacia; adquisición de un equipo científico cromatografía líquido hplc de alta eficiencia para dotación de laboratorios del programa académico de química y farmacia y mantenimiento y reparación de microscopios, estereoscopios, microproyectores, agitadores magnéticos y balanza triple brazo.
- Dotación del 10% (1) de las decanaturas con mobiliario para el desarrollo de las actividades académicas (Facultad de Derecho). Adicionalmente, se adecuó el consultorio jurídico y la sala de conciliación.

1.1.9 ATLÁNTICO MÁS EDUCADO CON calidad

- Se benefició al 30% (9.011) de niños, niñas y jóvenes de grado 3, 5, 9 y 11 con programas para el fortalecimiento de las competencias básicas y técnicas para el manejo de pruebas. Se desarrollaron las siguientes acciones: análisis cualitativo y cuantitativo de las pruebas saber 2010; acompañamiento y desarrollo de socializaciones académicas y procedimentales a rectores y coordinadores del aplicativo 2012 saber grados 3, 5 y 9; capacitación en metodología de las pruebas a docentes de lenguaje y matemáticas de 3° y 5° de básica primaria y la entrega de material de apoyo y recomendaciones generales. El número de estudiantes por subregiones es el siguiente:
Sur (2.943): de los municipios de Repelón (492), Candelaria (613), Suan (643), Campo de la Cruz (525) y Santa Lucía (670)
Oriental (3.861): Ponedera (350), Palmar de Varela (1267), Santo Tomás (1.296) y Sabanagrande (948)
Centro (689): Polonuevo (141), Luruaco (455) y Baranoa (93)
Costera (1.518): Usiacurí (546), Juan de Acosta (899) y Tubará (73).
- Acompañamiento a 24 establecimientos educativos en la implementación y seguimiento en su ruta de mejoramiento, pertenecientes a las siguientes subregiones:
Sur (8): municipios de Manatí (2), Repelón (1), Campo de la Cruz (3), Candelaria (1) y Santa Lucía (1)
Oriental (2): municipios de Palmar de Varela (1) y Sabanagrande (1)
Centro (10): municipios de Baranoa (4), Luruaco (3) y Sabanalarga (3)

- Metropolitana (4): municipios de Puerto Colombia (2) y Galapa (2).
- Acompañamiento a las tres (3) escuelas normales superiores en el proceso de verificación y cumplimiento de las condiciones de calidad y apoyo a sus planes de mejoramiento, a través de las siguientes actividades:
 - Asesoría en la educación superior para proyectos focalizados hacia las Escuelas Normales.
 - Acompañamiento al proyecto de intercambio de docentes mediante la realización y participación en un congreso de la escuela Normal Superior Santa Ana.
 - Apoyo al proyecto de transformación de las madres comunitarias en la Normal Superior de Manatí
 - Apoyo con los proyectos del MEN a la Normal de Fátima.
 - Se logró que el 48% (48) de los EE incluyeran proyectos transversales (género, ambiental, DDHH y otros) en sus PEI y planes de mejoramiento. Los municipios a que pertenecen estos establecimientos por subregión son los siguientes:
 - Sur (13%): municipios de Campo de la Cruz (3%), Manatí (2%), Santa Lucía (2%), Suan (1%) y Repelón (5%)
 - Oriental (8%): municipios de Palmar de Varela (1%); Sabanagrande (3%); Santo Tomás (2%) y Ponedera (2%)
 - Centro (16%): municipios de Baranoa (5%), Luruaco (5%); Sabanalarga (5%) y Polonuevo (1%)
 - Costera (7%): municipios de Juan de Acosta (3%); Tubará (2%); Usiacurí (1%) y Piojó (1%)
 - Metropolitana (4%): municipios de Galapa (1%) y Puerto Colombia (3%).
 - Se estableció la Mesa de Educación en Emergencia y Ambiental, la cual tiene como responsabilidad la puesta en marcha a partir de 2013 del sistema de educación ambiental y de riesgos del Departamento, y que tendrá a su cargo la prestación de la asistencia técnica necesaria para la sostenibilidad de los proyectos de los establecimientos educativos. Forman parte de esta mesa la CRA, Ecopetrol, Universidad del Atlántico, SENA, Policía Nacional Ambiental, Zoológico de Barranquilla, Secretarías de Educación y de Agua Potable y Saneamiento Básico del Departamento, entre otros. Como gestión adelantada por esta mesa, se concretó la intervención por parte de Ecopetrol en la elaboración de nueve (9) planes de gestión del riesgo en instituciones educativas pertenecientes a las siguientes subregiones:
 - Centro (7): municipios de Sabanalarga (2), Usiacurí (1), Luruaco (2) y Baranoa (2)
 - Metropolitana (2): Galapa (2).
 - 20% (4) de municipios reactivaron los comités de calidad articulados al plan sectorial. Los municipios son los de Sabanagrande (Subregión Oriental); Sabanalarga y Baranoa (Subregión Centro) y Puerto Colombia (Subregión Metropolitana).
 - Realización de 24 eventos y/o movilizaciones de tipo educativo: un Foro departamental (125 asistentes); dos (2) encuentros de rectores (165 asistentes); cuatro (4) encuentros de coordinadores (544 asistentes); una

- capacitación a rectores (85 asistentes); cinco (5) capacitaciones con la temática de Pruebas Saber a 230 docentes y socialización académica de pruebas Saber a rectores (205 asistentes); una mesa del equipo técnico PESC (13 asistentes); un foro de experiencias en inclusión (109 asistentes); dos (2) capacitaciones en Fundown (67 asistentes); capacitación en planes de gestión de riesgos (72 asistentes); un taller en gestión curricular (8 asistentes); reunión técnica con el equipo de bilingüismo (10 asistentes); red de neuropedagogía (40 asistentes); un taller de estilos de aprendizaje (40 asistentes); reunión con directivos docentes (68 asistentes) y una mesa de educación ambiental (20 asistentes).
- Implementación del plan de lectura y escritura en el 60% (60) de los establecimientos educativos en las siguientes subregiones:
Sur (16%): municipios de Candelaria (2%), Campo de la Cruz (4%), Santa Lucía (1%), Repelón (6%), Suan (1%) y Manatí (2%)
Oriental (11%): municipios de Sabanagrande (1%), Ponedera (6%), Santo Tomás (2%) y Palmar de Varela (2%)
Centro (20%): municipios de Sabanalarga (7%), Polonuevo (2%), Luruaco (5%) y Baranoa (6%)
Costera (8%): municipios de Juan de Acosta (2%), Usiacurí (1%), Tubará (3%) y Piojó (2%)
Metropolitana (5%): municipios de Galapa (2%) y Puerto Colombia (3%).
 - 23% (360) de docentes de básica primaria fueron capacitados en estándares básicos de competencia y didáctica en las áreas de matemáticas y lenguaje.
Sur (6%: 96): municipios de Candelaria (12), Campo de la Cruz (24), Santa Lucía (6), Repelón (36), Suan (6) y Manatí (12)
Oriental (4%: 66): municipios de Sabanagrande (6), Ponedera (36), Santo Tomás (12) y Palmar de Varela (12)
Centro (8%: 120): municipios de Sabanalarga (42), Polonuevo (12), Luruaco (30) y Baranoa (36)
Costera (3%: 48): municipios de Juan de Acosta (12), Usiacurí (6), Tubará (18) y Piojó (12)
Metropolitana (2%: 30): municipios de Galapa (12) y Puerto Colombia (18).
 - En el marco de la cualificación de directivos docentes con estudios de postgrado, 31 docentes adelantan la ejecución de un módulo de liderazgo, en convenio con Empresarios para la educación y la Universidad del Norte. Los directivos docentes beneficiarios pertenecen a las siguientes subregiones:
Sur (6): municipios de Campo de la Cruz (2), Santa Lucía (1), Repelón (2), y Manatí (1)
Oriental (7): municipios de Sabanagrande (1), Ponedera (3), Santo Tomás (1) y Palmar de Varela (2)
Centro (11): municipios de Sabanalarga (8), Luruaco (2) y Baranoa (1)
Costera (4): municipios de Juan de Acosta (1), Usiacurí (1), Tubará (1) y Piojó (1)
Metropolitana (3): Galapa (1) y Puerto Colombia (2).
 - 24% (24) de establecimientos educativos reportaron sus necesidades de formación docente en el SIGCE (Sistema de Información de la Gestión en

Calidad Educativa). Las subregiones en las que se encuentran son las siguientes:

Sur (8): municipios de Manatí (2), Repelón (1), Campo de la Cruz (3), Candelaria (1) y Santa Lucía (1)

Oriental (2): municipios de Palmar de Varela (1) y Sabanagrande (1)

Centro (10): municipios de Baranoa (4), Luruaco (3) y Sabanalarga (3)

Metropolitana (4): municipios de Puerto Colombia (2) y Galapa (2).

- Inclusión y puesta en marcha el Plan de bienestar social y laboral para la formación del personal administrativo en donde se destacan actividades orientadas a salud ocupacional y riesgos, vivienda, recreación y deportes, inducción y reinducción y capacitación.
- Dotación del 48% (48) de los establecimientos educativos con materiales educativos y/o mobiliario y/o equipos, y/o equipamiento agropecuario, y/o insumos para los comedores escolares, pertenecientes a las siguientes subregiones:
 - Sur (13%): municipios de Candelaria (3%), Santa Lucía (1%), Repelón (6%), Suan (1%) y Manatí (2%)
 - Oriental (12%): municipios de Sabanagrande (2%), Ponedera (9%) y Santo Tomás (1%)
 - Centro (17%): municipios de Sabanalarga (10%), Polonuevo (1%), Luruaco (1%) y Baranoa (5%)
 - Costera (6%): municipio de Tubará (6%)
- Establecimiento de dos (2) centros de educación superior: el Centro Regional de Educación Superior en el municipio de Suan (subregión Sur), con alcance a los departamentos de Bolívar y Magdalena y el de la Universidad del Atlántico en su sede de Sabanalarga (subregión Centro), al que ingresaron 27 estudiantes al programa de operación turística en la sede I.E. Fernando Hoyos Ripoll.

1.1.10 ATLÁNTICO MÁS EDUCADO para la competitividad, la productividad y el emprendimiento

- Certificación de 5.201 ciudadanos (4.902) y docentes (299) en el manejo de las TICS, pertenecientes a las siguientes subregiones:
 - Sur: 387
 - Oriental: 568
 - Centro: 340
 - Costera: 1.297
 - Metropolitana: 2.609
- Capacitación de 1.630 docentes en el fortalecimiento de competencias digitales (tableros digitales y maestros digitales) pertenecientes a las siguientes subregiones:
 - Sur (383): municipios de Manatí (56), Repelón (45), Campo de la Cruz (102), Candelaria (68), Suan (53) y Santa Lucía (59)

- Oriental (352): municipios de Santo Tomás (112), Ponedera (83), Palmar de Varela (92) y Sabanagrande (65).
- Centro (593): municipios de Baranoa (186), Luruaco (86), Polonuevo (47) y Sabanalarga (274)
- Costera (192): municipios de Tubará (68), Juan de Acosta (35), Piojó (33) y Usiacurí (56).
- Metropolitana (110): Galapa (80) y Puerto Colombia (30).
- En desarrollo del convenio Vive Digital 2011, se han capacitado 7.381 ciudadanos (7.082) y docentes (299) del Departamento en el uso de TICs en las siguientes subregiones:
Sur: 693
Oriental: 813
Centro: 655
Costera: 1.968
Metropolitana: 3.252
 - Capacitación de 95 docentes en metodología del programa Ondas, pertenecientes a las siguientes subregiones:
Sur (22): municipios de Manatí (5), Repelón (7), Suán (1), Campo de la Cruz (1), Candelaria (4) y Santa Lucía (4)
Oriental (13): municipios de Santo Tomás (1), Ponedera (1), Palmar de Varela (1) y Sabanagrande (10).
Centro (36): municipios de Baranoa (10), Luruaco (14), Polonuevo (2) y Sabanalarga (10).
Costera (14): municipios de Tubará (8) y Juan de Acosta (6).
Metropolitana (10): Galapa (6) y Puerto Colombia (4).
 - Realización del plan de innovación educativa como apoyo para la formación del alumno.
 - Capacitación al 3,2% (4) de docentes de humanidades e inglés en competencias comunicativas y lingüísticas en una lengua extranjera (Inglés), mediante convenio de inmersión con el Ministerio de Educación Nacional. Los docentes pertenecen a las siguientes subregiones:
Sur (1): municipio de Campo de la Cruz.
Oriental (1): municipio de Sabanagrande.
Centro (1): municipio de Luruaco.
Metropolitana (1): municipio de Puerto Colombia.

1.1.11 ATLÁNTICO MÁS CULTURA: acceso libre y equitativo a los bienes y servicios culturales del Departamento

- El número de beneficiarios del portafolio de estímulos ascendió a 260, registrando un incremento del 4% en relación con el año anterior.
- Diseño y ejecución del Portafolio Departamental de Concertación y Estímulos a la agenda cultural del Departamento, apoyando siete (7) actividades en las siguientes subregiones:

Metropolitana (4): Laboratorio de creación, Enitbar 2012 y Festival de Poesía Grito de Mujer (en Barranquilla), y Exposición en Puerto Colombia.

Costera (1): Viacrucis en vivo de Usiacurí

Centro (2): Semana Santa de Sabanalarga y apoyo a una representante del municipio de Sabanalarga para viajar al Festival Vallenato.

- Apoyo técnico y/o con recursos económicos a cincuenta (50) actividades artísticas y culturales en los municipios: 13 de artes escénicas; 4 de música; 5 de audiovisuales; 11 de lectura; 12 de biblioteca y 5 de danza, entre las que se destacan por subregiones:

Sur: Cine club departamental (municipios de Suan, Repelón, Manatí y Santa Lucía)

Oriental: Cine club departamental (municipio de Palmar de Varela); cursos de apreciación cinematográfica (Palmar de Varela) y presentaciones didácticas de narración oral (Palmar de Varela).

Centro: Cine club departamental (municipio de Sabanalarga); apoyo al proceso desarrollado por la Fundación Banda Departamental de Baranoa, a través de capacitaciones y suministro de uniformes y presentaciones didácticas de narración oral (Baranoa).

Costera: Cine club departamental (municipio de Juan de Acosta y corregimiento de San José de Saco)

Metropolitana:

XVI Salón del artista audiovisual: realizado en el distrito de Barranquilla, en la que se realizaron siete (7) conversatorios académicos donde participaron 770 personas y se programaron salas de cine con la asistencia de 2.363 personas.

Cine bajo las estrellas: realizado en el distrito de Barranquilla y el municipio de Puerto Colombia, el cual contó con la participación de 1.040 personas.

Festival de cine silente para sordos: realizado en el distrito de Barranquilla, el cual contó con la participación de 487 espectadores.

Cursos de apreciación cinematográfica: realizado en el distrito de Barranquilla y el municipio de Galapa.

Cine club departamental: en los municipios de Galapa, Puerto Colombia, Soledad y distrito de Barranquilla.

Presentaciones didácticas de narración oral en los municipios de Galapa y Puerto Colombia.

- Diseño, actualización y ejecución del portafolio de estímulos al carnaval departamental. En el marco de su ejecución, mediante convenio con la Corporación Luis Eduardo Nieto Arteta, se apoyaron 212 grupos de las subregiones, de la siguiente manera:

Sur (26 grupos): municipios de Candelaria (2), Campo de la Cruz (8), Manatí (1), Repelón (3), Santa Lucía (6) y Suan (6)

Oriental (13 grupos): municipios de Palmar de Varela (2), Ponedera (4), Sabanagrande (1) y Santo Tomás (6)

Centro (27 grupos): municipios de Baranoa (9), Luruaco (7), Polonuevo (4) y Sabanalarga (7)

Costera (7 grupos): municipios de Juan de Acosta (2), Piojó (1), Tubará (1), Usiacurí (3)

Metropolitana (139 grupos): municipios de Galapa (26), Malambo (7), Puerto Colombia (6), Soledad (38) y distrito de Barranquilla (62).

- Apoyo con recursos económicos al Carnaval Educativo, realizado en el municipio de Sabanalarga.

1.1.12 ATLÁNTICO MÁS CREATIVO: procesos de formación artística y cultural

- El número de personas que asisten a escuelas de formación musical ascendió a 1821.
- Realización de dos (2) capacitaciones a gestores y artistas culturales en legislación cultural (1) y emprendimiento cultural (1).
- Apoyo con recursos económicos a la dinamización de tres (3) escuelas de formación artística y cultural, pertenecientes a las siguientes subregiones:
Sur (2): municipios de Suán y Santa Lucía, consistente en la entrega de instrumentos.
Oriental (1): municipio de Palmar de Varela, consistente en la formación artística de niños, niñas y jóvenes, incluyendo a la población en situación de discapacidad.

1.1.13 Participación social, información, comunicación y desarrollo institucional desde la cultura

- El número de proyectos presentados en convocatorias nacionales ascendió a 139, registrando un incremento del 8,6% en relación con el año anterior.
- Asistencia técnica en el funcionamiento de consejos municipales de cultura y redefinición de los acuerdos de la estampilla Procultura a tres (3) municipios de las siguientes subregiones:
Oriental: municipios de Ponedera y Palmar de Varela.
Metropolitana: municipio de Soledad.
- Asistencia técnica en la dinamización de las casas de cultura a cinco (5) municipios de las siguientes subregiones:
Oriental: municipios de Ponedera y Palmar de Varela.
Centro: municipio de Sabanalarga
Costera: municipio de Pijó
Metropolitana: municipio de Soledad.
- Apoyo técnico y/o con recursos económicos a tres (3) programas culturales nacionales: de Música para la Convivencia (apoyo a la Escuela Departamental); de Escuelas de Formación Artística y Cultural, y de Lectura y Biblioteca.
En el marco de este último, se realizaron encuentros subregionales de lectura en los municipios de Baranoa (subregión Centro: 27 asistentes); Sabanagrande (subregión Oriental: 44 asistentes); Suán (subregión Sur: 40 asistentes); Juan de Acosta (subregión Costera: 73 asistentes) y Puerto Colombia (subregión

Metropolitana: 24 asistentes); se capacitaron 210 líderes promotores de la lectura, madres comunitarias, docentes y bibliotecarios y se realizaron cinco (5) festivales del libro y la lectura en cada uno de estos municipios, con la asistencia de 2.070 personas (Baranoa: 410, Sabanagrande: 550, Suan: 520, Juan de Acosta: 490 y Puerto Colombia: 100).

Adicionalmente, se llevó a cabo en Barranquilla un taller para el desarrollo de competencias virtuales y el primer foro departamental de buenas prácticas de lectura en el Atlántico, con la participación de bibliotecarios y promotores de los municipios del Departamento.

- Desarrollo de una (1) jornada de capacitación a bibliotecarios, gestores y/o hacedores culturales municipales en el desarrollo de habilidades y destrezas comunicativas para la interacción con la población en situación de discapacidad: asistieron 15 bibliotecarios, 10 gestores y líderes y 5 hacedores culturales.
- Dotación del 100% de bibliotecas y centros de cultura con material bibliográfico, audiovisual, musical y lúdico para la primera infancia.

1.1.14 Apropiación social de la infraestructura cultural, patrimonio y espacio público y red de bibliotecas

- Aunque no se reportó un incremento en el número de usuarios que utilizaron los servicios de la Biblioteca Departamental Meira Delmar en relación con la vigencia 2011 (93.961), éste alcanzó un valor de 92.834 visitantes. Los servicios utilizados fueron: sala de internet, sala audiovisual, hemeroteca, sala infantil, colección general, proyección de películas y utilización de salas para diferentes actividades. Las salas que tuvieron una baja notable en su utilización fueron las de internet y multimedia.
- Desarrollo de una (1) iniciativa de actualización de la Biblioteca Pública Departamental Meira Delmar, representada en la creación de la asociación de amigos de la Biblioteca.
- Desarrollo de tres (3) iniciativas de fortalecimiento de la Red Departamental de Bibliotecas: dotación de las salas de internet en el 100% (25) de las bibliotecas; dotación al 100% de las bibliotecas con 30 libros de autores locales y dotación de la biblioteca del municipio de Repelón con textos braille.
- Se rehabilitó y restauró la Casa Museo Bolívar del municipio de Soledad (subregión Metropolitana).
- Apoyo con recursos económicos a la preservación y sostenimiento de dos (2) bienes de interés cultural: Archivo Histórico del Departamento (subregión Metropolitana) y Casa Museo Julio Flórez (subregión Costera). En esta última se desarrollaron, entre otras, actividades de jornadas de lectura para celebrar el día del idioma, la tarde cultural con las madres usiacureñas para celebrar el día de las madres, el programa lúdico pedagógico y la creación del grupo de vigías del municipio de Usiacurí.

- En el marco del apoyo técnico y/o con recursos económicos a la elaboración de estudios y/o proyectos para la salvaguarda del patrimonio, se elaboró la propuesta conceptual para la intervención del muelle de Puerto Colombia.
- Creación de la Red Departamental de Museos.
- Apoyo con recursos económicos a la ejecución de cuatro (4) proyectos de patrimonio cultural:
 - Conservación y mantenimiento preventivo de la Estación Ferrocarril del municipio de Puerto Colombia.
 - Proyecto Mokaná hoy, "Tesoros Humanos Vivos". En desarrollo de su ejecución se adecuó un espacio para el trabajo en la elaboración de la cerámica mokaná; se capacitaron 15 niños descendientes mokaná en técnicas básicas para la elaboración de vasijas en cerámica; se realizó el montaje de exposición de obras de 21 niños descendientes mokaná y se realizaron salidas pedagógicas a los diferentes museos de la ciudad y lugares representativos de su etnia.
 - Estudios para la restauración de la iglesia San José del municipio de Tubará
 - Conservación, limpieza, organización y digitalización del archivo histórico del municipio de Candelaria.
- En el marco del diseño y ejecución de proyectos artísticos, culturales y de turismo cultural de carácter Regional y con el Gran Caribe, mediante convenio con la Corporación Luis Eduardo Nieto Arteta, se llevó a cabo la exposición itinerante de pintura cubana contemporánea "Bola viva" por cuatro (4) ciudades de Colombia (Barranquilla, Cartagena, Santa Marta y Montería) en la cual se realizaron reseñas en medios de comunicación, la Curaduría, la recepción y enmarcada de las obras (30) de artistas cubanos y los catálogos de la exposición.

1.1.15 ATLÁNTICO CON LIDERAZGO DEPORTIVO: posicionamiento y liderazgo deportivo

- Se obtuvieron 799 medallas en la participación en los diferentes campeonatos nacionales e internacionales: 275 de oro, 244 de plata y 280 de bronce.
- Apoyo económico y asistencia técnica a 32 ligas (27 no convencionales y 5 no convencionales) en la fase de preparación de los Juegos Nacionales.
- Apoyo con recursos económicos a 33 deportistas de alto rendimiento de las categorías élite (14), juvenil (16) y proyección (3), encaminado al suministro de transporte, implementación, medicina, alimentación y estudios.
- Apoyo al 100% (24) de las ligas clasificadas en los Juegos Nacionales y Paralímpicos, mediante la suscripción de convenios para suministrar la implementación, el transporte, el hospedaje, la alimentación y la asistencia a los eventos de preparación internacionales y nacionales. Las ligas apoyadas fueron las siguientes: ajedrez, bolos, ciclismo, béisbol, boxeo, natación, karate do, judo, taekwondo, lucha, sóftbol, tiro, patinaje, atletismo, tejo, tenis de

campo, boleibol, gimnasia, fútbol y las 5 ligas de personas con discapacidad (de sordos, de ciegos, físicos, mentales y parálisis).

- Se brindaron los servicios médicos y ayudas ergogénicas a 320 deportistas de alto rendimiento de las siguientes subregiones:
Oriental (4): de los municipios de Palmar de Varela (3) y Santo Tomás (1)
Centro (4): de los municipios de Sabanalarga (2), Baranoa (1) y Polonuevo (1)
Metropolitana (312): de los municipios de Soledad (40), Galapa (11), Malambo (5) y el distrito de Barranquilla (256).
- Dotación con implementos deportivos a 27 ligas convencionales y 5 no convencionales (ajedrez, bolos, ciclismo, béisbol, boxeo, natación, karate do, judo, taekwondo, lucha, sóftbol, tiro, patinaje, atletismo, tejo, tenis de campo, boleibol, gimnasia, fútbol, wu shu, baloncesto, boleibol playa, fútbol de salón, esgrima, raquetball, tenis de mesa, surfing y las 5 ligas de personas con discapacidad (de sordos, de ciegos, físicos, mentales y parálisis)).

1.1.16 Actividad física, deporte y recreación para todos

- Realización de cuatro (4) actividades lúdicas y deportivas para víctimas del conflicto, personas con discapacidad, etnias y mujeres en las siguientes subregiones, con la asistencia de 20.000 personas:
Sur: en el municipio de Campo de la Cruz
Centro: en el municipio de Baranoa
Costera: en el municipio de Juan de Acosta
Metropolitana: en el municipio de Malambo.
- Organización de las fases municipal, departamental y nacional de los Juegos Intercolegiados y de los Juegos Superáte de la siguiente manera:
 - Juegos Intercolegiados: La fase departamental se desarrolló en las siguientes subregiones:
Sur: con la participación de los municipios de Suan, Candelaria, Santa Lucía y Manatí
Oriental: con la participación de los municipios de Santo Tomás y Ponedera
Centro: con la participación de los municipios de Sabanalarga, Galapa y Baranoa
Costera: con la participación del municipio de Usiacurí
Metropolitana: con la participación de los municipios de Malambo y Soledad.
 - Juegos Superáte:
Sur: con la participación de los municipios de Repelón y Manatí
Oriental: con la participación de los municipios de Sabanagrande y Ponedera
Centro: con la participación de los municipios de Luruaco, Baranoa y Sabanalarga
Metropolitana: con la participación de los municipios de Soledad, Malambo, Galapa y Puerto Colombia.

- En el marco de la organización de los Juegos Departamentales se realizó un campeonato departamental de fútbol en tres categorías en los 22 municipios del Departamento, a través de un convenio de apoyo con la Fundación Juego Limpio.
- Capacitación en juzgamiento de fútbol a 150 árbitros de municipios pertenecientes a las siguientes subregiones:
Sur (80): municipios de Campo de la Cruz (40), Santa Lucía (20) y Suan (20)
Centro (55): municipios de Baranoa (25), Polonuevo (15), Sabanalarga (10) y Luruaco (5)
Metropolitana (10): municipio de Galapa (10)
Costera (5): municipio de Usiacurí (5).
- Capacitación en Nivel 1 (reglas de juego, técnicas y tácticas de fútbol) a 144 entrenadores y monitores pertenecientes a las siguientes subregiones:
Sur (45): municipios de Campo de la Cruz (25), Santa Lucía (12) y Suan (8)
Centro (84): municipios de Baranoa (60), Polonuevo (7), Sabanalarga (12) y Luruaco (5)
Metropolitana (10): municipio de Galapa (10)
Costera (5): municipio de Usiacurí (5).
- Capacitación en legislación deportiva, administración y liderazgo a 130 dirigentes deportivos pertenecientes a las siguientes subregiones:
Sur (72): municipios de Campo de la Cruz (50), Santa Lucía (10) y Suan (12)
Centro (43): municipios de Baranoa (20), Polonuevo (15), Sabanalarga (5) y Luruaco (3)
Metropolitana (10): municipio de Galapa (10)
Costera (5): Usiacurí (5)
- Capacitación en organización de eventos deportivos a 75 líderes comunitarios pertenecientes a las siguientes subregiones:
Sur (30): municipios de Campo de la Cruz (15), Santa Lucía (7) y Suan (8)
Centro (30): municipios de Baranoa (15), Polonuevo (5), Sabanalarga (5) y Luruaco (5)
Metropolitana (10): municipio de Galapa (10)
Costera (5): municipio de Usiacurí (5).
- El número de personas que practicaron alguna actividad física ascendió a 63.111 (población comprendida entre 6 a 80 años y perteneciente a los ámbitos educativo, comunitario, laboral y sector salud).
- Realización de cuatro (4) eventos masivos (concentraciones de aeróbicos) en las siguientes subregiones:
Sur: municipio de Campo de la Cruz
Oriental: municipio de Palmar de Varela
Centro: municipio de Baranoa
Costera: municipio de Juan de Acosta.
- En el marco de la construcción y/o mantenimiento y/o mejoramiento y/o adecuación de escenarios deportivos, se adelantan las obras de adecuación y mejoramiento del parque Tomás Surí Salcedo (distrito de Barranquilla) y se firmaron convenios para el mejoramiento y/o construcción de ocho parques (8), distribuidos por subregiones de la siguiente manera:

SUBREGIÓN	MUNICIPIO	OBRA
SUR	Suan	Construcción y rehabilitación del parque Infantil, barrio San Nicolás del Norte
	Suan	Construcción e instalación del parque Biosaludable localizado en la Cra 10 calles 4 y 5
	Repelón	Mejoramiento y adecuación del parque del corregimiento de Arroyo Negro
	Campo de la Cruz	Construcción de parque en el lote del Matadero Viejo localizado en la calle 14 con carrera 12
	Campo de la Cruz	Adecuación y mantenimiento del parque San José (Las Monjas)
	Repelón	Construcción obras complementarias del parque en la Urbanización San Jorge de Villa Rosa
CENTRO	Luruaco	Mejoramiento del parque de la vereda La Puntica
	Luruaco	Construcción parque Infantil de la vereda Socavón

1.1.17 ATLÁNTICO CON MÁS INTELIGENCIA VIAL: educación, cultura vial e inclusión social

- Sensibilización de 1.252 usuarios de las vías (motociclistas, líderes comunitarios, discapacitados, conductores y agentes e inspectores de tránsito) en educación vial, pertenecientes a las siguientes subregiones:
 Sur (244): motociclistas: municipios de Candelaria (50) y Campo de la Cruz (80); líderes comunitarios: municipio de Campo de la Cruz (80); conductores: municipios de Suan (10), Campo de la Cruz (10) y Santa Lucía (10); agentes e inspectores de tránsito: municipios de Campo de la Cruz (1), Suan (2) y Candelaria (1).
 Oriental (366): motociclistas: municipios de Sabanagrande (50), Santo Tomás (85) y Palmar de Varela (40); líderes comunitarios: municipios de Sabanagrande (45) y Palmar de Varela (31); discapacitados: municipio de Palmar de Varela (63); conductores: municipios de Sabanagrande (25), Palmar de Varela (5) y Santo Tomás (10); agentes e inspectores de tránsito: municipios de Sabanagrande (4), Polonuevo (3), Santo Tomás (4) y Palmar de Varela (1).
 Centro (310): motociclistas: municipio de Baranoa (153); conductores: municipios de Sabanalarga (65), Baranoa (46) y Galapa (41); agentes e inspectores de tránsito: municipios de Sabanalarga (2) y Luruaco (3).
 Costera (239): motociclistas: municipios de Juan de Acosta (89), Usiacurí (33) y Tubará (30); líderes comunitarios: municipio de Juan de Acosta (28); conductores: municipios de Tubará (28) y Juan de Acosta (22); agentes e inspectores de tránsito: municipios de Tubará (8) y Usiacurí (1).

- Metropolitana (93): motociclistas: municipio de Malambo (60); líderes comunitarios: municipio de Malambo (33).
- Capacitación de 500 estudiantes en el proyecto de rutas escolares de las siguientes subregiones:
Sur (64): municipio de Campo de la Cruz (64)
Oriental (232): municipios de Palmar de Varela (150) y Sabanagrande (82)
Centro (50): municipio de Baranoa (50).
Costera (54): municipio de Tubará (64)
Metropolitana (100): municipio de Malambo (100)
 - Realización de cinco (5) ciclovías, en las siguientes subregiones:
Sur (1): en el municipio de Santa Lucía
Oriental (1): en el municipio de Sabanagrande
Centro (1): en el municipio de Sabanalarga
Costera (1): municipio de Tubará
Metropolitana (1): en el municipio de Malambo.

1.2 ATLÁNTICO CON MENOS POBREZA

Este reto comprende la ejecución de 156 metas, de las cuales 114 se encuentran programadas para la vigencia 2012. Presenta un cumplimiento global del 76,02 % en el período enero-diciembre 2012 y del 17,88% para el período de gobierno. Teniendo en cuenta lo programado por subregiones, su cumplimiento es del 79,98% en el período enero-diciembre 2012 y del 15,96% para el período de gobierno.

Los logros en este reto fueron los siguientes:

1.2.1 REVOLUCIÓN DE LA VIVIENDA DIGNA: vivienda de interés social

- El déficit cuantitativo de vivienda en el período enero-diciembre 2012 - 2013 pasó de 41.525 a 41.282, representado en la construcción de 243 viviendas de interés social en las siguientes subregiones:
Sur (83): en la urbanización San Miguel (municipio de Candelaria).
Oriental (2): en la urbanización Los Caracoles (municipio de Sabanagrande).
Centro (90): en la urbanización El Encanto (municipio de Baranoa).
Metropolitana (68): en las urbanizaciones Armonía II etapa (municipio de Malambo: 10); Portal de San Antonio de Soledad (municipio de Soledad: 8); La Candelaria II, etapa B (municipio de Soledad: 50).

Los déficits cuantitativos por subregiones alcanzaron los siguientes valores en el período analizado:

Sur: pasó de 12.558 a 12.475

Oriental: pasó de 2.680 a 2.678

Centro: pasó de 5.763 a 5.673

Costera: pasó de 6.075 a 571

Metropolitana: pasó de 19.953 a 19.885

- Titulación de 2.548 predios fiscales con equidad e inclusión social en las siguientes subregiones:
Sur (210): municipio de Repelón.
Oriental (2.129): municipios de Sabanagrande (851) y Palmar de Varela (1.278).
Centro (104): municipio de Sabanalarga.
Metropolitana (105): corregimiento La Playa.

1.2.2 Atlántico MÁS familias saludables

- Se alcanzó un índice de COP promedio de 2,2 en menores de 12 años
- La tasa de prevalencia de lepra alcanzó un valor de 0,3 x 10.000 habitantes.
- La tasa de mortalidad por suicidio alcanzó un valor de 1,3 X 100.000 habitantes.
- La tasa de letalidad por leptospirosis alcanzó un valor de 0,2%.
- La tasa de letalidad por dengue pasó de 2% a 33,3%, incremento que se debe al cambio de metodología en el cálculo del indicador.
- Los casos de mortalidad por rabia humana transmitida por perros se mantuvieron en cero (0).
- Se logró un porcentaje del 30% en el grado de satisfacción de los usuarios que reciben servicios de salud en la Red Pública.
- En el marco del programa de vacunación con prevalencia en niños y niñas del Departamento, se realizaron 46 visitas de asistencia a los municipios, 16 capacitaciones y tres (3) jornadas de vacunación a los menores de 6 años y mujeres en edad fértil, alcanzando una cobertura de vacunación del 87,8%.
- Seguimiento y asistencia técnica al 100 % de los municipios en la estrategia AIEPI, en los componentes clínico, neonatal y comunitario. Adicionalmente, se capacitaron 151 profesionales de la salud, en sus tres componentes, 253 actores sociales en prácticas claves familiares y 22 odontólogos en prácticas de salud oral con los parámetros de la estrategia AIEPI para la prevención de enfermedades bucales.
- Asistencia, vigilancia, seguimiento y evaluación a las normas técnicas y planes de mejoramiento sobre crecimiento y desarrollo en las EPS (20) y ESE's (22).
- En el marco del desarrollo de la estrategia de información, educación y comunicación (IEC), se capacitaron gestantes de los 22 municipios en el control prenatal.
- Vigilancia en el cumplimiento de la demanda inducida y seguimiento a las gestantes en el 100% (20) de las EPS.
- Vigilancia en el cumplimiento de la norma técnica de atención del embarazo, parto y recién nacido en el 100% de las EPS (20) y ESE's (22).

- Vigilancia para que el 100% de las gestantes diagnosticadas con VIH y niños expuestos tengan acceso a la terapia antirretroviral.
- Desarrollo de la estrategia de información, educación y comunicación para la prevención del VIH en los 22 municipios.
- Vigilancia al cumplimiento de la norma técnica para cáncer de cuello uterino y mama en el 100% de las ESE'S (22) y EPS (20).
- Desarrollo de la estrategia de servicios amigables en salud y a las habilidades para la vida, reactivación de comités de ITS (Infección de Transmisión Sexual) y redes sociales de apoyo para los adolescentes y jóvenes de los 22 municipios.
- Vigilancia en el cumplimiento de los programas de hipertensión en el 100% de las EPS (20).
- Promoción de actividades físicas en la población joven y adulta de los 22 municipios, en los diferentes escenarios y grupos etáreos.
- Realización de actividades de promoción, capacitación y coordinación intersectorial sobre estilos de vida saludables y legislación del tabaquismo en los 22 municipios.
- Seguimiento al cumplimiento de la norma técnica en salud oral en el 100% de municipios y EPS (20).
- En el marco de la estrategia TAES se realizaron 63 visitas de asistencia técnica, inspección, vigilancia y control a los 22 municipios; se celebraron tres (3) reuniones para la evaluación de los indicadores del programa; se examinaron 4.115 sintomáticos respiratorios y 11.020 baciloscopias; se diagnosticaron 323 pacientes, a los cuales se les suministró el 100% de los medicamentos y se hizo entrega de 211 tratamientos, logrando que el 100% de los municipios cuenten con la estrategia TAES.
- En el marco de la estrategia de la búsqueda activa de sintomáticos de la piel y del sistema nervioso periférico, se brindó asistencia técnica, inspección, vigilancia y control en el programa de lepra al 100% de los municipios: se realizaron 18 visitas, se examinaron 40 sintomáticos de piel y se diagnosticaron 18 pacientes con lepra.
- Asistencia técnica y vigilancia en la ejecución de los planes de salud mental, en lo que respecta a la inclusión de actividades de información, educación y comunicación (IEC) en prevención de suicidio, a las secretarías de salud de los 22 municipios.
- Asistencia técnica y vigilancia en el diseño y desarrollo del Plan de Drogas a las secretarías de salud de los 22 municipios.
- Desratización de 56.382 viviendas en los 22 municipios del Departamento.
- En el marco para el desarrollo de la estrategia COMBI se realizaron las siguientes actividades:
 - Realización de 137 talleres comunitarios para la prevención del dengue.
 - Visitas de inspección a 85.776 viviendas.
 - Control biológico con peces.
 - Entrega de 866 toldillos.
 - Fumigación intradomiciliaria de 5.720 viviendas, 7 cementerios, 5 comedores infantiles y 8 hogares comunitarios.

- Fumigación espacial a 106.872 viviendas.
- Aplicación de larvicidas en 9.923 viviendas.
- Aplicación de 10.639 kilogramos de vectolex en agua.
- Realización de un test de calentamiento global y efecto en el desarrollo de infecciones tropicales.
- Se vacunaron 53.793 caninos y 11.472 felinos contra la rabia, lo que representa el 89% y 85,1% de cobertura respectivamente.
- Asistencia técnica, inspección, vigilancia y control en 785 establecimientos de medicamentos existentes en el Departamento.
- Asistencia técnica, inspección, vigilancia y control de los dispositivos médicos y equipos biomédicos en el 76% (119) de las IPS's.
- Asistencia técnica, inspección, vigilancia y control de 3.978 establecimientos de alimentos y bebidas alcohólicas existentes en el Departamento.
- Asistencia técnica, inspección, vigilancia y control a 78 (100%) establecimientos que comercializan sustancias potencialmente tóxicas.
- 22 ESES's con planes de gestión de residuos hospitalarios implementados.
- Asistencia técnica, inspección y vigilancia en la calidad del aire en ocho (8) municipios de las siguientes subregiones: Oriental (Palmar de Varela); Centro (Sabanalarga, Baranoa y Luruaco); Costera (Juan de Acosta); Metropolitana (Puerto Colombia, Soledad y Malambo).
- Vigilancia y control a los sistemas municipales de gestión de residuos sólidos y líquidos en los 22 municipios.
- Se alcanzó un cumplimiento acumulado en la notificación obligatoria por parte de las Unidades Primarias Generadoras de Datos (UPGD) del 100% (secretarías de salud municipales e instituciones prestadoras de servicios de salud). Se registra en línea el 100% de las instituciones que generan hechos vitales (nacimientos y defunciones). Adicionalmente, se realizaron visitas, mínimo tres veces al mes, de asistencia técnica al 100% de los municipios en la implementación de los aplicativos de captura del sistema de vigilancia en salud pública y se brindó apoyo a los municipios en la investigación epidemiológica de casos y brotes.
- Desarrollo de capacitaciones en vigilancia de eventos de interés en salud pública (mortalidad materna extrema, dengue, sífilis congénita y gestacional, leptospirosis, violencia intrafamiliar, enfermedades transmitidas por alimentos, cólera, rabia) beneficiando a los 22 municipios.
- 22 municipios con seguimiento y evaluación de planes de salud en el 100% de las EPS.
- Ampliación de 2 servicios en el Laboratorio Departamental de Salud Pública: fisicoquímico de medicamentos y técnicas moleculares para el diagnóstico de patologías de interés en salud pública.
- Adecuación y/o construcción de la infraestructura física de las IPS públicas de Galapa, Malambo, Ponedera, el área de UCI del hospital Niño Jesús, en el distrito de Barranquilla y el Sistema de Aguas Residuales de la ESE Hospital Juan Domínguez Romero de Soledad.
- Dotación con equipos médicos a siete (7) IPS públicas (ESEs) de Campo de la Cruz, Palmar de Varela, Piojó, Manatí, Galapa, Sabanagrande, Ponedera.

- Se brindó asistencia técnica al 100% de empresas sociales del estado en el cumplimiento de las normas del sistema obligatorio de garantía de la calidad.
- Se brindó la prestación de servicios de salud al 100% de la población en lo no cubierto con subsidios a la demanda y a la población desplazada no asegurada.
- Capacitación al 100% de las ESES en el programa de saneamiento fiscal, de conformidad con los principios contables generalmente aceptados. A la fecha, todas las ESES adoptaron mediante acto administrativo los planes de saneamiento fiscal.
- Desarrollo de visitas de asistencia técnica y seguimiento a las direcciones municipales de salud en el proceso de identificación y priorización de la población a afiliar de los niveles I y II y en la actualización de las bases de datos del Régimen Subsidiado.
- Asistencia técnica, vigilancia y control al 100% de los municipios en la actualización de bases de datos del Régimen Subsidiado en Salud, logrando asegurar al 84% de la población de los niveles I y II del Sisbén bajo los parámetros del nuevo régimen impuesto a partir del 1º de Abril de 2010 por el Ministerio de la Protección Social. En el período enero-diciembre se afiliaron al régimen subsidiado 26.487 nuevas personas.
- Se realizó asistencia técnica, inspección, vigilancia y control al 100% (26) de las EPS en la garantía de atención a los usuarios y el funcionamiento del sistema de referencia y contrareferencia.
- Diseño del plan de emergencia de la Secretaría de Salud Departamental.
- Inspección, vigilancia y control de los planes de contingencia en salud de 22 municipios.
- 17 municipios cuentan con ambulancias en buen estado, con excepción de Sabanalarga, Usiacurí, Palmar de Varela, Candelaria y Santo Tomás. Se gestionó ante el MINSALUD la cofinanciación para la adquisición de ambulancias para las ESE's de Sabanalarga, Malambo, Candelaria, Usiacurí, Palmar de Varela y Santo Tomás, Hospital Niño Jesús del distrito de Barranquilla y Juan Domínguez Romero de Soledad.
- Asistencia al 100% (26) de las ESES en planes hospitalarios de emergencia en el Departamento.
- En el marco del programa de promoción de la salud y prevención de la enfermedad en ocho (8) municipios afectados por la ola invernal (5 en la subregión Sur (Santa Lucía, Campo de la Cruz, Manatí, Candelaria y Repelón y 1 en cada una de las subregiones Oriental (Ponedera), Centro (Luruaco) y Costera (Tubará), se realizaron actividades educativas con la población en condición de discapacidad, orientadas a la rehabilitación basada en comunidad. Adicionalmente, se impulsaron acciones en los centros de bienestar del anciano para motivar su participación en los planes territoriales de salud.

1.2.3 ATLÁNTICO MÁS EMPRENDEDOR: desarrollo empresarial con equidad

- Se generaron 6.929 nuevos empleos por las actividades promovidas por las distintas dependencias en los siguientes sectores: empresarial: 2.826; agropecuario: 2.867; turismo: 449 y educación: 787.
- Apoyo económico a la realización de 65 eventos y/o ferias comerciales microempresariales en las siguientes subregiones:
 - Sur (1): Festival del frito (Villa Rosa-Repelón).
 - Centro (7): Feria de Semana Santa (Sabanalarga); Festival del Pastel (Baranoa); Festival de la arepa de huevo (Luruaco); Festival del chicharrón (Baranoa); Feria ganadera de Sabanalarga; Primera Feria Artesanal Navideña "Trenzando cultura" (Baranoa) y Feria Hortofrutícola de Polonuevo.
 - Costera (2): Microrueda de negocios (Juan de Acosta); Totumoda (Tubará)
 - Metropolitana (55): Entre los que se destacan: Domingos culturales; Feria gastronómica y artesanal del hotel Sonesta; Feria microempresarial de la independencia; Megaleche; Segundo Congreso Gastronómico y Turismo INCA; 40 Años de UNDECO; Calle del Sabor; Primer Salón de Turismo Cultural Caribana 2012; Sabor Barranquilla; Reunión de productores del sur; Festival de sonidos Macondiales; Feria Danza del Congo Grande; Festival Brisas del Carnaval; Feria de la mujer; Feria semana santa en el Centro Comercial Buenavista; ExpoProbarranquilla; Expogestión; Expoconsumo de UNDECO; Feria del niño; Salón Caribe; Feria del empleo y emprendimiento; Encuentro de juventud de Uninorte; Encuentro Nacional de Terapia Ocupacional; Primer seminario de negocios internacionales y macrorueda de negocios; Feria del amor y la amistad; Feria microempresarial Día de la Raza; Festival Gastronómico Palenquero; Premio al mérito empresarial Simón Bolívar; Barranquilla Fashion Week y Primera Feria de diseño artesanal mujer Caribe, todos realizados en la ciudad de Barranquilla. En otros municipios: Festival Ganadero (Galapa); Feria Semana Santa (Puerto Colombia); Feria de Emprendimiento (Puerto Colombia); Congreso Internacional de Innovación y Tecnología, emprendimiento y competitividad (Soledad); Feria Equina (Puerto Colombia); Feria de las Colonias (Malambo); apoyo al municipio de Soledad en el Expofestival Valledupar y apoyo al municipio de Galapa en la Feria Esta es mi África, en la ciudad de Cartagena.
- Creación de cinco (5) esquemas asociativos productivos en las siguientes subregiones:
 - Sur: Algodonal: 2 (una de agricultores y una de mujeres emprendedoras dedicadas a la artesanía y a la agricultura) (Santa Lucía); Bohórquez: 1 (asociación de bolleros y bolleras) (Campo de la Cruz); Villa Rosa: 1 (cambio de sindicato a asociación de agricultores) (Repelón) y Candelaria (registro de una cooperativa de trabajo de agricultores ante la Cámara de Comercio) (1).
- Realización de una megaferia, donde se presentaron artesanías elaboradas por las mujeres del Departamento y se hizo entrega de información sobre sus derechos sexuales y reproductivos y prevención de violencia basada en género.

- Apoyo técnico a 427 mipymes en el aprovechamiento de las políticas para el desarrollo de las micro, pequeñas y medianas empresas, en las áreas productiva, administrativa, comercial, financiera y organizacional en temas de artesanías en bisutería, diseño de moda, confección, calzado y marroquinería. Adicionalmente, se hizo entrega de insumos a los beneficiarios para desarrollar los talleres. Las mipymes se encuentran en las siguientes subregiones:
 Sur (74): municipios de Suan (21), Santa Lucía (8), Campo de la Cruz (25) y Repelón (20)
 Oriental (4): municipio de Palmar de Varela (4)
 Centro (34): municipios de Sabanalarga (9), Baranoa (9) y Luruaco (16)
 Costera (168): municipios de Juan de Acosta (157) y Tubará (11)
 Metropolitana (147): municipios de Galapa (10), Soledad (15), Puerto Colombia (4), Malambo (13) y el distrito de Barranquilla (105).

1.2.4 ATLÁNTICO MÁS OPORTUNIDADES para los jóvenes, mujeres, etnias, adultos y adultas mayores

- Apoyo técnico a la creación (840) y fortalecimiento (1.082) de emprendimientos en las siguientes subregiones:
 - Creación:
 - Subregión centro: municipio de Sabanalarga (840).
 - Fortalecimiento (1.082):
 - Subregión sur (682): municipios de Manatí (31); Suan (34); Repelón (496); Campo de la Cruz (59); Santa Lucía (18) y Candelaria (44).
 - Subregión centro (258): municipios de Sabanalarga (242) y Luruaco (16).
 - Subregión costera (18): municipios de Juan de Acosta (8) y Tubará (10).
 - Subregión metropolitana (124): municipios de Soledad (19), Malambo (3), Galapa (8), Puerto Colombia (4) y distrito de Barranquilla (90).

EMPRESARIOS CREADOS										
SUBREGIÓN	TOTAL ES POR SUBRE GIÓN	TOTALES POR MUNICIPI OS	Total Mujer es por subre gión	Total Mujere s por munici pio	Total jóven es por subre gión	Total jóvene s por munici pio	Total Etnias por subre gión	Total Etnia s por muni cipio	Total otros por subregi ón	Total otros por munici pio
CENTRO										
S/larga	840	840	538	538	0	0	133	133	169	169
TOTAL	840	840	538	538	0	0	133	133	169	169

EMPRESARIOS FORTALECIDOS										
SUBREGIÓN	TOTAL ES POR SUBRE GIÓN	TOTALES POR MUNICIPI OS	Total Mujer es por subre gión	Total Mujer es por muni cipio	Total jóven es por subre gión	Total jóvene s por muni cipio	Total Etnias por subre gión	Total Etnia s por muni cipio	Total otros por subregi ón	Total otros por muni cipio
Area Metropolitana										
Barranquilla	124	74	86	68	23	16	0	0	15	6
Galapa		6		5		2		0		1
Soledad		15		10		4		0		5
Malambo		2		1		1		0		1
Puerto Colombia		4		2		0		0		2
CENTRO										
S/larga	258	153	157	151	9	3	88	86	4	2
Luruaco		8		6		6		2		2
SUR										
Manatí	682	22	388	22	14	0	267	9	13	0
Suan		28		26		4		2		2
Repelón		272		266		5		219		6
Campo de la Cruz		42		39		4		13		3
Candelaria		25		24		0		19		1
Santa Lucía		12		11		1		5		1
COSTERA										
Juan De Acosta	18	1	3	1	15	7	0	0	0	0
Tubará		2		2		8		0		0
TOTAL	1082	666	634	634	61	61	355	355	32	32

1.2.5 PANAL - Seguridad alimentaria y nutricional en el Atlántico con enfoque diferencial

- En convenio con el Plan Mundial de Alimentos –PMA, se suministraron micronutrientes en polvo a 3.129 niños de la subregiones Oriental: Sabanagrande (710) y Ponedera (733); subregión Centro: Luruaco (1.027); subregión Costera: Usiacurí (113) y subregión Metropolitana: Puerto Colombia (546), recuperándose nutricionalmente a 1.500 niños y niñas de 0 a 5 años.
- Dentro del marco del programa Común Unidad se garantizó, conjuntamente con los alcaldes y el ICBF, la alimentación en condiciones adecuadas al 45,5% (54.388) de la población matriculada en básica primaria.
- Operativización y fortalecimiento de la red de seguridad alimentaria, a través de las siguientes acciones:

- Taller con el Plan Mundial de Alimentación, para coordinar y articular las acciones al interior del Comité de Seguridad Alimentaria Nutricional-CODESAN.
- Reuniones (3) con el CODESAN para la formulación y seguimiento al plan de acción 2012.
- Articulación entre el CODESAN y el Consejo Departamental de Seguridad Alimentaria Nutricional para el desarrollo de acciones conjuntas.
- Apoyo a la creación y fortalecimiento de 16 redes de seguridad alimentaria en las 5 subregiones: Sur (Repelón, Manatí, Santa Lucía, Candelaria y Suan); Oriental (Palmar de Varela, Santo Tomás y Sabanagrande); Centro (Baranoa y Polonuevo); Costera (Juan de Acosta, Usiacurí y Tubará) y Metropolitana (Galapa, Malambo y Puerto Colombia), con asesorías para el desarrollo de los procesos administrativos y jurídicos relacionados con el tema de seguridad alimentaria y nutricional. Adicionalmente, se coordinó con el CODESAN la realización del III Foro Departamental de Seguridad Alimentaria y Nutricional, convocando a todos los municipios del Departamento.
- Dentro del proyecto RESA (Red de Seguridad Alimentaria) se identificaron y vincularon 2.490 familias para la entrega de huertas caseras y/o patios productivos en 4 subregiones: Oriental: Ponedera (210), Sabanagrande (180) y Santo Tomás (210); Centro: Baranoa (210), Luruaco (180) y Polonuevo (180); Costera: Juan de Acosta (180), Piojó (180), Tubará (180) y Usiacurí (180) y Metropolitana: Galapa (210), Malambo (210) y Puerto Colombia (180), con los cuales se logró firmar un acuerdo de corresponsabilidad para la producción de alimentos para autoconsumo. Adicionalmente, se realizaron cuatro (4) encuentros motivacionales con las familias para la promoción de los hábitos nutricionales, buenas prácticas de manipulación de alimentos y técnicas agroalimentarias.
- Con la coordinación del Departamento para la Prosperidad Social-DPS, se brindó apoyo en la formulación de los planes municipales de SAN (Seguridad Alimentaria y Nutricional) en las 5 subregiones: Sur (Repelón, Manatí, Santa Lucía, Candelaria y Suan); Oriental (Palmar de Varela, Santo Tomás y Sabanagrande); Centro (Baranoa y Polonuevo); Costera (Juan de Acosta, Usiacurí y Tubará) y Metropolitana (Galapa, Malambo y Puerto Colombia). Los municipios de Suan y Palmar de Varela tienen formulados sus planes de seguridad alimentaria y nutricional.
- Se implementó el proyecto "Amamantar Baile Amoroso", desarrollándose tres (3) talleres sobre la importancia de la lactancia materna exclusiva, con la participación de 83 mujeres de los municipios de Baranoa (16), Usiacurí (26) y del corregimiento de San José de Saco, municipio de Juan de Acosta (41). Adicionalmente, en el marco de la Ruta Social, se realizaron talleres de promoción de la lactancia materna, en cada una de las subregiones: Sur: (Campo de la Cruz), Oriental (Palmar de Varela), Centro (Baranoa), Costera (Juan de Acosta) y Metropolitana (Malambo), con una participación promedio de 50 madres gestantes por municipio.
- Desarrollo de capacitaciones, asistencia técnica, inspección, vigilancia y control a los 22 municipios del Departamento, en la implementación de estrategias de

promoción, protección y apoyo a la lactancia materna exclusiva hasta los seis meses de edad.

1.2.6 Inclusión social y resocialización "Red Unidos"

- El 2% (1.034) de las familias Red Unidos logró superar la pobreza. (Total de población Red Unidos: 54.0000 personas).
- Desarrollo, en el marco de la Ruta Social, de cinco jornadas de "Todos identificados", con niños, adolescentes, jóvenes y adultos de la población Red Unidos de los municipios de Baranoa, Juan de Acosta, Palmar de Varela, Malambo y Campo de la Cruz. Esta actividad se adelantó conjuntamente con los coordinadores del programa Red Unidos y las alcaldías municipales.
- Se adelantaron acciones de caracterización en 21 municipios para identificar los niños y niñas menores de 15 años de la población Red Unidos que se encuentren desarrollando alguna actividad laboral.
- Fomento de hábitos saludables de alimentación en 2.490 familias de los municipios de Ponedera, Sabanagrande, Santo Tomás, Baranoa, Luruaco, Polonuevo, Juan de Acosta, Piojó, Tubará, Usiacurí, Galapa, Malambo y Puerto Colombia, incentivando el ahorro por la vía del no gasto y la utilización de alimentos y productos locales.
- Dentro del marco del programa "Apoyo a la superación de la pobreza extrema", con el apoyo de las alcaldías, la Policía Nacional y la Base Naval, se desarrollaron recreaciones dirigidas y actividades con juegos inflables, en las cuales participaron 1.500 niños y adolescentes. Adicionalmente, en coordinación con el ICBF y la Secretaría de Salud Departamental, se realizaron ocho (8) talleres con 720 familias de la población Red Unidos sobre prevención de la violencia y abuso sexual.
- Se realizó capacitación a los cogestores de las familias Red Unidos de los 22 municipios, sobre las distintas rutas de acceso a los servicios de justicia, con el fin que éstos replicaran como gestores a sus familias atendidas. Adicionalmente, se les brindó información sobre este mismo tema a las familias RED UNIDOS, a través del programa "Ruta Social", que se desarrolló en los municipios de Baranoa, Palmar de Varela, Juan de Acosta, Malambo y Campo de la Cruz.
- Vigilancia de la prestación del servicio de educación para niños de 0 a 5 años de la Red Unidos en el 29% (9) de los establecimientos educativos donde se atiende a esta población, pertenecientes a las siguientes subregiones:
Centro (7): municipios de Baranoa (3), Sabanalarga (3) y Luruaco (1).
Metropolitana (2): municipios de Galapa (1) y Puerto Colombia (1).
- Se garantizó la vinculación y atención en igualdad de condiciones en el sistema educativo al 100% (93.822) de niños y niñas de la población Red Unidos, discriminada por subregiones de la siguiente manera:
Sur (20.082): municipios de Campo de la Cruz (3.801), Candelaria (2.663), Suán (2.134), Santa Lucía (2.214), Repelón (5.445) y Manatí (3.825)

Oriental (19.097): municipios de Palmar de Varela (5.065); Santo Tomás (3.771), Sabanagrande (5.940) y Ponedera (4.321)

Centro (35.316): municipios de Baranoa (10.763), Luruaco (5.858), Polonuevo (2.826) y Sabanalarga (15.869)

Costera (7.533): municipios de Piojó (1.051), Tubará (1.917), Juan de Acosta (3.074) y Usiacurí (1.491)

Metropolitana (11.794): municipios de Galapa (7.234) y Puerto Colombia (4.560).

- Atención con programas de alfabetización a 414 adultos iletrados de la población Red Unidos, pertenecientes a las siguientes subregiones:

Sur (189): municipios de Manatí (48), Repelón (42), Campo de la Cruz (55) y Suan (44)

Oriental (77): municipios de Santo Tomás (49) y Palmar de Varela (28)

Centro (76): municipios de Baranoa (37) y Luruaco (39)

Costera (26): municipio de Usiacurí (26).

Metropolitana (46): municipio de Puerto Colombia (46).

1.2.7 Atención a la población damnificada alojada y albergada en el Departamento

- Con el apoyo del ejército, el ICBF, la Base Naval y la Policía Nacional, se realizaron 12 jornadas lúdico-recreativas con niños, adolescentes y jóvenes alojados en los albergues del Departamento.
- Vinculación de 399 familias a la estrategia *Común Unidad*, de los municipios de Santa Lucía (52), Campo de la Cruz (65), Manatí (95), Repelón (112) y Sabanalarga (75).

1.2.8 MÁS AGUA Y ALCANTARILLADO: agua y saneamiento para la prosperidad

- En el marco de la contratación y/o gestión de la construcción y/u optimización y/o ampliación de sistemas de acueducto de las cabeceras municipales, culminó la ampliación del acueducto regional costero, etapa II, fase I, que cubre los municipios de Tubará, Juan de Acosta y Piojó (subregión Costera) y la rehabilitación de los sistemas de acueducto de los municipios de Repelón y Santa Lucía (subregión Sur).
- En el marco de la contratación y/o gestión de la construcción y/u optimización y/o ampliación de sistemas de acueducto de la zona rural, se desarrollaron las siguientes obras en las subregiones:
Sur: Rehabilitación del sistema de acueducto en el corregimiento de Algodonal; rehabilitación del sistema de acueducto de los corregimientos de Las Compuertas (Manatí) y Rotinet (Repelón); rehabilitación del sistema de acueducto del corregimiento Las Tablas (Repelón).

Oriental: reubicación de la planta de tratamiento de agua potable de Puerto Giraldo (Ponedera).

Centro: Construcción del sistema de desinfección para el acueducto del corregimiento de Pital de Megua (Baranoa).

Costera: Construcción de redes de acueducto del corregimiento de Hibácharo (Piojó); Culminación de la ampliación del acueducto regional costero, etapa II, fase I, que cubre los corregimientos de Caño Dulce, Puerto Velero y Puerto Caimán (Tubará).

- Vigilancia en los 22 municipios de la calidad del agua. Adicionalmente se brindó asistencia técnica, inspección, vigilancia y control a 37 acueductos rurales de los 46 existentes, de las siguientes subregiones: Sur (5), Oriental (4), Centro (16), Costera (6) y Metropolitana (6).
- Apoyo a cuatro (4) municipios de la subregión Sur en la implementación de jornadas educativas para la racionalización y uso eficiente del agua (Santa Lucía, Campo de la Cruz, Suan y Candelaria).
- Apoyo financiero a dos (2) municipios y/o empresas prestadoras de servicio de la subregión Oriental en la administración y operación de los sistemas, incluyendo sus pasivos:
 - Al municipio de Palmar de Varela en el suministro de agua potable en bloque, mediante convenio suscrito entre el municipio, la Triple A y la Gobernación.
 - A la empresa ASOSASA (municipios de Sabanagrande y Santo Tomás) en la actualización de sus pasivos laborales.
- 27 empresas del sector rural fortalecidas en el área administrativa, comercial, financiera y operativa, pertenecientes a las siguientes subregiones:
 - Sur (5): municipios de Manatí (1) y Repelón (4)
 - Oriental (2): municipios de Palmar de Varela (1) y Ponedera (1)
 - Centro (16): municipios de Baranoa (3), Luruaco (5), Polonuevo (1) y Sabanalarga (7)
 - Costera (1): municipio de Tubará (1)
 - Metropolitana (3): municipio de Malambo (3)
- En el marco de la gestión y/o contratación de la construcción y/u optimización y/o ampliación de sistemas de alcantarillado de las cabeceras municipales, se desarrollaron las siguientes obras en las subregiones:
 - Sur: Rehabilitación de redes de alcantarillado en el municipio de Santa Lucía.
 - Metropolitana: Optimización de redes de alcantarillado sanitario en el municipio de Malambo; Construcción del sistema de redes de alcantarillado sanitario de las cuencas 1 y 7 del municipio de Galapa; del interceptor en el Arroyo Grande, barrios San Carlos – Las Américas (Puerto Colombia) y del sistema de alcantarillado sanitario, barrios Vistamar – Nuevo Horizonte del municipio de Puerto Colombia.Adicionalmente, se realizó la limpieza de las soluciones individuales para la evacuación de las aguas residuales (pozas sépticas) colmatadas por el fenómeno de la niña 2010 en los municipios de Repelón, Manatí, Candelaria, Campo de la Cruz (subregión Sur) y Sabanalarga (subregión Centro).

1.2.9 Electrificación de las zonas rurales y subnormales en los municipios, corregimientos, caseríos y veredas

- Mejoramiento de redes eléctricas de 420 viviendas de la subregión Metropolitana, municipio de Soledad (barrio Nuevo Triunfo).

1.2.10 Ampliación de la cobertura del servicio de gas natural

- La cobertura de conexión del servicio de gas natural pasó del 90% al 94,2% en el período enero-diciembre 2012 -2013, incremento representado en la gestión adelantada por la Gobernación y la empresa Gases del Caribe para la conexión de 11.424 viviendas, pertenecientes a las siguientes subregiones: Sur (315); Oriental (613); Centro (801); Costera (330) y Metropolitana (9.365).

Las coberturas de conexión por subregiones alcanzaron los siguientes valores en el período analizado:

Sur: pasó de 75% a 80,25%

Oriental: pasó de 86% a 94,8%

Centro: pasó de 73% a 87,42%

Costera: pasó de 76% a 81,28%

Metropolitana: pasó de 89% a 100%

Las viviendas conectadas por subregiones se presentan en el siguiente cuadro:

SUBREGIÓN	MUNICIPIO	CORREGIMIENTO	CONEXIONES AÑO 2012
SUR			315
	SANTA LUCÍA		39
		ALGODONAL	14
	SUAN		24
	CAMPO DE LA CRUZ		35
		BOHORQUEZ	1
	REPELÓN		98
		VILLA ROSA	8
		ROTINET	3
	CANDELARIA		64
		CARRETO	6
	MANATÍ		23
ORIENTAL			613
	SABANAGRANDE		131
	SANTO TOMÁS		296
	PALMAR DE VARELA		103
	PONEDERA		49
		SANTA RITA	3
		PUERTO GIRALDO	22
		MARTILLO	9
CENTRO			801
	SABANALARGA		338
		LA PEÑA	7
		MOLINEROS	22
		ISABEL LÓPEZ	10
		COLOMBIA	6
		CASCAJAL	13
		AGUADA DE PABLO	5
	BARANOA		132
		PITAL DE MEGUA	7
		CAMPECHE	40
		SIBARCO	2
	LURUACO		41
		PENDALES	8
		ARROYO DE PIEDRA	55
		PALMAR DE CANDELARIA	12
		SANTA CRUZ	15
		LA PUNTICA	1
		SAN JUAN DE TOCAGUA	6
	POLONUEVO		77
		PITALITO	4
COSTERA			330
	USACURÍ		31
	JUAN DE ACOSTA		40
		EL VAIÉN	8
		SANTA VERÓNICA	14
		SAN JOSÉ DE SACO	7
		CHORRERA	6
	TUBARÁ		28
		GUAIMARAL	135
		JUARUCO	8
		EL MORRO	1
		PLAYA MENDOZA	24
	PIOJÓ		25
		HIBACHARO	3
METROPOLITANA			9365
	BARRANQUILLA		4497
	SOLEDAD		2928
	MALAMBO		1203
	GALAPA		393
	PUERTO COLOMBIA		344

1.2.11 Restablecimiento integral social a las víctimas del conflicto armado

- Actualización del plan de acción de prevención, asistencia, atención y reparación integral a las víctimas del conflicto interno armado, para lo cual se designó un comité técnico o enlaces técnicos para su formulación. El plan contiene siete (7) componentes: Asistencia y atención; Reparación integral; Prevención y protección; Verdad y justicia; Fortalecimiento institucional; Red nacional de información; Retornos, reubicaciones y restitución de tierras. Este documento se socializó ante el Comité de Justicia Transicional, creado mediante Decreto No 00096 de 2012 y fue posteriormente aprobado.
- En el marco de la Ley 1448 y el Decreto 4800 se han realizado capacitaciones a grupos de líderes de población víctima de la violencia, en elaboración de planes de acción territoriales y participación, dirigidas por la Unidad Nacional de Atención a Víctimas.
- Atención al 100% (64.200) de la población víctima del conflicto armado que solicitó orientación en los puntos de información de Soledad y Barranquilla, por parte de funcionarios de la Gobernación, el Departamento de la Prosperidad Social y el ICBF.
- Desarrollo de una jornada para definir la situación militar de la población víctima de la violencia, en la cual quienes contaban con los requisitos para recibirla, fueron remitidos al Batallón (1.900 personas). Adicionalmente, se remitieron 3.700 personas a la Registraduría para que obtuvieran el documento de identidad.
- Atención en un período máximo de un (1) mes al 100% (2) de la población víctima del conflicto armado declarante que solicitó la atención humanitaria.
- Desarrollo de actividades relacionadas con atención psicosocial y ley de víctimas en 7 municipios con población víctima del conflicto armado.
- Vinculación al sistema educativo del 100% (1.733) de niños, niñas y jóvenes víctimas del conflicto y en procesos de reintegración, verificados y remitidos por el Departamento para la Prosperidad Social y la ACR (Agencia Colombiana para la Reintegración), pertenecientes a las siguientes subregiones:
 - Sur (166): municipios de Campo de la Cruz (14), Candelaria (13), Suan (13), Santa Lucía (106), Repelón (17) y Manatí (3)
 - Oriental (693): municipios de Palmar de Varela (60); Santo Tomás (162), Sabanagrande (368) y Ponedera (103)
 - Centro (329): municipios de Baranoa (141), Luruaco (20), Polonuevo (24) y Sabanalarga (144)
 - Costera (51): municipios de Piojó (10), Tubará (15), Juan de Acosta (19) y Usiacurí (7)
 - Metropolitana (494): municipios de Galapa (279) y Puerto Colombia (215).
- Implementación de cuatro (4) modelos flexibles y didácticas para población en situación de vulnerabilidad: PAVA (Programa de Atención Integral a la Primera Infancia), Grupos juveniles creativos, Aceleración del aprendizaje y CAFAM. Por subregiones, los modelos implementados fueron los siguientes:
 - Sur: PAVA, Grupos juveniles creativos, Aceleración del aprendizaje y CAFAM
 - Oriental: PAVA, Aceleración del aprendizaje y CAFAM

Centro: PAVA, Aceleración del aprendizaje y CAFAM
Metropolitana: PAVA, Aceleración del aprendizaje y CAFAM.

1.3 ATLÁNTICO MÁS PRODUCTIVO

Este reto comprende la ejecución de 82 metas, de las cuales 50 se encuentran programadas para la vigencia 2012. Presenta un cumplimiento global del 72,35% en el período enero-diciembre 2012 y del 26,32% para el período de gobierno. Teniendo en cuenta lo programado por subregiones, su cumplimiento es del 70,24% en el período enero-diciembre 2012 y del 25,84% para el período de gobierno.

Los logros en este reto fueron los siguientes:

1.3.1 ATLANTICO MÁS AGROPECUARIO: productividad agropecuaria para la competitividad

- Se incrementó la productividad de dos (2) productos del sector agrícola: mango y guayaba. Esta meta se ha logrado a través del proceso que desarrolla CORPOICA en la siembra tecnificada de una primera etapa de 16.000 plántulas de mango (8.000 ha) y guayaba (8.000 ha), las cuales representan un aumento en la producción de 410 toneladas y 533 toneladas, respectivamente, en comparación con los cultivos tradicionales. Adicionalmente, se presenta un aumento en la generación de jornales/ha/año de 122 para el cultivo de guayaba y de 73 para el de mango.
- Capacitación con enfoque diferencial a 455 productores rurales a través del servicio de asistencia técnica, transferencia de tecnología, gestión empresarial y emprendimiento de las siguientes subregiones:
 - Sur (245): municipios de Manatí (51 productores pecuarios), Candelaria (55 productores pecuarios y 70 productores agrícolas) y Santa Lucía (69 productores agrícolas).
 - Oriental (102): municipios de Santo Tomás (36 productores agrícolas); Ponedera (42 productores agrícolas) y Sabanagrande (24 productores agrícolas).
 - Centro (80): municipios de Luruaco (26 productores agrícolas), Polonuevo (15 productores agrícolas) y Sabanalarga (39 productores agrícolas).
 - Costera (13): municipio de Tubará (13 productores agrícolas).
 - Metropolitana (15): distrito de Barranquilla -urbanización La Playa (15 productores agrícolas).
- Apoyo y acompañamiento con enfoque diferencial en la participación en convocatorias a 539 productores rurales de las siguientes subregiones:
 - Sur (338): Candelaria (167 productores ganaderos y agropecuarios); Manatí (51 productores ganaderos); Campo de la Cruz (40 productores ganaderos y

agropecuarios); Repelón (40 productores ganaderos y agropecuarios) y Santa Lucía (40 productores ganaderos y agropecuarios).

Centro (112): Luruaco (15 productores piscícolas), Sabanalarga (16 productores piscícolas y 81 productores ganaderos).

Metropolitana (89): Barranquilla (89 productores piscícolas).

Los productores fueron acompañados en la participación en el programa de alianzas productivas de PRODESARROLLO LTDA., del Ministerio de Agricultura y Desarrollo Rural; en las convocatorias sobre capitalización empresarial del Departamento para la Prosperidad Social, DPS; y en proyectos de compra, construcción e infraestructura ofertados por el DPS para los municipios afectados por la ola invernal.

- Se registró un incremento del 6% en la siembra de cultivos agroindustriales, biocombustibles, forestales y de economía campesina, representados en la siembra de 1.794 ha de estos cultivos, mediante la entrega de semillas el día del campesino y las actividades de siembra adelantadas por CORPOICA, de acuerdo con el siguiente cuadro:

HECTÁREAS SEMBRADAS POR SUBREGIONES Y MUNICIPIOS													
ÁREA METROPOLITANA	Maíz variedad	Maíz híbrido	Frijol	Patilla	Melón	Berenjena	Yuca	Plátano	Pasto	Guayaba	Mango	Ha totales /municipio	Subtotal por subregión
GALAPA	27,50		10	2	1,16	5,60						46	129
PTO COLOMBIA	12,5		3	1	0,36	1,60						18	
MALAMBO	20		7	1	0,76	3,60						32	
SOLEDAD	20		7	1	0,76	3,60						32	
CENTRO													
LURUACO	45,5		17	3	1,96	9,60						77	276
BARANOA	27,5		10	2	1,16	5,60						46	
S/LARGA	45,7		17	3	1,96	9,60	12,00	18,00				107	
P/NUEVO	27,5		10	2	1,16	5,60						46	
COSTERA													
PIOJÓ	35		13	2	1,56	7,60						60	226
USIACURÍ	35		13	2	1,56	7,60						60	
TUBARÁ	27,5		10	2	1,16	5,60						46	
JUAN DE ACOSTA	35		13	2	1,56	7,60						60	
ORIENTAL													
PALMAR DE VARELA	27,5		10	2	1,16	5,60						46	198
PONEDERA	35		13	2	1,56	7,60						60	
STO. TOMÁS	27,5		10	2	1,16	5,60						46	
S/GRANDE	12,5	15	10	2	1,16	5,60						46	
SUR													
REPELÓN	20	22,5	17	3	1,96	9,60	27,00	45,00				146	965
MANATÍ	47,5		17	3	1,96	9,60	3,00	1,00	44,00	12,00	12,00	151	
CANDELARIA	49,5		17	3	1,96	9,60	3,00		60,00	16,00	16,00	176	
CAMPO DE LA CRUZ	40	27,5	17	3	1,96	9,60	3,00		56,00	30,00	30,00	218	
STA. LUCÍA	7,5	27,5	13	2	1,56	7,60	23,00	31,00	19,00			133	
SUAN	14,5	27,5	13	2	1,56	7,60	9,00	10,00	24,00	16,00	16,00	142	
												1794	

- En el marco de la reestructuración de unidades productivas para pequeños y medianos ganaderos en lechería de alto rendimiento, se llevó a cabo el diseño del programa de desarrollo lechero – Megaleche; la gestión de recursos interinstitucionales locales, nacionales e internacionales para financiarlo, y los siguientes seminarios:
 - Manejo alimenticio de hatos lecheros en condiciones intensivas en clima cálido, beneficiando a 40 pequeños y 60 medianos productores;
 - Estrategias alimenticias en ganaderías de pequeños productores, beneficiando a 60 pequeños productores;
 - Conservación de forrajes para enfrentar el fenómeno del niño, beneficiando a 200 pequeños y 200 medianos productores;
 - Conservación y uso de forrajes conservados, centros de alimentación y materias primas alimenticias, beneficiando a 28 pequeños y 65 medianos productores;
 - Conversatorio sobre estrategias alimenticias y conservación de forrajes en ganaderías de pequeños productores, beneficiando a 30 pequeños productores.

- En el marco del apoyo a pequeños ganaderos damnificados en la recuperación productiva de sus fincas con énfasis en la seguridad alimentaria, se formuló y presentó ante el OCAD la propuesta para la reinserción socioeconómica de familias campesinas afectadas por la ola invernal en seis (6) municipios del Sur (Manatí, Suan, Candelaria, Repelón, Santa Lucía y Campo De la Cruz) del Atlántico bajo un modelo silvopastoril, la cual fue aprobada.
- Fortalecimiento de dieciséis (16) unidades piscícolas artesanales para la seguridad alimentaria, a través del acompañamiento al convenio No. 038 de la AUNAP (Autoridad Nacional de Acuicultura y Pesca)-INCODER en el que se ha realizado la entrega e instalación por parte de UNIAGRARIA de 4 jaulas a la Asociación de Pescadores de Rotinet; gestión interinstitucional frente a la CRA para los acuerdos y consecución de permisos para la instalación de los módulos de piscicultura y procesos de capacitación, asistencia técnica, y talleres de sensibilización. Las asociaciones de pescadores del municipio de Repelón fortalecidas son las siguientes: E.A.T. PISAREP; AGROPIMER; ASOPIGUAR; TILAPIAREP; JOCULMORGUAR; APIMUR, ASOPIR; ACUIR, ASOPIMUR; ASOPROFORT; PRODUCTORES ACUÍCOLAS; JÓVENES PROGRESISTAS DE ROTINET; ASOPIZNOGUA; ASOPIZNOGUA NUEVO; ASOPEZCAGRIMA y ASOJPR.
- Mejoramiento de los equipos, artes y métodos de pesca de siete (7) asociaciones de pescadores artesanales, a través del acompañamiento al INCODER en las siguientes subregiones:
Sur (5): corregimientos de Rotinet (1) y Villa Rosa (1) y municipios de Candelaria (1); Campo de la Cruz (1) y Santa Lucía (1).
Centro (2): corregimientos de La Peña (1) y La Aguada (1).
Adicionalmente, se realizó acompañamiento a la siembra de 1'400.000 alevinos de bocachico en Candelaria (ciénaga El Sábalo: 300.000); Tubará (300.000); Santa Lucía (ciénaga Jobo, Dique Viejo y Diquito: 200.000); Luruaco (ciénaga de Tocagua: 300.000) y Sabanalarga (embalse El Guájaro - La Peña: 300.000).
- Rehabilitación de 1.500 hectáreas del sistema de adecuación de tierras en los municipios de Manatí, Repelón y Santa Lucía.

1.3.2 ATLANTICO MÁS INNOVADOR: ciencia, tecnología e innovación

- Los recursos de inversión para el sector de ciencia, tecnología e inversión ascendieron a \$8.900'000.000, los cuales fueron obtenidos a través del Sistema General de Regalías y el Fondo de Ciencia y Tecnología.
- Apoyo económico e institucional a una (1) misión tecnológica (inbound), representada en el desarrollo del Congreso Internacional de Innovación y Tecnología GIIT 2012: Emprendimiento y Competitividad, organizado por el Instituto Tecnológico de Soledad Atlántico, ITSA, con el objetivo de incentivar a la comunidad académica departamental, regional y nacional en la adopción y/o mejoramiento de buenas prácticas conducentes al fortalecimiento de la

competitividad y el emprendimiento desde el punto de vista personal, institucional y de la sociedad.

- Apoyo económico y con enfoque diferencial a la realización del Plan departamental de ciencia, tecnología e innovación, del cual queda pendiente su socialización y publicación.
- Apoyo económico e institucional en la presentación y financiación con inclusión social de seis (6) proyectos regionales y/o departamentales de ciencia, tecnología e innovación:
 - 1) Investigación e innovación en logística de puertos LOGPORT, por valor de \$11.044'020.000.
 - 2) Programa de desarrollo tecnológico agroindustrial y bioenergético del departamento del Atlántico, por valor de \$ 2.812'445.981.
 - 3) Desarrollo del programa red de ciencia, tecnología e innovación de recursos hídricos del Caribe, por valor de \$ 6.967'364.660.
 - 4) Implementación de un modelo de atención a la primera infancia con base en el uso de las tecnologías de la información y comunicación, por valor de \$2.354'263.719.
 - 5) Generación temprana de competencias, habilidades y capacidades de indagación e inventiva, por valor de \$600'000.000.
 - 6) Programa de educación ECOENERGY en una población de estudiantes de nivel preescolar, básica primaria, secundaria y media vocacional de la ciudad de Barranquilla (solo apoyo técnico).
- Apoyo institucional a realización de la Semana Nacional de la Ciencia, Tecnología e Innovación, evento en el cual participaron entidades, tales como ACODAL, CUC, PROMIGAS, Universidad Autónoma, Área Metropolitana de Barranquilla y Cámara de Comercio, entre otras. El tema del evento fue "El agua, pasado, presente y futuro para el desarrollo del departamento del Atlántico" y durante su desarrollo se realizaron talleres, seminarios y visitas técnicas a los municipios. Los asistentes por subregiones fueron los siguientes:
Sur (90): municipios de Campo De la Cruz (30), Santa Lucía (32) y Repelón (28).
Centro (31): Sabanalarga (31).
Area Metropolitana: Galapa (28), Barranquilla (30), Soledad (27) y Malambo (31).
Costera (58): Piojó (27) y Juan de Acosta (31).
- Apoyo institucional a 251 semilleros de investigación a través de la feria de semilleros de investigación de la Redcolsi Atlántico, organizada por la Universidad del Atlántico.
- Apoyo económico a 268 grupos de investigación de niños y niñas del programa ONDAS, pertenecientes a las siguientes subregiones:
Sur (14): municipios de Suan (2), Candelaria (2), Santa Lucía (3), Manatí (3), Campo de la Cruz (1) y Repelón (3).
Oriental (16): municipios de Santo Tomás (5), Sabanagrande (7) y Ponedera (4).
Centro (51): municipios de Baranoa (20), Sabanalarga (12), Polonuevo (1) y Luruaco (18)

Costera (12): municipios de Juan de Acosta (3), Piojó (1), Tubará (5) y Usiacurí (3)

Metropolitana (175): municipios de Galapa (4), Soledad (44), Malambo (5), Puerto Colombia (5) y el distrito de Barranquilla (117).

- Apoyo económico e institucional a la realización de 7 ferias del programa ONDAS: seis (6) ferias locales y la Feria Departamental Infantil y Juvenil de la Ciencia la Tecnología y la Innovación 2012. Los objetivos de las ferias intermunicipales fueron generar espacios de apropiación social de la ciencia, la tecnología y la innovación como parte de un proceso de formación en el nivel formal, no formal e informal; contextualizar la problemática de la apropiación social de la ciencia, la tecnología y la innovación en las instituciones educativas y articular los procesos investigativos y sus resultados con el contexto real de la comunidad educativa. Las ferias se realizaron en las siguientes subregiones: Oriental (1): municipio de Sabanagrande.

Centro (3): municipios de Luruaco, Baranoa y Sabanalarga.

Metropolitana (2): municipio de Soledad y distrito de Barranquilla.

Feria Departamental: realizada en Barranquilla, en la Universidad Simón Bolívar.

Adicionalmente, se brindó apoyo económico a grupos de investigación preseleccionados en la participación de eventos nacionales e internacionales, tales como la Feria Regional Caribe de Ciencia, Tecnología e Innovación (en Valledupar); el XV Encuentro Nacional y IX Internacional de Semilleros de Investigación (en Bucaramanga); el 6to Encuentro de Proyectos de Aula del Programa de Microbiología de la universidad Simón Bolívar; la XXIII Feria Escolar Nacional del Ciencia y Tecnología FENCYT 2012 (en Lima, Perú); la Feria de Ciencias (en Toluca, México) y la Feria Científica del Ingenio 2012 SENACYT (en Panamá).

Por otra parte, y dentro de los compromisos del programa Ondas Atlántico relacionados con la formación de los maestros acompañantes en la investigación como estrategia pedagógica, se llevaron a cabo espacios de formación para maestros Ondas Atlántico, a través de los cuales se realizaron los siguientes talleres: La pregunta como punto de partida; La investigación como estrategia pedagógica; la sistematización como producción de conocimiento en Ondas; el lugar del maestro y la maestra en Ondas, y El Currículo y Ondas.

1.3.3 ATLANTICO MÁS ATRACTIVO: promoción de inversiones nacional e internacional

- El monto de la inversión atraída hacia el Departamento alcanzó un valor de 244 millones de dólares.
- Apoyo económico y en alianza estratégica a la instalación de 38 empresas (36 en Barranquilla, 1 en Baranoa y 1 en Santo Tomás); ampliación de 15

- empresas (13 en Barranquilla, 1 en Galapa y 1 en Puerto Colombia) y fusión y/o adquisición de 5 empresas (4 en Barranquilla y 1 en Galapa).
- Apoyo económico y en alianza estratégica a la participación del Departamento en 21 eventos nacionales y/o internacionales para posicionarlo como destino de inversión, entre los cuales se encuentran: Taller de diversidad (Cartagena); Sala logística de las Américas (Bogotá); Asamblea General de Afiliados de la ANDI (Cartagena); Foro innovación y tecnologías de la información al servicio de la salud (Bogotá); Foro de puertos y contenedores: logística y competitividad (Bogotá); Encuentro académico y empresarial acerca de oportunidades de inversión y expansión de negocios de capital extranjero en el mercado colombiano (Barranquilla); Foro nuevos impulsos para el desarrollo del Caribe (Bogotá); Feria comercial y rueda de negocios de productos coreanos (Bogotá); Seminario de inversión de Proexport (Miami, Chicago y Toronto); Congreso Andino de Call Centers, CRM y Contact Centers (Bogotá); Segunda versión del ANDI Outsourcing Summit (Cartagena); Evento Nearshore Nexus (Nueva York); Congreso Internacional Business Process Colombia 2012 (Bogotá); Octava versión del Simposio Internacional de Logística (Medellín); Evento Meditech (Barranquilla) y Primer taller de Ciudades sostenibles y competitivas (Barranquilla); Encuentro Venezolanos, Cámara Colombo-Venezolana (Bogotá); Expo Carga 2012 - Cargo Week Américas (Ciudad de México); Congreso Nacional de Exportadores (Medellín); Congreso Internacional de Relaciones Públicas, Comunicación y Protocolo (Cartagena) y Alacero 53 (Santiago de Chile).
 - Apoyo económico a cuatro (4) estrategias regionales de competitividad a través de las siguientes acciones:
 - Gestión de la promoción y organización del gran Foro Expogestión Caribe 2012, evento que se desarrolló durante dos (2) días y que contó con la participación de conferencistas, tales como Gary Hammel, experto en estrategia y gestión empresarial; Peter Sims, experto en emprendimiento y Michael Porter, autoridad mundial de competitividad. Asistieron 2.209 personas.
 - Destinación de aportes para la configuración del plan maestro del canal de acceso al puerto de Barranquilla.
 - Apoyo técnico y económico a la realización del Primer Foro de emprendimiento Puerto emprende, cuyo objetivo fue despertar el espíritu de liderazgo, emprendimiento, superación y motivación en la búsqueda de alternativas para el mejoramiento de la calidad de vida de los participantes. Contó con los exponentes Yokoi Kenji Orito, maestro de humanidades y convivencia del IPR Japón – Colombia; Reginaldo Pérez, economista de la Universidad Corporación Universitaria de la Costa y César Carriazo, médico de la Universidad del Norte de Barranquilla. Asistieron 3.000 personas.
 - Apoyo técnico y económico al Tercer Foro del Caribe siglo XXI organizado por el Heraldo y la Universidad del Norte, el cual contó con la participación de Sergio Díaz Granados, Ministro de Industria, Comercio y Turismo; María Claudia Lacouture, presidenta de Proexport y el experto internacional mexicano Sergio Gómez.

- En el marco de la construcción del Centro de Eventos y Exposiciones del Caribe se dio apoyo económico al proyecto a través del Sistema General de Regalías, Fondo de Desarrollo Regional, proyecto que fue gestionado y presentado por la Gobernación al Órgano Colegiado de Administración y Decisión OCAD Regional.
- En el marco de la creación de iniciativas de clústeres se creó el cluster de obra blanda, subsector de muebles.

1.3.4 ATLÁNTICO MÁS TUYO: fortalecimiento del sector turístico

- Apoyo a la realización de quince (15) ferias turísticas y/o gastronómicas en las siguientes subregiones:
 - Centro (3): feria artesanal "Semana Santa Atlántico vive tu fé" en los municipios de Sabanalarga (60 personas beneficiadas) y Baranoa (110 personas beneficiadas), y Festival de la Arepa de Huevo (a través de la organización de una rueda de prensa con medios de comunicación y la impresión de 1.000 afiches).
 - Costera (2): feria artesanal "Semana Santa Atlántico vive tu fé" en el municipio de Usiacurí, (130 personas beneficiadas) y feria de turismo y navidad Atlántico Artesanal en el parador turístico El sombrero Vueltiao
 - Metropolitana (10): En Barranquilla: feria turística Salón Caribana (con un stand promocional y beneficiando a 56 personas); feria gastronómica Calle del Sabor (con las carpas, el transporte y la logística del montaje y desmontaje); feria turística de Turismo Sostenible (35 personas beneficiadas); VI Encuentro de turismo de naturaleza-Foro de cooperación América Latina-Asia del Este (FOCALAE); feria de servicios turísticos y jornada de capacitación a estudiantes, microempresarios y entidades turísticas del Departamento (48 personas beneficiadas); feria artesanal "Semana Santa Atlántico vive tu fé" (120 personas beneficiadas); y dos (2) ferias artesanales Mil y un cosas que hacer en Barranquilla y el Atlántico, en el marco de los partidos jugados por la Selección Colombia en la ciudad. En otros municipios: feria artesanal "Semana Santa Atlántico vive tu fé" en el municipio de Puerto Colombia (47 personas beneficiadas) y feria turística y cultural de la Virgen del Carmen en Puerto Colombia (con la elaboración de 1.000 afiches promocionales).
- Elaboración de 11.100 piezas de material promocional en convenio con el Comité Mixto de Promoción del Atlántico (4.100 afiches; 3.000 plegables; 2000 mapas del Departamento; 1.000 carpetas, 1.000 volantes y una valla en el Centro Artesanal de Usiacurí).
- Desarrollo de tres (3) actividades de promoción en los municipios con el sector oficial, empresarial y académico, en las siguientes subregiones:
 - Costera (1): con el municipio de Usiacurí, mediante la organización con la Alcaldía de Usiacurí y la fundación Coprous, de una Noche de Bohemia en la Casa Museo Julio Flórez.
 - Metropolitana (2): con el sector académico (alumnos del Colegio Simón Bolívar de Puerto Colombia), a través de las siguientes jornadas: recorrido turístico por

el Departamento (Volcán del Totumo – Lomita Arena – Boca Tocino – Punta Cangrejo – Salinas del Rey – Santa Verónica – Sombrero Vueltiao – Juan de Acosta/Piojó/Tubará – Usiacurí – Turipaná) y visita al Parque Cultural del Caribe.

- Desarrollo de cuatro (4) talleres de sensibilización turística con enfoque diferencial en asocio con entidades educativas en las siguientes subregiones:
Centro (2): Taller de atención al cliente (55 personas beneficiadas) y taller de Marketing Básico (22 personas beneficiadas), en el municipio de Baranoa y en asocio con el SENA.
Costera (2): Taller de fotografía PhotoFrance en el municipio de Usiacurí, en asocio con la Alianza Colombo Francesa, la Secretaría de Cultura de Barranquilla y la Fundación Ideas Bio, y taller de BPM (Buenas Prácticas de Manufactura) en el municipio de Juan de Acosta, dirigido a los microempresarios de la gastronomía, en asocio con el SENA y con el apoyo de ACODRES (Asociación Colombiana de Restaurantes).
- Desarrollo de siete (7) talleres de formación, capacitación y sensibilización turística en asocio con el SENA y las universidades Autónoma y Atlántico en las siguientes subregiones:
Centro (1): taller “El Atlántico y su gastronomía”, reconocimiento e innovación de nuestra cocina patrimonial, en el municipio de Baranoa.
Costera (2): dos (2) talleres “El Atlántico y su gastronomía”, reconocimiento e innovación de nuestra cocina patrimonial, uno en el municipio de Juan de Acosta y otro, en Usiacurí.
Metropolitana (4): Taller de formalización y legislación turística; Jornada académica día del turismo (temas tratados: turismo sostenible, redes sociales y aprovechamiento de energía sostenible); Foro de turismo sostenible; Taller de prevención a la explotación sexual de niños, niñas y adolescentes en viajes de turismo, ESCNNA, todos realizados en el distrito de Barranquilla.

1.3.5 ATLÁNTICO MÁS CONECTADO: mejoramiento de la conectividad y la movilidad en el Departamento

- La densidad vial en la red primaria pasó de 0,16 en el 2011 a 0,23 en el 2012. Por subregiones las variaciones fueron las siguientes:
Sur: pasó de 0,13 a 0,21
Oriental: pasó de 0,15 a 0,22
Centro: pasó de 0,16 a 0,27
Costera: pasó de 0,20 a 0,28
Metropolitana: pasó de 0,19 a 0,28
- La densidad vial en la red terciaria pasó de 0,09 a 0,16. Por subregiones las variaciones fueron las siguientes:
Sur: pasó de 0,09 a 0,17
Oriental: pasó de 0,05 a 0,10
Centro: pasó de 0,08 a 0,16
Costera: pasó de 0,13 a 0,21

- Metropolitana: pasó de 0,09 a 0,14
- Se gestionó la construcción de 62 km de la carretera Oriental y Cordialidad, de la siguiente manera:
 - El tramo de Calamar – Ponedera, 28 km (subregión Sur), se encuentra en fase de estructuración por parte de la Agencia Nacional de Infraestructura – Ministerio de Transporte para ser concesionado en doble calzada.
 - Los tramos Palmar de Varela – Sabanalarga, 20 km, y Malambo – Sabanagrande, 4 km (subregión Oriental), tienen disponibilidad de predios, con lo cual el concesionario Autopistas del Sol inició en el año 2012 la construcción de la vía.
 - El tramo Barranquilla – Baranoa, Terpel, tiene disponibilidad de predios para construir 10 km (subregión Metropolitana), de los cuales se ha avanzado en el total de la pavimentación.
 - Se gestionó la construcción de 46 km de la Autopista al Mar (subregión Costera) y de 40 km de la Circunvar de la Prosperidad (subregión Metropolitana), lográndose la fase de estructuración por parte de la Agencia Nacional de Infraestructura – Ministerio de Transporte en sus concesiones.
 - Se gestionó la construcción de dos (2) intersecciones a nivel y desnivel en la carretera Oriental: uno de los puentes corresponde a la intersección de la futura Circunvar de La Prosperidad y la Oriental, el cual se encuentra en fase de estructuración por parte de la Agencia Nacional de Infraestructura – Ministerio de Transporte para ser concesionado, y el otro, al ubicado en SAO Hipódromo, el cual ya tiene disponibilidad de predios e inició su construcción por parte del concesionario Autopistas del Sol.
 - Mantenimiento de 236,55 km de la red vial secundaria, discriminada por subregiones de la siguiente manera:

TRAMOS DE VÍAS	SUBREGIÓN	LONGITUD	SUBTOTAL/ SUBREGIÓN
Repelón - Villa Rosa	SUR	11,00	65,00
Repelón - Rotinet- Cordialidad	SUR	20,00	
Sabanalarga - Manatí	SUR	23,00	
Campo de la Cruz - Algodonal - Santa Lucia	SUR	11,00	
Sabanalarga - Cascajal - Martillo - Ponedera	ORIENTAL	21,50	21,50
Baranoa - Usiacurí - Isabel Lopez - Cordialidad	CENTRO	23,40	71,90
Cascajal - Leña - Candelaria	CENTRO	15,00	
Vuelta de Leña - Oriental	CENTRO	6,00	
Baranoa - Polonuevo	CENTRO	7,50	
Polonuevo - Santo Tomás	CENTRO	11,00	
La Peña - Colombia - Cordialidad	CENTRO	9,00	
Juan de Acosta - Santa Verónica	COSTERA	10,15	
Baranoa - Sibarco - Juan de Acosta	COSTERA	15,40	56,05
Piojo - El Cruce Tubará - Barranquilla	COSTERA	30,50	
Carrera 51B - Sabanilla - Salgar - Ye de los Chinos- Hotel Pradomar	AREA METROPOLITANA	22,10	22,10
TOTAL			236,55

- Se gestionó el mejoramiento de 16,42 km de la red vial secundaria, de la siguiente manera:
Con recursos de Colombia Humanitaria se mejoraron 8,5 km de la vía Las Compuertas - Santa Lucía (subregión Sur) y 1 km de la vía Ye de Guaimaral a Juan Mina (subregión Centro). El municipio de Galapa, con recursos del Fondo Nacional de Regalías, pavimentó 5,7 km de la vía Galapa – Tubará (subregión Centro) y la Gobernación, con recursos del INVIAS, adelanta la pavimentación de 1,22 km de la vía Malambo – Caracolí (subregión Metropolitana).
- La accidentalidad en el período enero – diciembre 2011 – 2012 pasó de 237 a 258 casos.
- Dotación de uniformes y elementos de seguridad a cinco (5) municipios pertenecientes a las siguientes subregiones:
Oriental (2): municipios de Santo Tomás y Sabanagrande
Centro (1): municipio de Sabanalarga
Costera (1): municipio de Tubará
Metropolitana (1): municipio de Malambo.
- Desarrollo de 245 operativos viales en las siguientes subregiones:
Sur (36): municipios de Manatí (15), Candelaria (12) y Suan (11)
Oriental (81): municipios de Sabanagrande (30), Santo Tomás (25) y Ponedera (26)
Centro (69): municipios de Baranoa (20), Polonuevo (26) y Luruaco (23).
Costera (59): municipios de Tubará (28) y Juan de Acosta (31).
- Demarcación de 50 km de vías en las subregiones:
Sur (41,1 km): Santa Lucía-Villa Rosa (10,8 km); Manatí - Sabanalarga (0,4 km), Repelón-Rotinet-Cordialidad (24 km); Villa Rosa-Puente Caído (5,3 km) y tramo Las Compuertas – Villa Rosa (0,6 km).
Costera (8,9 km): Vaivén-Santa Verónica (7,4 km) y Vaivén-Juan de Acosta (1,5 km).
- Instalación de 1.200 señales verticales en las siguientes subregiones:
Sur (379): municipios de Suan (86), Candelaria (42), Campo de la Cruz (100), Manatí (60) y en la vía Santa Lucía-Las Compuertas-Villa Rosa (91).
Oriental (269): municipios de Ponedera (68), Santo Tomás (136) y Sabanagrande (65).
Centro (362): municipios de Baranoa (195), Polonuevo (64), Sabanalarga (corregimientos de Martillo: 4 y Colombia: 4) y vía Aguada de Pablo – Sabanalarga (95).
Costera (190): municipios de Tubará (72), vía Vaivén-Santa Verónica (24) y vía Hibácharo-Piojó (94).
- Instalación de siete (7) cámaras de detección electrónica en las siguientes subregiones:
Sur (2): municipios de Campo de la Cruz (1) y Suan (1).
Oriental (2): municipios de Sabanagrande (1) y Ponedera (1)
Centro (1): municipio de Baranoa (1)
Costera (2): municipio de Tubará (2)

- Se conectaron a la red de fibra óptica del Departamento 27 nuevas instituciones educativas, 2 juzgados, 1 casa de cultura y 1 casa de convivencia de las siguientes subregiones:
Sur (5): municipios de Suan, Santa Lucía y Repelón
Oriental (9): municipios de Santo Tomás, Sabanagrande, Palmar de Varela y Ponedera
Centro (8): municipios de Baranoa, Luruaco y Sabanalarga
Costera (4): municipios de Usiacurí, Piojó y Juan de Acosta
Metropolitana (5): municipios de Galapa y Puerto Colombia
- Con recursos del programa Vive Digital del Ministerio de las Tecnologías de la Información y las Comunicaciones se han instalado cuatro (4) puntos Vive Digital, uno (1) en Barranquilla, uno (1) en Malambo, uno (1) en Soledad y uno (1) en Galapa.

1.4 ATLÁNTICO MÁS SEGURO Y SOSTENIBLE

Este reto comprende la ejecución de 85 metas, de las cuales 52 se encuentran programadas para la vigencia 2012. Presenta un cumplimiento global del 39,72% en el período enero-diciembre 2012 y del 8,41% para el período de gobierno. Teniendo en cuenta lo programado por subregiones, su cumplimiento es del 40,13% en el período enero-diciembre 2012 y del 8,41% para el período de gobierno.

Los logros en este reto fueron los siguientes:

1.4.1 MÁS Convivencia

- Como apoyo a las entidades de justicia ordinaria, administrativa y auxiliares en el fortalecimiento de sus servicios investigativos y técnico científicos, se llevó a cabo el diplomado "Actualización Sistema Penal Acusatorio 2012", con una duración de 190 horas académicas presenciales, dirigido a jueces, fiscales, y policía judicial. Adicionalmente, se apoyó con la entrega de 1.900 equipos de comunicación avanteles a la Fiscalía, CTI y Registraduría.
- Como apoyo a los establecimientos penitenciarios y carcelarios en los procesos de convivencia y resocialización, se promocionó la poesía a través de eventos realizados en las cárceles de Sabanalarga y el distrito de Barranquilla (Modelo y Bosque) y en el teatro Amira de la Rosa, que contaron la participación de 14 poetas y poetisas. Adicionalmente, se entregaron 500 ejemplares de la memoria de los recitales a más de 150 reclusos de la población carcelaria. Igualmente se firmó un convenio entre el departamento del Atlántico, el Instituto Nacional Penitenciario y Carcelario -INPEC, la Alcaldía de Barranquilla, el Servicio Nacional de Aprendizaje "SENA" y la Corporación técnica de capacitación y asesoría cooperativa y empresarial "Gestores 2000",

para el apoyo psicosocial y formación empresarial de los internos de los centros carcelarios de las cárceles de Sabanalarga, Modelo, "Ere" de Barranquilla, El Bosque, El Buen Pastor y el Inpec regional norte.

- Realización de un seminario taller a los grupos étnicos, en el Distrito de Barranquilla, con la participación de 60 personas entre indígenas Mokaná y comunidades Afro.
- Compra de una (1) unidad móvil de criminalística necro móvil para el transporte de cadáveres, como apoyo a la gestión investigativa de la Policía Metropolitana de Barranquilla y de la Unidad de Tránsito y Transporte de Soledad.
- Con el apoyo del Ministerio del Interior, se realizó en el Día Internacional de los DD HH (10 de diciembre) una campaña en los medios de comunicación de promoción, divulgación y reconocimiento a aproximadamente 50 defensores de los Derechos Humanos y DIH, poblaciones específicas, tribus urbanas, víctimas, LGTBI y eliminación de todas las formas de discriminación. Adicionalmente, se realizó una campaña de prevención para la trata de personas con la participación de la comunidad de once (11) municipios de las siguientes subregiones:

Sur: Repelón y Campo de la Cruz

Oriental: Santo Tomás

Centro: Sabanalarga y Baranoa

Costera: Juan de Acosta

Metropolitana: Barranquilla, Soledad, Malambo, Galapa y Puerto Colombia

- Como expresión de reconocimiento y respeto a la diversidad, la afrocolombianidad, la cultura ciudadana, DDHH y la sana convivencia, se llevó a cabo la décima segunda versión del festival Son de Negro 2012 en el municipio de Santa Lucía; el festival 2012 Barranquijazz y el Princesado Mokaná en el corregimiento de Pital de Megua, municipio de Baranoa .
- Dentro del marco del PROGRAMA "*Cultura para la convivencia y la Seguridad*", se desarrolló la Ruta Social en los municipios de Baranoa, Palmar de Varela, Juan de Acosta, Malambo y Campo de la Cruz. Así mismo, se benefició a 1.181 niños y jóvenes con los talleres en patrimonio cultural paz y convivencia. Adicionalmente, se dio participación a 483 artesanos, artistas y público asistente de los 22 municipios, en muestras gastronómicas, artesanales y artísticas audiovisuales y se capacitaron 1.983 mujeres de once (11) municipios de las siguientes subregiones: Sur (municipios de Santa Lucía, Suán y Campo de la Cruz); Centro (municipio de Sabanalarga); Costera (municipios de Piojó, Tubará y Juan de Acosta); Metropolitana (municipios de Galapa, Soledad, Malambo y Puerto Colombia), en un proceso de formación integral distribuidos en 5 módulos:
 - Mujer Gerente de sí misma
 - Mujer tú tienes derechos
 - Mujer sana con estilo de vida
 - Mujer transformadora de realidades
 - Mujer líder y empoderada
- Como apoyo a programas integrales de la Fuerza Pública se desarrolló conjuntamente con la Policía y el Instituto Tecnológico de Soledad, la

estrategia "Jóvenes a lo Bien", la cual busca la atención integral y articulada de 42 adolescentes y jóvenes de los municipios de Baranoa, Campo de la Cruz y Manatí en situación de vulnerabilidad y riesgo de violencia y delincuencia. Adicionalmente, se desarrolló el programa "Acciones Integrales", con el apoyo de la Policía, la Fuerza Aérea y la Armada Nacional en las siguientes subregiones:

Sur: municipios de Santa Lucía, Campo de la Cruz, Manatí y los corregimientos de Carreto y Leña (Candelaria), Bohorquez (Campo de la Cruz) y Algodonal (Santa Lucía)

Oriental: municipio de Palmar de Varela y corregimiento de Puerto Giraldo (Ponedera)

Centro: municipios de Polonuevo y Baranoa y los corregimientos de Aguada de Pablo, La Peña, Las Tablas, Cien Pesos, Martillo, Cascajal y Colombia (Sabanalarga); Pital de Megua y Sibarco (Baranoa), Pital de Carlín (Polonuevo) y Palmar de Candelaria, Pendales y Santa Cruz (Luruaco)

Costera: municipios de Usiacurí y Juan de Acosta y los corregimientos de San José de Saco (Juan de Acosta); Playa Mendoza y Bajo Ostión (Tubará) y Agua Vivas e Hibácharo (Piojó).

Igualmente, en el marco del programa "Formación técnica para el trabajo" se capacitaron 50 personas entre policías retirados, esposas e hijos de policías, en temas de contac-center, cocina y panadería.

Apoyo a la implementación del plan integral policial para la seguridad del ciudadano "Corazón verde", el cual hace énfasis en el valor de la corresponsabilidad entre las autoridades, la justicia y la sociedad para combatir el delito, que se complementa con el trabajo de 2.485 cuadrantes distribuidos en diez (10) ciudades, de los cuales 105 hacen parte de la ciudad de Barranquilla. Se entregaron camisetas de algodón estampadas, botones publicitarios y viseras (3000 de cada uno), como apoyo al programa.

- Apoyo a 18 redes de organizaciones sociales de los municipios de Barranquilla, Baranoa, Campo de la Cruz Galapa, Malambo, Luruaco, Manatí, Palmar de Varela, Ponedera, Puerto Colombia, Repelón, Sabanalarga, Santa Lucía, Santo Tomás, Soledad, Suan, Tubará y Usiacurí, pertenecientes a asocomunales, a través de talleres y capacitaciones en autocuidado y masificación de denuncias ciudadanas realizados por la ESAP.
- Como soporte al fortalecimiento de las redes de apoyo a la seguridad, se entregaron 1.057 equipos de comunicación avanteles a redes de taxistas (765), líderes de la plaza del pescado (10), líderes de juntas de acción comunal (10), barras (2), buses intermunicipales del distrito de Barranquilla (170) y ganaderos (100).
- Se aunó esfuerzos entre el Departamento y la Corporación Universitaria de Ciencias Empresariales, Educación y Salud "CORSALUD", en la formación de 100 líderes sociales de los municipios de Galapa, Repelón, Santa Lucía, Sabanalarga, Candelaria, Juan de Acosta, Baranoa, Soledad Malambo y Puerto Colombia en competencia ciudadana, seguridad y derechos humanos, para garantizar el orden público y la convivencia pacífica.

- Con el apoyo de la fundación de pastores Jesucristo Reina de Barranquilla, se realizaron jornadas de salud en el parque Tomás Suri Salcedo, con atención en odontología, oftalmología y apoyo espiritual y psicológico a 100 habitantes de la calle y recicladores. Igualmente, se les brindó meriendas y almuerzos.
- Con el apoyo de la policía comunitaria se realizaron talleres orientados a prevenir adicciones, delincuencia y embarazos no deseados en las siguientes subregiones:
 - Sur: municipio de Campo de la Cruz
 - Oriental: municipios de Sabanagrande y Santo Tomás
 - Centro: municipios de Sabanalarga, Luruaco y Baranoa
 - Costera: municipio de Juan de Acosta

1.4.2 ATLÁNTICO CON MÁS SEGURIDAD HUMANA

- Los delitos contra la vida y contra el patrimonio económico en el Departamento, sin incluir el distrito de Barranquilla, presentaron las siguientes variaciones en el período enero-diciembre 2011, enero-diciembre 2012 :
 - La tasa de homicidios comunes disminuyó un 20% al pasar de 23 a 18,4 por cada 100 mil habitantes.
 - La tasa de hurto común disminuyó un 66% al pasar de 225 a 75,5 por cada 100 mil habitantes.
 - La tasa de lesiones comunes disminuyó un 28% al pasar de 85 a 61,1 por cada 100 mil habitantes.
 - El número de casos de homicidio en niños y niñas menores de 14 años disminuyó un 50% al pasar de 4 casos a 2.
 - El número de muertes por otros accidentes de niños y niñas menores de 14 años disminuyó un 7% al pasar de 14 casos a 13.
- Implementación de un proyecto integral de proceso social cultural y de capacitación a las barras deportivas, dentro del programa "Guardianes de la Tribuna", para el fortalecimiento de la convivencia en el Departamento, el cual contiene, entre otras, las siguientes actividades: compra de elementos de material de publicidad (pendones, afiches, gorras, chalecos), compra de artículos de ferretería y pintura para la limpieza de parques, con la participación de 100 barristas de los municipios de Soledad, Puerto Colombia, Barranquilla y Campo de la Cruz.
- Para fortalecer la operatividad en la lucha contra la criminalidad y la delincuencia se apoyaron ocho (8) organismos de seguridad y afines con lo siguiente:
 - Compra de tres (3) camionetas para fortalecer el esquema de seguridad del Gobernador del Departamento, del Ejército Nacional, primera división y de la Segunda Brigada.
 - Compra de 500 vallas metálicas de contención para la Policía Nacional de Colombia en el departamento del Atlántico.

- Entrega de equipos de comunicación avanteles a la Fuerza Aérea (180), Policía Departamental del Atlántico (60) y el Batallón de Inteligencia del Ejército en el barrio Paraíso (13).
- Entrega de camisetas (3.000), viseras (3.000) y botones (3.000), como apoyo al programa policial de seguridad del ciudadano, "Corazón Verde". Así mismo, a través de la modalidad directa, se financiaron los arriendos para el funcionamiento de las oficinas del comando central y las dependencias de la Policía Metropolitana de Barranquilla.
- Entrega de ocho (8) medallas y seis (6) distinciones (miniatura) de condecoración "Puerta de Oro de Colombia" en categoría oro-plata-bronce, premio concedido al personal de la Policía en ceremonia en la Plaza de la Paz, por la conmemoración de los 120 años de aniversario de la Policía Nacional.
- Implementación del Plan Integral de Seguridad en un 100%.
- Apoyo logístico con equipos de seguridad y transporte a cinco (5) establecimientos penitenciarios y carcelarios (Sabanalarga, La Modelo, La ERE de Barranquilla, el Bosque, el Buen Pastor, y el INPEC Regional Norte).
- Organización y funcionamiento del Fondo Cuenta de Seguridad Territorial.

1.4.3 Sistema territorial, DDHH y DIH con enfoque diferencial

- Reactivación y fortalecimiento de 12 comités de DDHH y DIH, en alianza con las personerías municipales, pertenecientes a las siguientes subregiones:
 - Sur: municipios de Santa Lucía y Manatí
 - Oriental: municipios de Sabanagrande, Ponedera y Palmar de Varela
 - Centro: municipios de Baranoa y Sabanalarga
 - Costera: municipio de Piojó
 - Metropolitana: municipios de Galapa, Soledad, Malambo y Puerto Colombia.
- Desarrollo de una campaña de prevención para la trata de personas en el marco de las fiestas de pre-carnavales, la cual contó la asistencia de aproximadamente 300 personas de los 22 municipios (personeros, alcaldes, secretarios de gobierno, la asociación de residencias y moteles, COTELCO y taxistas). Adicionalmente, se llevó a cabo un foro de Derechos Humanos y Trata de Personas para los comandantes (22) de la Policía Nacional del departamento del Atlántico y con los estudiantes de la Escuela Antonio Nariño.

1.4.4 ATLÁNTICO MENOS RIESGOS: identificación, reducción y respuesta al riesgo

- Como apoyo al Plan institucional operativo para la respuesta a situaciones de emergencia, se adelantaron simulacros en los municipios de Baranoa y Luruaco.

- Como estrategia para implementar el Sistema Departamental de Comunicaciones de la Red Municipal de Emergencias, se gestionó ante la Unidad Nacional del Riesgo de Desastre el suministro de 22 equipos de comunicaciones a los organismos del CREPAD y/o CLOPAD.
- Se brindó asesoría a los miembros del Consejo Municipal de Gestión del Riesgo de Desastres (CMGRD) de nueve (9) municipios de las siguientes subregiones:
Sur (4): Manatí, Candelaria, Campo de la Cruz, Santa Lucía
Oriental (1): Sabanagrande
Centro (2): Sabanalarga y Luruaco
Metropolitana (2): Galapa y Puerto Colombia
- En el marco de la creación del fondo para la mitigación del riesgo se elaboró el proyecto de ordenanza, el cual se encuentra en Secretaría de Hacienda para la determinación de las fuentes de financiación.
- Adecuación hidráulica de 11,9 km de arroyos, en las siguientes subregiones:
Sur (1,4 km): Arroyos Negro: 1 km (corregimiento de Arroyo Negro – Repelón) y El Paso: 0,4 km (municipio de Manatí)
Centro (3,4 km): Arroyos Negro: 1km (municipio de Luruaco) y Rico: 2,4 km (municipio de Sabanalarga)
Costera (7,1 km): Arroyos Chorrera: 3,5 km, Saco: 3,5 km y Tigre: 0,1 km, todos en el municipio de Juan de Acosta.
- Elaboración del Plan de contingencia y emergencia departamental, el cual contó con la participación de la comunidad y organismos operativos del sistema. El plan fue socializado y entregado al Director Nacional de Prevención y Atención de Desastres y a los diferentes organismos.
- Asistencia a tres (3) municipios en la revisión del tema de gestión integral del riego en sus planes locales de emergencia y contingencia, pertenecientes a las siguientes subregiones:
Costera: municipio de Juan de Acosta
Oriental: municipio de Sabanagrande
Metropolitana: municipio de Puerto Colombia.
- Atención al 100% (53) de las emergencias que se presentaron en el Departamento, en las siguientes subregiones:
Sur (16): municipios de Campo de la Cruz (4), Candelaria (2), Suao (2), Santa Lucía (4), Repelón (1) y Manatí (3)
Oriental (7): municipios de Sabanagrande (1), Palmar de Varela (2) y Ponedera (4)
Centro (11): municipios de Baranoa (4), Luruaco (3) y Sabanalarga (4)
Costera (7): municipios de Piojó (2), Tubará (1), Juan de Acosta (2) y Usiacurí (2)
Metropolitana (12): municipios de Galapa (1), Puerto Colombia (1), Soledad (7) y Malambo (3).
Las emergencias se dieron por vendavales, inundaciones de arroyos y fuertes brisas y oleajes.

1.4.5 ATLÁNTICO MÁS VERDE: ordenamiento ambiental del territorio

- Se acompañó a la CRA en la asesoría a once (11) instituciones educativas (I.E.) en la formulación de planes escolares de emergencia, mediante el apoyo técnico y asesoría. Las instituciones educativas pertenecen a las siguientes subregiones:
Metropolitana: Malambo: I.E. Juan 23; Soledad: I.E. Técnica industrial Blas Torres De la Torre
Oriental: Santo Tomás: I.E. Diversificada Oriental; Sabanagrande: I.E. Técnica Comercial Cartuscielo; Palmar de Varela: I.E. Técnica y Agropecuaria; Ponedera: I.E. Técnica Comercial
Sur: Santa Lucía: I.E. Santa Lucía; Campo de la Cruz: I.E. Simón Bolívar; Candelaria: I.E. Nuestra Señora de la Candelaria; Suan: I.E. Suan de la Trinidad
Centro: Baranoa: I.E. Francisco José de Caldas.
Por otra parte, con el Ministerio de Educación, CRA y Secretaría de Educación, se trabajó en el proyecto "Introducción del programa de educación ambiental a 6 nuevos departamentos del país" (Atlántico, Sucre, Santander, Amazonas, Caquetá y Putumayo).
- Se acompañó a la CRA en la asesoría a 5 instituciones educativas en la formulación de proyectos ambientales escolares. El acompañamiento consistió en brindar capacitación a profesores y líderes de los proyectos ambientales en el tema de arborización y manejo de residuos sólidos. Adicionalmente, se entregaron textos sobre los recursos naturales y el medio ambiente para realizar actividades y profundizar esta temática. Se capacitaron 156 personas. Las I.E. pertenecen a las siguientes subregiones:
Centro: Baranoa: I.E. Pedro Oñoro; Sabanalarga: I.E. Aguada de Pablo
Oriental: Sabanagrande: I.E. Nuestra Señora de Fátima; Palmar de Varela: I.E. Comercial de Palmar de Varela; Santo Tomás: I.E. Técnica Comercial de Santo Tomás.
- En el marco de apoyo a la formulación y adopción de un (1) plan de ordenamiento de cuencas hidrográficas, se apoyó a la CRA en la formulación y adopción del pomca vertiente occidental del río Magdalena (que contiene los municipios de Baranoa, Campo de la Cruz, Candelaria, Malambo, Palmar de Varela, Polonuevo, Ponedera, Sabanagrande, Sabanalarga, Santo Tomás y el distrito de B/quilla).
- Como apoyo a la reforestación protectora de cuencas por parte de la CRA, se realizó el seguimiento a las labores de mantenimiento de 800 hectáreas reforestadas de los siguientes proyectos:
400 hectáreas en la subcuenca de la Ciénaga del Totumo, jurisdicción del municipio de Piojó
400 ha en las rondas hídricas de las microcuencas de los arroyos Cabildo, Molinero, Pital, Matecaña y Aguada Grande en el municipio de Sabanalarga.
- Apoyo a una (1) actividad desarrollada por las etnias: evento TOTUMODA, realizado en el municipio de Tubará.

1.4.6 ATLÁNTICO MÁS ORDENADO: gestión integral del territorio

- Identificación de tres (3) predios para la construcción de vivienda de interés social: (1) en el municipio de Repelon Villarosa, (1) municipio de Manatí y (1) municipio de Candelaria).
- Capacitación y asistencia técnica a los consejeros territoriales de planeación de los 22 municipios, en temas de seguimiento, evaluación y control de planes de desarrollo y ajuste de planes de ordenamiento territorial. Adicionalmente, con el apoyo del Ministerio de Vivienda, Ciudad y Territorio, CRA e IGAC, se brindó una capacitación a los secretarios de planeación de los 22 municipios sobre ordenamiento territorial, identificación del riesgo y medio ambiente (ley 1523 de 2012) y ajustes de los planes de ordenamiento municipales. Igualmente se brindó asesoría y acompañamiento a los 22 municipios en la revisión y ajuste a los esquemas de ordenamiento territorial-EOT.

1.5 ATLÁNTICO CON BUEN GOBIERNO

Este reto comprende la ejecución de 96 metas, de las cuales 56 se encuentran programadas para la vigencia 2012. Presenta un cumplimiento global del 88,26% en el período enero-diciembre 2012 y del 28,1% para el período de gobierno. Teniendo en cuenta lo programado por subregiones, su cumplimiento es del 85,16% en el período enero-diciembre 2012 y del 26,45% para el período de gobierno.

Los logros en este reto fueron los siguientes:

1.5.1 ATLÁNTICO EN BUENAS MANOS: buen gobierno con gestión y transparencia

- Se alcanzó un nivel de implementación del 99% en el Modelo Estándar de Control Interno MECI 1000-2005.
- Se alcanzó un nivel de recaudo de los tributos departamentales de \$751.346'164.878 en el período enero-diciembre de 2012.
- Se alcanzó un 70% en el promedio de las tres primeras fases de Gobierno en Línea: Información, Interacción y Transacción.
- Se alcanzó un 10% en el promedio de las fases Transformación y E-Democracia.
- Realización de jornadas de socialización del Modelo Estándar del Control Interno -MECI y ética, en las cuales se fortalecieron los temas relativos a mejoramiento de procesos y principios de autocontrol y autorregulación, con la participación de 121 funcionarios.

- Actualización de los mapas y los planes de manejo de riesgos del 100% de los procesos.
- Se suscribieron planes de mejoramiento para todas las dependencias de la Entidad, de conformidad con fuentes de evaluación, tanto internas como externas.
- Acompañamiento en temas relacionados con el control interno a los municipios de las siguientes subregiones:
 - Sur (municipios de Suan, Candelaria, Manatí, Campo de la Cruz, Repelón y Santa Lucía)
 - Oriental (municipios de Palmar de Varela y Sabanagrande)
 - Centro (municipio de Baranoa)
 - Costera (municipios de Usiacurí y Piojó)
 - Metropolitana (municipio de Malambo).
- Capacitación a los funcionarios de los municipios de Palmar de Varela y Santo Tomás y funcionarios (40) del nivel central, en Código Disciplinario y Estatuto Anticorrupción y en sistemas de denuncias, quejas y reclamos (ley 734/2002).
- Capacitación con inclusión social a los funcionarios de la Gobernación en los siguientes temas:
 - Información tributaria en medios magnéticos
 - Contabilidad y presupuesto.
 - Ley 1438 sobre Aseguramiento del Régimen Subsidiado y el nuevo POS
 - Contratación Pública.
 - Régimen de pensiones.
 - Evaluación por competencias.
 - Contratación Estatal.
 - Diplomado en Gerencia Pública.
 - Ley 1437 Nuevo código de procedimiento y contencioso administrativo
 - Formulación y evaluación de proyectos.
 - Inglés.
 - Código contencioso administrativo.
 - Presupuesto público, regalías y contratación estatal.
 - Gestión del Talento Humano por competencias laborales
 - Cátedra de formación ciudadana: interventoría y control en los contratos de consultoría y construcción; Formulación y evaluación de proyectos; Interventoría en contratos diferentes a obras públicas; MGA- Metodología General ajustada.
- Implementación del sistema de apoyo para la gestión tributaria, mediante la prestación del servicio de sistemas y computadores para la gestión del impuesto al consumo.
- Realización de dos (2) campañas para fomentar la cultura del buen contribuyente, a través de la emisión de pautas publicitarias por televisión, radio, prensa y otros medios.
- Desarrollo de una (1) jornada de capacitación a los productores y distribuidores sobre el impuesto al consumo y participación.
- Desarrollo de un (1) sistema de señalización y trazabilidad para el control del impuesto al consumo y participación de licores.

- Se realizaron 475 visitas de fiscalización e inspecciones tributarias a los contribuyentes y/o responsables de los tributos departamentales.
- Se realizaron 204 operativos al impuesto al consumo y participación de licores y como resultado se aprehendieron 8.957 unidades de licores y 10.275 cajetillas de cigarrillos de 20 unidades.
- Desarrollo de tres (3) estrategias de apoyo a la gestión de cobro de impuestos y acreencias a favor del Departamento.
- Dentro del marco del programa de capacitación y asistencia municipal se realizaron las siguientes actividades:
 - Acompañamiento en la formulación de planes de desarrollo a las 23 entidades territoriales, de acuerdo con la metodología del DNP.
 - Revisión de los planes de desarrollo de las 23 entidades territoriales, donde se trabajó un análisis de cada componente del plan y se formularon recomendaciones, de acuerdo con las políticas públicas vigentes.
 - Capacitación a todos los secretarios de planeación de las 23 entidades territoriales en formulación de planes indicativos.
 - Visita a los municipios para brindarle la asistencia técnica personalizada al gabinete municipal sobre formulación en planes indicativos.
 - Jornadas de trabajo con los funcionarios de las 23 entidades territoriales, en el ajuste de los planes indicativos.
 - Capacitaciones y asistencia técnica a los Consejeros Territoriales de Planeación Municipal de los 22 municipios del Departamento en seguimiento, evaluación y control de planes de desarrollo y de ordenamiento territorial, Ley 1523 de 2012 (gestión del riesgo de desastres) y Ley 1551 de 2012 (nuevo régimen municipal).
 - Se realizó el informe de viabilidad financiera de los municipios vigencia 2011.
 - Seguimiento a ocho (8) municipios (Candelaria, Juan de Acosta, Luruaco, Manatí, Palmar de Varela, Piojó, Ponedera y Repelón), en el cumplimiento de los indicadores de la Ley 617 con respecto a las transferencias a los concejos.
 - Capacitación y asistencia técnica a los secretarios y funcionarios de planeación de las 23 entidades territoriales en el diligenciamiento del software diseñado por el DNP para la medición del cumplimiento de metas de los planes de desarrollo municipales 2012-2015. Se consolidó la información de 21 municipios (a excepción de Candelaria y Campo de la Cruz).
 - Se brindó acompañamiento a las 22 entidades territoriales en liderazgo y coordinación en el proceso administrativo: Responsabilidad de asumir el cargo como secretario de despacho y conocimiento de las funciones asignadas.
- Desarrollo de seis (6) capacitaciones en formulación y presentación de proyectos, cuatro (4) dirigidas a los secretarios de planeación municipal con la asistencia de 29 funcionarios; una (1) a funcionarios de diferentes secretarías de la Administración, con la asistencia de 73 personas; y la otra para los funcionarios de INDEPORTES, con la asistencia de 17 personas.

- Adquisición y entrega de 180 equipos informáticos (Computadores, Impresoras, UPS, Video Beam, Swiches, Firewall, Cámara Fotográfica, Webcam, Parlantes, Regulador de Voltaje, a once (11) alcaldías municipales de las siguientes subregiones:
Sur (22): municipios de Manatí y Repelón
Oriental (34): municipios de Ponedera, Sabanagrande, Palmar de Varela y Santo Tomás
Centro (47): municipios de Luruaco y Polonuevo
Costera (65): municipios de Tubará y Juan de Acosta
Metropolitana (12) municipio de Puerto Colombia
- Se brindó soporte técnico en la implementación del sistema de información Atlantis a seis (6) alcaldías municipales de las siguientes subregiones:
Sur: municipios de Repelón, Santa Lucía, Suan y Manatí
Centro: municipios de Baranoa y Sabanalarga
- Se brindó soporte técnico en Gobierno en Línea (actualización de las páginas web), a 20 entidades territoriales: 5 de la subregión Sur (Suan, Repelón, Manatí, Campo de la Cruz y Candelaria), 3 de la Oriental (Santo Tomás, Sabanagrande y Palmar de Varela); 4 de la Centro (Sabalarga, Polonuevo, Luruaco y Baranoa); 4 de la Costera (Tubará, Juan de Acosta, Piojó y Usiacurí); y 4 de la Metropolitana (Malambo, Soledad, Galapa y Puerto Colombia).
- Automatización de trámites y servicios de funcionarios y/o contratistas de los municipios de Piojó, Sabanagrande y Baranoa.
- Desarrollo de capacitaciones dirigidas a 96 funcionarios y 458 ciudadanos en la estrategia Gobierno en Línea.
- Adquisición de 56 equipos informáticos y de telecomunicaciones para siete (7) dependencias y/o instancias (Secretarías de Informática, Mujer y Privada, Oficinas de Protocolo y de Comunicaciones, la Asamblea y la Contraloría Departamental).
- Desarrollo de tres (3) sistemas de información: Gestión de Recursos Tecnológicos, de Indicadores e Información de damnificados.
- Actualización de los sistemas de información Atlantis, Orfeo y Kactus.
- Implementación de los módulos financiero e impuesto en siete (7) alcaldías municipales de las subregiones Sur (Repelón); Oriental (Sabanagrande y Palmar de Varela); Centro (Luruaco, Sabanalarga y Polonuevo) y Metropolitana (Puerto Colombia).
- Se alcanzó un 80% en las mejoras de la implementación del MECI y del SGC del Tránsito del Atlántico.
- Desarrollo de dos (2) auditorías internas de calidad en el Tránsito del Atlántico, por parte de sus auditores internos.
- Sensibilización del 53% de los funcionarios del Tránsito del Atlántico en el Modelo Estándar de Control Interno y la norma NTCGP 1000:2009, la cual fue adelantada por el ICONTEC.
- Capacitación al 100% (75) de los funcionarios de la secretaría de Salud Departamental en normas del Sistema Obligatorio de Garantía de la Calidad y en proceso de acreditación.

- Acceso virtual por parte de los usuarios a cinco (5) servicios de trámite ofrecidos por el Tránsito del Atlántico: estado de cuenta; pagos vía internet; consultas de comparendos electrónicos; Simit, y acceso a la página de impuesto vehicular.
- Desarrollo de cuatro (4) eventos para fortalecer las políticas públicas del sector educativo (Rendición de cuentas) en las siguientes subregiones:
Sur (2): en los municipios de Campo de la Cruz (4 instituciones – 28 asistentes) y Suan (1 institución – 48 asistentes).
Oriental (1): en el municipio de Sabanagrande (3 instituciones – 42 asistentes).
Centro (1): en el municipio de Baranoa (8 instituciones – 32 asistentes)
- Se mantuvo la certificación de calidad de tres (3) subprocesos de la Secretaría de Educación (cobertura, servicio de atención al ciudadano y recursos humanos).

1.5.2 ATLÁNTICO MÁS INFORMADO: más y mejor información a los ciudadanos

- Con el apoyo del Ministerio de las Tecnologías de la Información y las Comunicaciones, se capacitaron 16 directores de emisoras comunitarias en comunicación, emprendimiento y administración, procesos y desarrollo comunitario, control social, competitividad y TIC, de las siguientes subregiones:
Sur: municipios de Campo de la Cruz, Suan, Repelón y Candelaria
Oriental: municipios de Palmar de Varela, Santo Tomás y Sabanagrande
Centro: municipios de Baranoa, Polonuevo y Luruaco
Costera: municipios de Usiacurí, Juan de Acosta y Piojó
Metropolitana: municipios de Malambo y Galapa.
Adicionalmente, se les brindó asesoría en temas financieros y jurídicos.

1.5.3 ATLÁNTICO MÁS PARTICIPATIVO: fortalecimiento de la participación ciudadana con equidad e inclusión social

- Realización de once (11) capacitaciones en procesos de asociatividad, liderazgo, fortalecimiento organizacional y comunitario, marco teórico jurídico y contable y control social, a 900 líderes de las juntas de acción comunal de las siguientes subregiones:
Sur: Suan, Repelón y Candelaria
Oriental: Santo Tomás, Sabanagrande, Palmar de Varela y Ponedera
Centro: Baranoa
Costera: Tubará y Juan de Acosta.
Metropolitana: Malambo
- Con el apoyo de la Federación Departamental de las Juntas de Acción Comunal, se realizó una capacitación en el Museo del Caribe, promoviendo dentro del ámbito de la convivencia, la capacidad de gestión de las juntas de acción comunal y de las organizaciones comunitarias, la cual contó la

asistencia de 400 líderes con representación de los 22 municipios del Departamento.

- Celebración del Día Nacional Comunal, de conformidad con la ley 743 de 2012, en el que se realizaron actos protocolarios en cinco (5) municipios de las siguientes subregiones:
Centro: Baranoa, Sabanalarga y Luruaco
Costera: Juan de Acosta
Metropolitana: Soledad
- Se brindó apoyo administrativo y logístico al Consejo Territorial de Planeación Departamental en el ejercicio de sus funciones, representado en:
 - Entrega de recursos económicos para gastos de alojamiento, alimentación y transporte para trasladarse a otras ciudades en cumplimiento de sus obligaciones.
 - Capacitaciones
 - Entrega de materiales y útiles de oficina
 - Oficina debidamente dotada y equipada, la cual tienen a disposición para el ejercicio de sus labores.
- En el marco del desarrollo del proceso electoral de las juntas de acción comunal para el período 2012 -2016, se llevaron a cabo seis (6) publicaciones en medios masivos de comunicación: El Heraldito (2), La Libertad (2) y por el programa Atlántico en Noticias (2)
- Apoyo en el desplazamiento de 35 líderes al Congreso Nacional de Juntas de Acción Comunal realizado en la ciudad de Bucaramanga (funcionarios de la Secretaría del Interior, presidentes asocomunales de los municipios de Barranquilla, Sabanalarga, Baranoa y Luruaco).

2. CUMPLIMIENTO DEL PLAN DE DESARROLLO

El plan de desarrollo presenta un **cumplimiento global** del 74,27 % en el período enero-diciembre 2012 y del 21,22% para el período de gobierno.

DEPARTAMENTO DEL ATLÁNTICO
CUMPLIMIENTO GLOBAL DEL PLAN DE DESARROLLO DEPARTAMENTAL 2012-2015
ATLÁNTICO MÁS SOCIAL. Compromiso Social sobre lo fundamental
PERIODO: ENERO - DICIEMBRE 2012

EJES	PESO	% CUMPLIMIENTO DEL PLAN PARA LA VIGENCIA	% CUMPLIMIENTO DEL PLAN PARA EL CUATRIENIO
Reto 1: ATLÁNTICO MÁS Equitativo	25%	68,40%	19,18%
Reto 2: ATLÁNTICO CON menos pobreza	25%	76,02%	17,88%
Reto 3: ATLÁNTICO más productivo	22%	72,35%	26,32%
Reto 4: ATLÁNTICO más Seguro y Sostenible	16%	72,86%	17,46%
Reto 5: ATLÁNTICO con Buen Gobierno	12%	88,26%	28,10%
% Total Cumplimiento Plan para la vigencia			74,27%
% Total Cumplimiento Plan para el cuatrienio 2012-2015			21,22%

Considerando la escala de evaluación del plan de desarrollo para la vigencia:

RANGO DE CUMPLIMIENTO	DESCRIPCIÓN
0-20	Insatisfactorio
21-40	Mínimo
41-60	Aceptable
61-80	Satisfactorio
81-100	Excelente

Se observa que en el 2012 el reto Atlántico con buen gobierno presenta un nivel de cumplimiento excelente y los retos Atlántico más equitativo, Atlántico con menos pobreza, Atlántico más productivo y Atlántico más seguro y sostenible presentan un nivel de cumplimiento satisfactorio.

Considerando la escala de evaluación para los cuatro (4) años:

Grado de cumplimiento	Porcentaje de cumplimiento			
	Momento: 1 ^{er} año de gobierno durante los cuatro años	Momento: 2 ^{do} año de gobierno durante los cuatro años	Momento: 3 ^{er} año de gobierno durante los cuatro años	Momento: Cada vigencia y último año de gobierno
Insatisfactorio	0% - 5%	0% - 10%	0% - 15%	0% - 20%
Mínimo	6% - 10%	11% - 20%	16% - 30%	21% - 40%
Aceptable	11% - 15%	21% - 30%	31% - 45%	41% - 60%
Satisfactorio	16% - 20%	31% - 40%	46% - 60%	61% - 80%
Excelente	21% - 25% o más	41% - 50% o más	61% - 75% o más	81% - 100%

Se observa que para el período de gobierno los retos Atlántico más productivo y Atlántico con buen gobierno presentan un nivel de cumplimiento excelente y los retos Atlántico más equitativo, Atlántico con menos pobreza y Atlántico más seguro y sostenible presentan un nivel de cumplimiento satisfactorio

Teniendo en cuenta lo programado **por subregiones**, su cumplimiento es del 75,33% en el período enero-diciembre 2012 y del 20,42% para el período de gobierno.

**DEPARTAMENTO DEL ATLÁNTICO
CUMPLIMIENTO DEL PLAN DE DESARROLLO DEPARTAMENTAL 2012-2015
ATLÁNTICO MÁS SOCIAL. Compromiso Social sobre lo fundamental
PERIODO: ENERO - DICIEMBRE 2012**

EJES	PESO	% CUMPLIMIENTO DEL PLAN PARA LA VIGENCIA	% CUMPLIMIENTO DEL PLAN PARA EL CUATRIENIO
Reto 1: ATLÁNTICO MÁS Equitativo	25%	66,90%	19,08%
Reto 2: ATLÁNTICO CON menos pobreza	25%	79,98%	15,96%
Reto 3: ATLÁNTICO más productivo	22%	70,24%	25,84%
Reto 4: ATLÁNTICO más Seguro y Sostenible	16%	80,85%	17,47%
Reto 5: ATLÁNTICO con Buen Gobierno	12%	85,16%	26,45%
% Total Cumplimiento Plan para la vigencia			75,33%
% Total Cumplimiento Plan para el cuatrienio 2012-2015			20,42%

Considerando la escala de evaluación del plan de desarrollo para la vigencia:

RANGO DE CUMPLIMIENTO	DESCRIPCIÓN
0-20	Insatisfactorio
21-40	Mínimo
41-60	Aceptable
61-80	Satisfactorio
81-100	Excelente

Se observa que en el 2012 el reto Atlántico con buen gobierno y Atlántico más seguro y sostenible presentan un nivel de cumplimiento excelente y los retos Atlántico más equitativo, Atlántico con menos pobreza y Atlántico más productivo presentan un nivel de cumplimiento satisfactorio

Considerando la escala de evaluación para los cuatro (4) años:

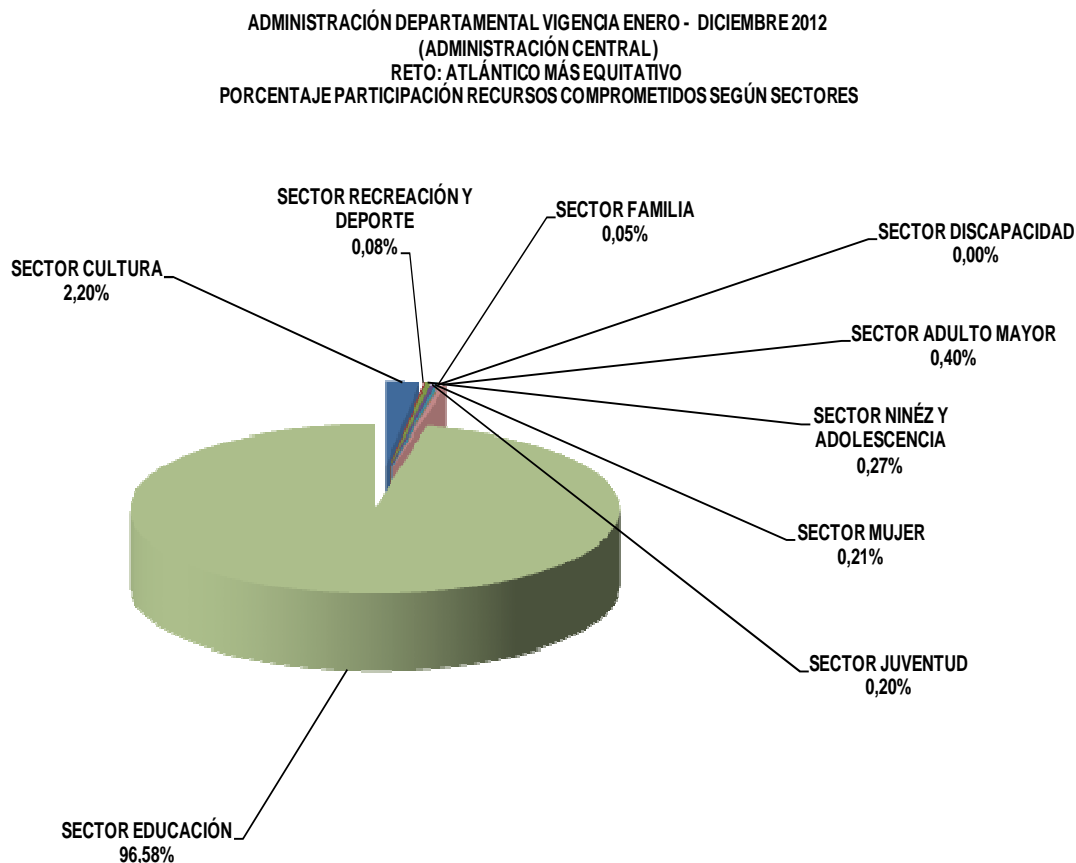
Grado de cumplimiento	Porcentaje de cumplimiento			
	Momento: 1 ^{er} año de gobierno durante los cuatro años	Momento: 2 ^{do} año de gobierno durante los cuatro años	Momento: 3 ^{er} año de gobierno durante los cuatro años	Momento: Cada vigencia y último año de gobierno
Insatisfactorio	0% - 5%	0% - 10%	0% - 15%	0% - 20%
Mínimo	6% - 10%	11% - 20%	16% - 30%	21% - 40%
Aceptable	11% - 15%	21% - 30%	31% - 45%	41% - 60%
Satisfactorio	16% - 20%	31% - 40%	46% - 60%	61% - 80%
Excelente	21% - 25% o más	41% - 50% o más	61% - 75% o más	81% - 100%

Se observa que para el período de gobierno los retos Atlántico más productivo y Atlántico con buen gobierno presentan un nivel de cumplimiento excelente y los retos Atlántico más equitativo, Atlántico con menos pobreza y Atlántico más seguro y sostenible presentan un nivel de cumplimiento satisfactorio.

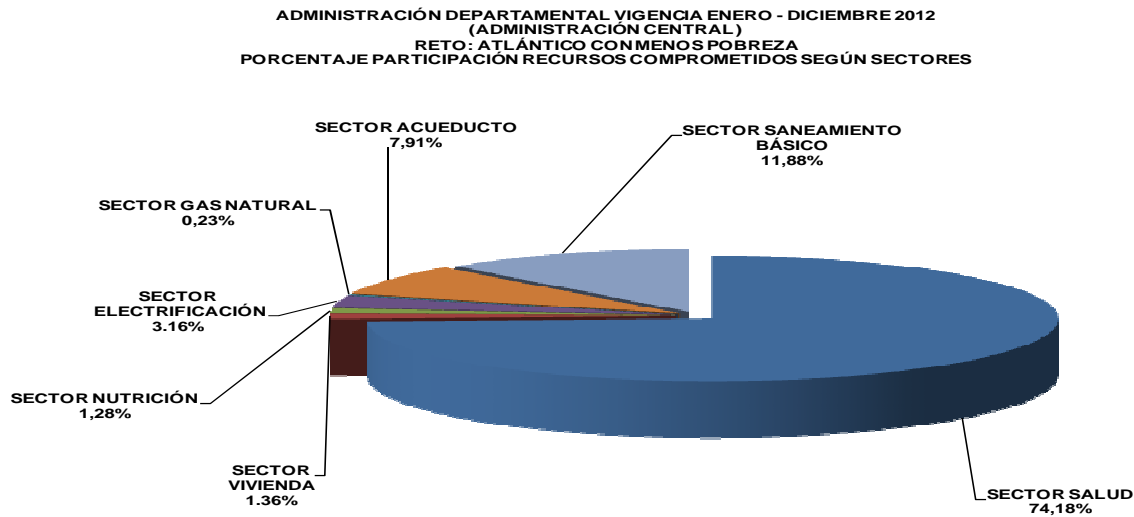
3. COMPORTAMIENTO DE LA INVERSIÓN

El monto de la apropiación definitiva de los recursos de inversión de la Administración Central en la vigencia 2012 ascendió a \$ 577.645 millones; de los cuales se comprometieron \$ 448.884 millones, que representan un 77.71% de ejecución. Así mismo, la ejecución de la inversión según retos es la que se detalla continuación:

El Reto Atlántico Más Equitativo concentró el 37,94% (\$219.182 millones) del total de los recursos apropiados. Dentro de éste el sector con mayor porcentaje de participación de los recursos apropiados comprometidos correspondió a Educación con el 96,58%. Mientras que los de menor participación fueron los de Discapacidad (0,00%), Familia (0,05%) y Recreación y Deporte (0,08%).

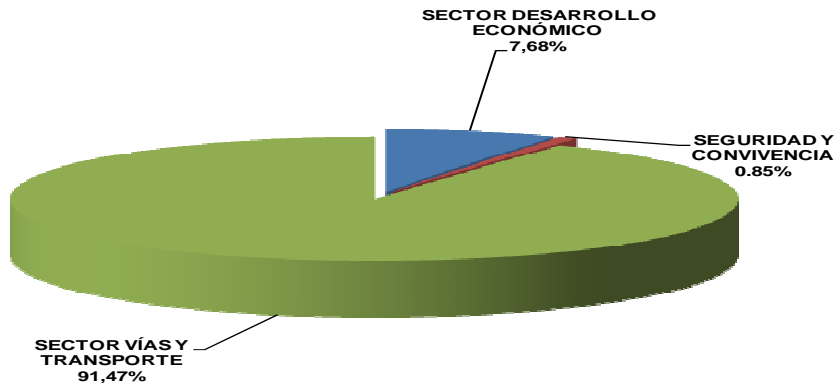


El Reto Atlántico Con Menos Pobreza participó con el 37,45% (\$216.336 millones) del total de los recursos apropiados. Los sectores de Salud, Saneamiento Básico y Acueducto fueron los que mayores recursos comprometieron con el 74,18%, 11,88%, 7,91% respectivamente. Por otro lado, los de menor participación fueron los de Gas Natural (0,23%), Nutrición (1,28%) y Vivienda (1,36%).

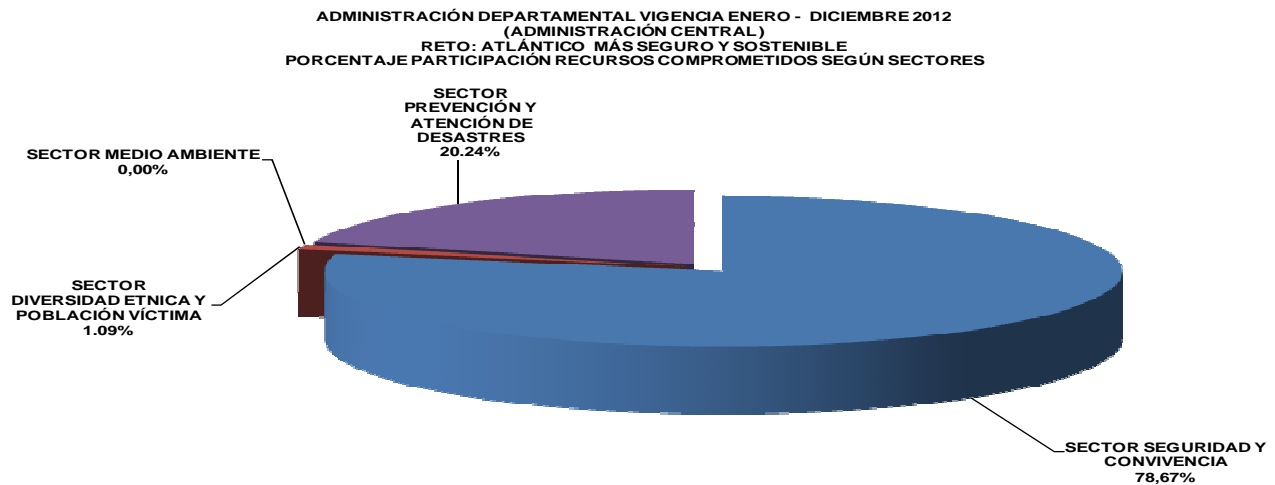


El Reto Atlántico Más Productivo participó con el 7,83% (\$45.207 millones) del total de los recursos apropiados. De este reto, el sector con mayor porcentaje de participación de los recursos comprometidos correspondió a Vías y Transporte con el 91,47%. Mientras que el de menor participación fue el Sector Turismo (0,85%).

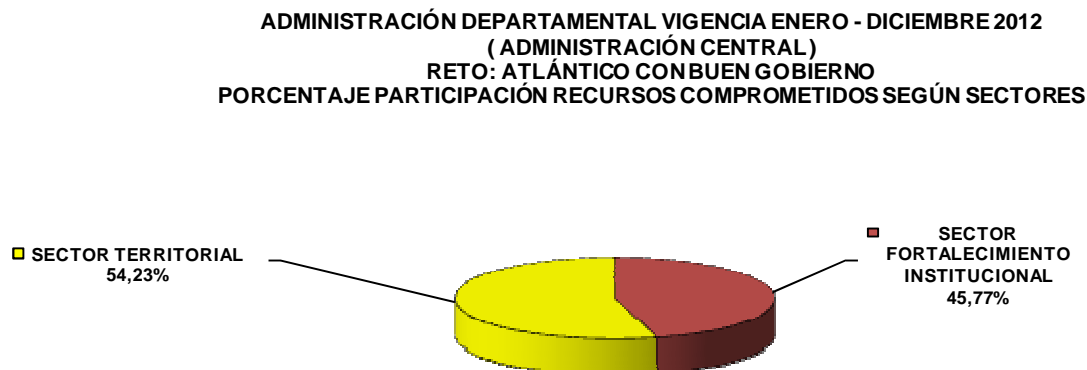
**ADMINISTRACIÓN DEPARTAMENTAL VIGENCIA ENERO - DICIEMBRE 2012
(ADMINISTRACIÓN CENTRAL)
RETO: ATLÁNTICO MÁS PRODUCTIVO
PORCENTAJE PARTICIPACIÓN RECURSOS COMPROMETIDOS SEGÚN SECTORES**



Por otro lado, el Reto Atlántico Más Seguro y Sostenible participó en el total de los recursos apropiados con el 14,93% (\$86.233 millones). Del cual los sectores de Seguridad y Convivencia y Prevención y Atención de Desastres comprometieron los mayores recursos con el 78,67% y 20,24%, respectivamente. Contrario a lo anterior, el sector Medio Ambiente no comprometió ninguno de sus recursos (0,00%).



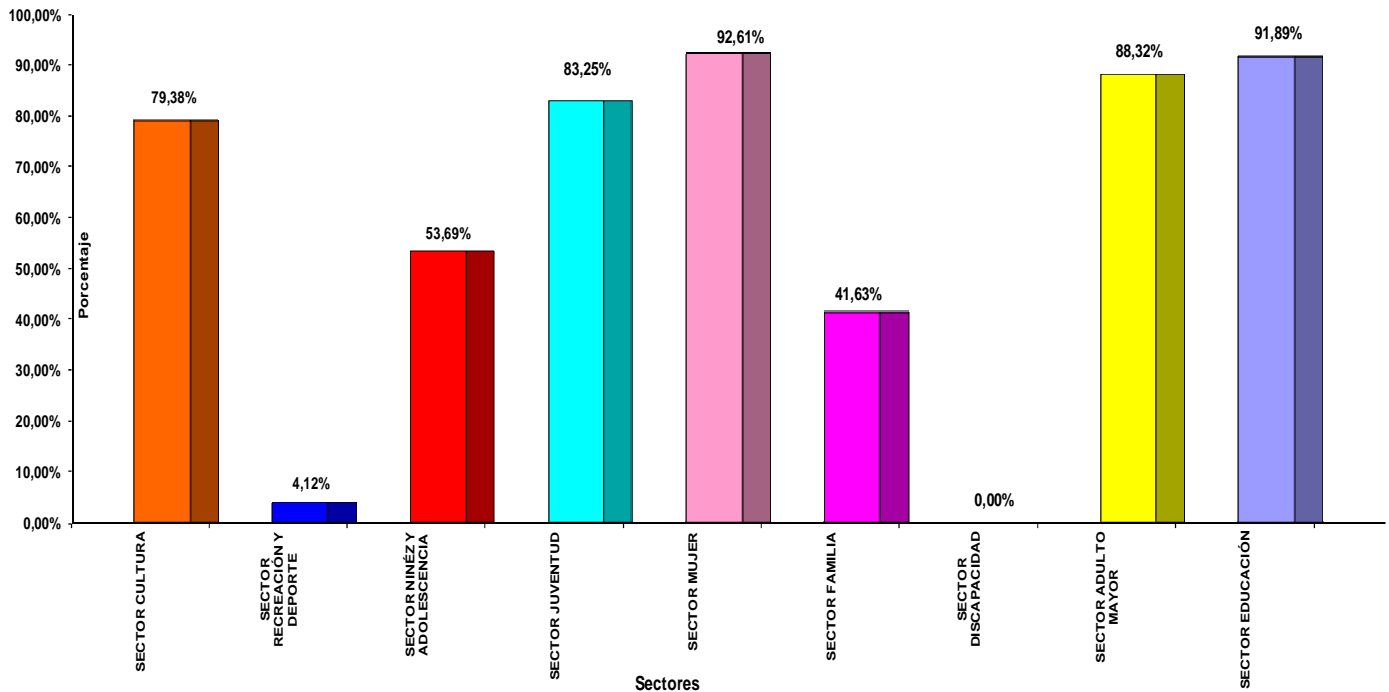
Finalmente, el Reto Atlántico Con Buen Gobierno participó en el total de los recursos apropiados con el 1,85% (\$10.686 millones) y su participación dentro de lo comprometido no fue tan marcado entre los sectores que lo conforman. Es así como, el Sector Territorial comprometió el 54,23% y el de Fortalecimiento Institucional el 45,77%.



PORCENTAJE DE EJECUCIÓN DE LOS RECURSOS COMPROMETIDOS SEGÚN RETOS Y SECTORES

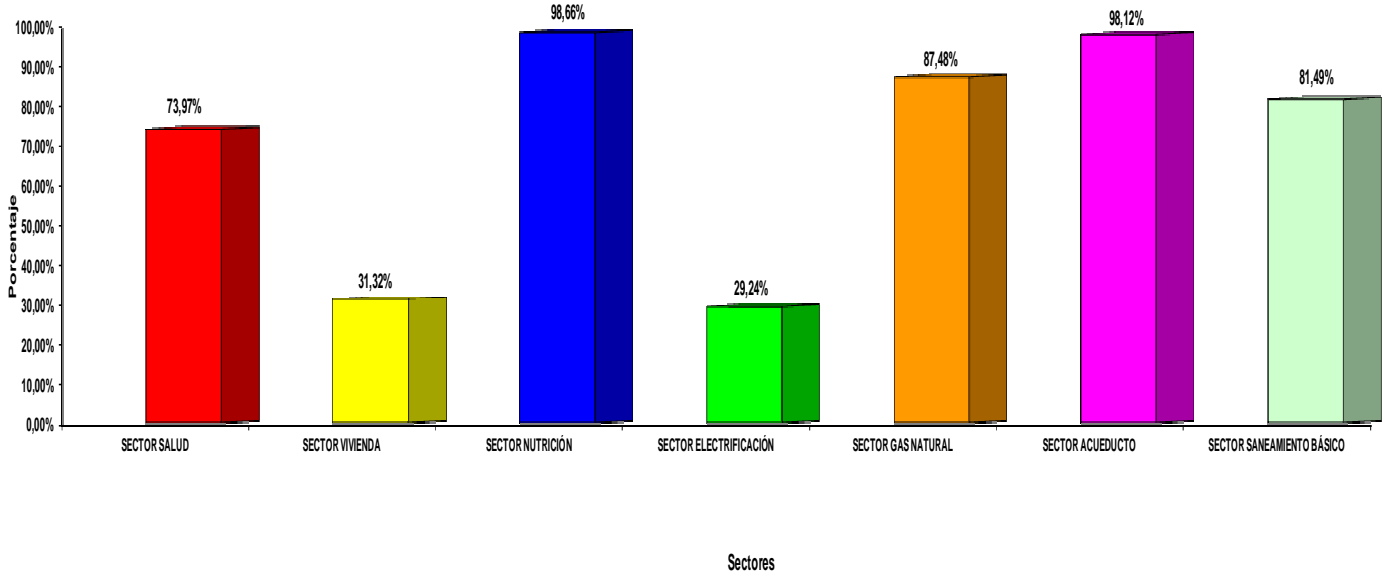
En el Reto Atlántico Más Equitativo, los sectores que lograron ejecutar en mayor proporción sus recursos comprometidos fueron los de Mujer con el 92,61%, seguido de Educación (91,89%), Adulto Mayor (88,32%), Juventud (83,25%) y Cultura (79,38%). Mientras que los sectores de Recreación y Deporte (4,12%) y Discapacidad (0,00%) no lograron ejecutar sus recursos en un porcentaje importante.

ADMINISTRACIÓN DEPARTAMENTAL VIGENCIA ENERO-DICIEMBRE 2012
(ADMINISTRACIÓN CENTRAL)
RETO: ATLÁNTICO MÁS EQUITATIVO
PORCENTAJE DE EJECUCIÓN DE LOS RECURSOS COMPROMETIDOS SEGÚN SECTORES



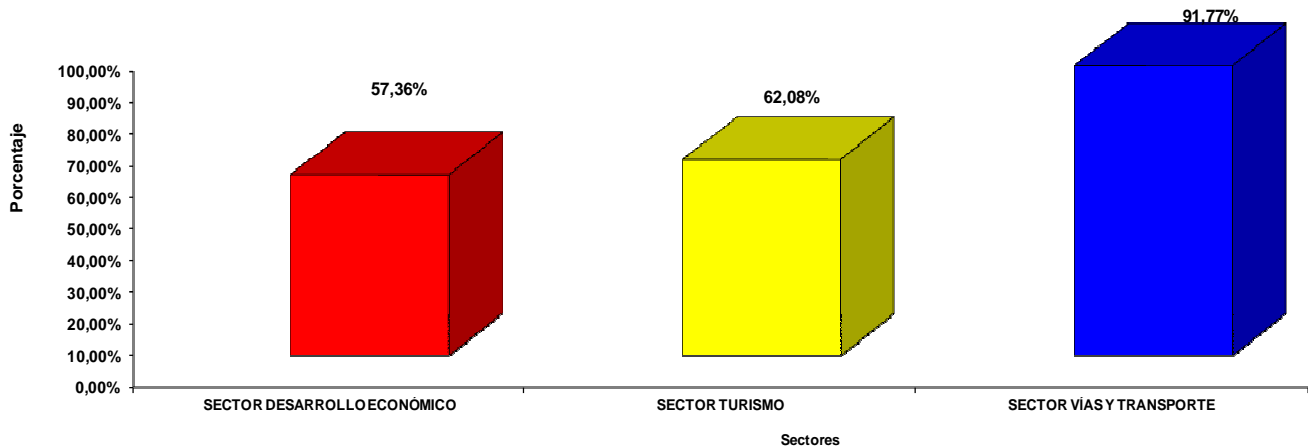
Con respecto a los sectores del Reto Atlántico Con Menos Pobreza, los que mayor dinamismo registraron en su ejecución con respecto a los recursos comprometidos fueron los de Nutrición (98,66%), Acueducto (98,12%), Gas Natural (87,48%), Saneamiento Básico (81,49%) y Salud (73,97%). Por otro lado, los de menor porcentaje de ejecución de sus recursos fueron Vivienda (31,32%) y Electrificación (29,24%).

ADMINISTRACIÓN DEPARTAMENTAL VIGENCIA ENERO - DICIEMBRE 2012
(ADMINISTRACIÓN CENTRAL)
RETO: ATLÁNTICO CON MENOS POBREZA
PORCENTAJE DE EJECUCIÓN DE LOS RECURSOS COMPROMETIDOS SEGÚN SECTORES



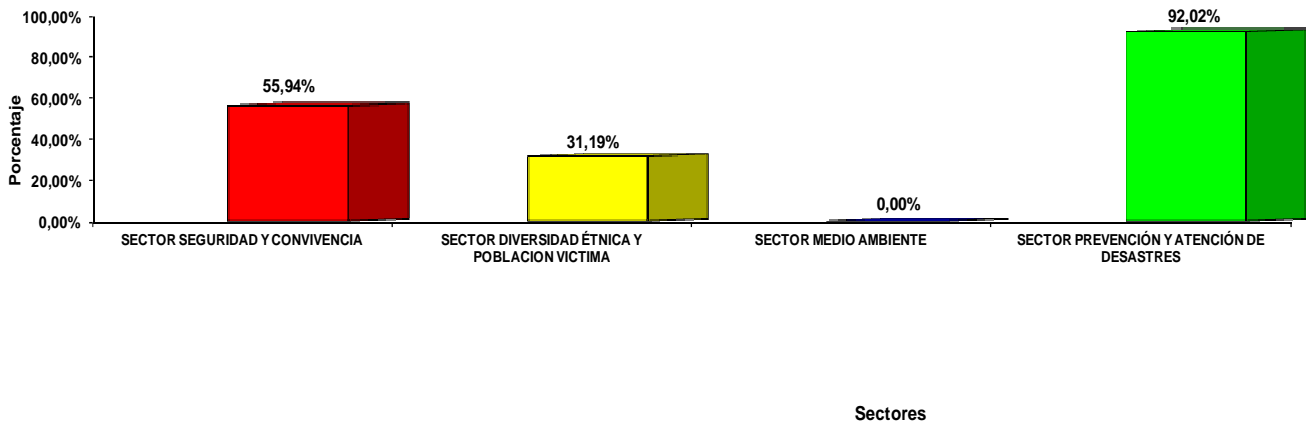
En cuanto al Reto Atlántico Más Productivo, los sectores que en mayor proporción ejecutaron los recursos comprometidos fueron en primera instancia el de Vías y Transporte con el 91,77%, seguido en su orden por el sector Turismo (62,08%). Mientras que el de menor porcentaje de ejecución de sus recursos registró fue Desarrollo Económico con 57,36%.

ADMINISTRACIÓN DEPARTAMENTAL VIGENCIA ENERO - DICIEMBRE 2012 (ADMINISTRACIÓN CENTRAL)
RETO: ATLÁNTICO MÁS PRODUCTIVO
PORCENTAJE DE EJECUCIÓN DE LOS RECURSOS COMPROMETIDOS SEGÚN SECTORES



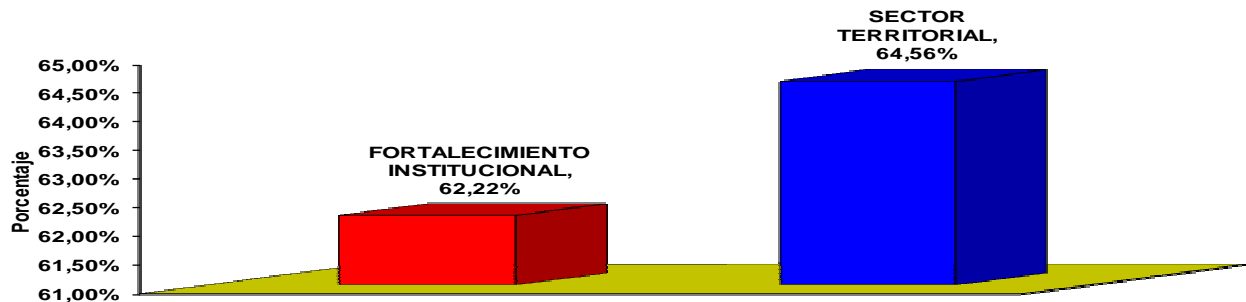
En el Reto Atlántico Más Seguro y Sostenible, el sector que registró mayor ejecución con respecto a los recursos comprometidos fue Prevención y Atención de Desastres, con el 92.02%. Mientras que los sectores de Seguridad y Convivencia (55.94%) y Diversidad Étnica y Población Víctima, con 31,19% registraron un comportamiento moderado en términos de ejecución. Finalmente, el rubro asignado al sector Medio Ambiente no se logró ejecutar (0,00%).

ADMINISTRACIÓN DEPARTAMENTAL VIGENCIA ENERO - DICIEMBRE 2012
(ADMINISTRACIÓN CENTRAL)
RETO: ATLÁNTICO MÁS SEGURO Y SOSTENIBLE
PORCENTAJE DE EJECUCIÓN DE LOS RECURSOS COMPROMETIDOS SEGÚN SECTORES



Finalmente, del Reto Atlántico Con Buen Gobierno, los sectores que lo conforman ejecutaron sin muchas diferencias entre uno y otro en términos porcentuales sus recursos, es así como, el Sector Territorial se ejecutó en un 64,56%, seguido en su orden por el de Fortalecimiento Institucional con el 62,22%.

ADMINISTRACIÓN DEPARTAMENTAL VIGENCIA ENERO-DICIEMBRE 2012
(ADMINISTRACIÓN CENTRAL)
RETO: ATLÁNTICO CON BUEN GOBIERNO
PORCENTAJE DE EJECUCIÓN DE LOS RECURSOS COMPROMETIDOS SEGÚN SECTORES



Para mayor información, se anexa el cuadro de ejecución pasiva del presupuesto de gastos de inversión de la Administración Central vigencia 2012.

DEPARTAMENTO DEL ATLÁNTICO VIGENCIA ENERO - DICIEMBRE 2012						
TOTAL INVERSIÓN ADMINISTRACIÓN CENTRAL SEGÚN RETOS						
DESCRIPCIÓN	APROPIACIÓN DEFINITIVA	COMPROMETIDO	% EJECUCIÓN	EJECUTADO (pagado)	% PARTICIPACIÓN APROPIADO	% PARTICIPACIÓN COMPROMETIDO
TOTAL INVERSIÓN ADMINISTRACIÓN CENTRAL	577.645.789.068	448.884.841.001	77,71%	409.865.286.407		
RETO ATLANTICO MAS EQUITATIVO	219.182.874.224	196.634.770.281	89,71%	189.920.359.846	37,94%	43,81%
RETO: ATLÁNTICO CON MENOS POBREZA	216.336.220.149	154.914.542.690	71,61%	133.310.324.390	37,45%	34,51%
RETO: ATLÁNTICO MAS PRODUCTIVO	45.207.112.777	39.505.873.365	87,39%	36.026.049.754	7,83%	8,80%
RETO: ATLÁNTICO MAS SEGURO Y SOSTENIBLE	86.233.464.146	51.047.801.408	59,20%	44.184.359.717	14,93%	11,37%
RETO ATLÁNTICO CON BUEN GOBIERNO	10.686.117.772	6.781.853.257	63,46%	6.424.192.700	1,85%	1,51%

DEPARTAMENTO DEL ATLÁNTICO VIGENCIA ENERO - DICIEMBRE 2012						
TOTAL INVERSIÓN ADMINISTRACIÓN CENTRAL						
RETO: ATLÁNTICO MAS EQUITATIVO						
DESCRIPCIÓN	APROPIACIÓN DEFINITIVA	COMPROMETIDO	% EJECUCIÓN	EJECUTADO (pagado)	% PARTICIPACIÓN APROPIADO	% PARTICIPACIÓN COMPROMETIDO
RETO ATLANTICO MAS EQUITATIVO	219.182.874.224	196.634.770.281	89,71%	189.920.359.846	37,94%	43,81%
SECTOR EDUCACIÓN	206.668.293.091	189.916.995.908	91,89%	183.767.461.983	94,29%	96,58%
SECTOR CULTURA	5.440.553.025	4.318.731.641	79,38%	3.963.753.152	2,48%	2,20%
SECTOR RECREACIÓN Y DEPORTE	3.914.307.192	161.221.230	4,12%	97.955.750	1,79%	0,08%
SECTOR NINEZ Y ADOLESCENCIA	976.000.000	524.000.000	53,69%	524.000.000	0,45%	0,27%
SECTOR JUVENTUD	477.600.000	397.600.000	83,25%	397.600.000	0,22%	0,20%
SECTOR MUJER	450.773.376	417.452.388	92,61%	279.345.700	0,21%	0,21%
SECTOR FAMILIA	257.000.000	107.000.000	41,63%	107.000.000	0,12%	0,05%
SECTOR DISCAPACIDAD	101.856.467	0	0,00%	0	0,05%	0,00%
SECTOR ADULTO MAYOR	896.491.073	791.769.114	88,32%	783.243.261	0,41%	0,40%

DEPARTAMENTO DEL ATLÁNTICO VIGENCIA ENERO - DICIEMBRE 2012						
TOTAL INVERSIÓN ADMINISTRACIÓN CENTRAL						
RETO: ATLÁNTICO CON MENOS POBREZA						
DESCRIPCIÓN	APROPIACIÓN DEFINITIVA	COMPROMETIDO	% EJECUCIÓN	EJECUTADO (pagado)	% PARTICIPACIÓN APROPIADO	% PARTICIPACIÓN COMPROMETIDO
RETO: ATLÁNTICO CON MENOS POBREZA	216.336.220.149	154.914.542.690	71,61%	133.310.324.390	37,45%	34,51%
SECTOR VIVIENDA	6.744.126.540	2.111.938.446	31,32%	1.413.228.658	3,12%	1,36%
SECTOR NUTRICION	2.012.719.008	1.985.728.780	98,66%	1.198.826.510	0,93%	1,28%
SECTOR SALUD	155.356.385.666	114.912.483.489	73,97%	99.804.551.234	71,81%	74,18%
SECTOR ELECTRIFICACIÓN	16.750.364.858	4.898.090.619	29,24%	2.391.905.777	7,74%	3,16%
SECTOR GAS NATURAL	400.000.000	349.918.741	87,48%	349.918.741	0,18%	0,23%
SECTOR ACUEDUCTO	12.485.621.346	12.251.170.422	98,12%	11.436.685.373	5,77%	7,91%
SECTOR SANEAMIENTO BÁSICO	22.587.002.731	18.405.212.193	81,49%	16.715.208.097	10,44%	11,88%

DEPARTAMENTO DEL ATLÁNTICO VIGENCIA ENERO - DICIEMBRE 2012						
TOTAL INVERSIÓN ADMINISTRACIÓN CENTRAL						
RETO: ATLÁNTICO MAS PRODUCTIVO						
DESCRIPCIÓN	APROPIACIÓN DEFINITIVA	COMPROMETIDO	% EJECUCIÓN	EJECUTADO (pagado)	% PARTICIPACIÓN APROPIADO	% PARTICIPACIÓN COMPROMETIDO
RETO: ATLÁNTICO MAS PRODUCTIVO	45.207.112.777	39.505.873.365	87,39%	36.026.049.754	7,83%	8,80%
SECTOR DESARROLLO ECONÓMICO	5.288.632.564	3.033.658.738	57,36%	2.639.793.748	2,44%	1,96%
SECTOR TURISMO	541.850.000	336.366.667	62,08%	329.806.667	0,25%	0,22%
SECTOR VÍAS Y TRANSPORTE	39.376.630.213	36.135.847.960	91,77%	33.056.449.339	18,20%	23,33%

DEPARTAMENTO DEL ATLÁNTICO VIGENCIA ENERO - DICIEMBRE 2012						
TOTAL INVERSIÓN ADMINISTRACIÓN CENTRAL						
RETO: ATLÁNTICO MAS SEGURO Y SOSTENIBLE						
DESCRIPCIÓN	APROPIACIÓN DEFINITIVA	COMPROMETIDO	% EJECUCIÓN	EJECUTADO (pagado)	% PARTICIPACIÓN APROPIADO	% PARTICIPACIÓN COMPROMETIDO
RETO: ATLÁNTICO MAS SEGURO Y SOSTENIBLE	86.233.464.146	51.047.801.408	59,20%	44.184.359.717	14,93%	11,37%
SECTOR SEGURIDAD Y CONVIVENCIA	71.798.380.322	40.160.862.807	55,94%	35.847.239.454	33,19%	25,92%
SECTOR DIVERSIDAD ETNICA Y POBLACION VICTIMA	1.786.327.561	557.131.013	31,19%	499.331.013	0,83%	0,36%
SECTOR MEDIO AMBIENTE	1.422.700.017	0	0,00%	0	0,66%	0,00%
SECTOR PREVENCIÓN Y ATENCIÓN DE DESASTRES	11.226.056.246	10.329.807.588	92,02%	7.837.789.250	5,19%	6,67%

RETO: ATLÁNTICO CON BUEN GOBIERNO						
RETO ATLÁNTICO CON BUEN GOBIERNO						
RETO ATLÁNTICO CON BUEN GOBIERNO	10.686.117.772	6.781.853.257	63,46%	6.424.192.700	1,85%	1,51%
SECTOR FORTALECIMIENTO INSTITUCIONAL	4.989.494.290	3.104.346.336	62,22%	2.877.325.779	46,69%	45,77%
SECTOR TERRITORIAL	5.696.623.482	3.677.506.921	64,56%	3.546.866.921	53,31%	54,23%