

ANEXO 3

MARCO FISCAL DE MEDIANO PLAZO

3. MARCO FISCAL DE MEDIANO PLAZO 2019 – 2028

El Marco Fiscal de Mediano Plazo es un instrumento de Planeación Financiera de las entidades territoriales y de la Nación, que tiene como propósito esencial asegurar la sostenibilidad y la transparencia fiscal. Dicha herramienta se encuentra contenida en la Ley 819 de 2003, la cual es una norma complementaria de la Ley 358 de 1997 y de la Ley 617 de 2000, la primera establece las condiciones para el endeudamiento y la segunda, está orientada a controlar los gastos de funcionamiento de las entidades territoriales.

Uno de los componentes centrales del Marco Fiscal de Mediano Plazo son las proyecciones financieras, que permiten evaluar la sostenibilidad de la política fiscal, por medio del análisis del comportamiento de la deuda pública en un periodo de diez años.

La Ley 819 de 2003, establece que los Departamentos de categorías Especial 1 y 2 deben fijar una meta de superávit primario para cada vigencia que garantice la sostenibilidad de la deuda pública. En otras palabras, el Departamento debe definir una senda de mediano plazo para el superávit primario, compatible con las posibilidades de endeudamiento del Departamento.

ANÁLISIS HISTÓRICO

I. EJECUCION DE INGRESOS AÑO 2016

El presupuesto inicial de la vigencia 2016 se estimó en \$726.877 millones y el final ascendió a 1,507 billones para un incremento del 107,4% (\$780.580 millones). Los ingresos ascendieron a \$1,348 billones; el 185,5% del presupuesto inicial y el 89,5% del final; los ingresos corrientes sin SGR fueron de \$867.675 millones que aportaron un 64,4% y por recursos de capital se ejecutaron \$268.341 millones, 20% del total ejecutado.

Los ingresos tributarios ascendieron a \$414.303 millones, el 30,7% del total; dentro de este renglón el recaudo por impuestos directos participó con el 22,4%. Los impuestos indirectos ascendieron a \$321.525 millones registraron una participación del 77,6%.

Los ingresos no tributarios sumaron \$574.381 millones, las transferencias nacionales fueron de \$423.832 millones en los que se incluyen los recursos del SGP y de SGR.

II. EJECUCION DE INGRESOS AÑO 2017

El presupuesto inicial de la vigencia 2017 se estimó en \$865.896 millones y el final ascendió a 1,4 billones para un incremento del 65,6% (\$597.997 millones). Los ingresos corrientes fueron de \$626.485 millones que aportaron un 97% y por recursos de capital se ejecutaron

\$21.357 millones, 3% del total de los ingresos. Comparados con los del año 2016, los ingresos corrientes se incrementaron un 8%.

Los ingresos tributarios ascendieron a \$458.030 millones, el 29,7% del total; dentro de este renglón el recaudo por impuestos directos representó el 22% y se dio un crecimiento del 10%, destacándose el impuesto de vehículos con una variación del 18%. Los impuestos indirectos registraron una participación del 77,9%, destacándose los impuestos al consumo y de estampillas con crecimientos del 22% y 17%, respectivamente.

Los ingresos no tributarios propios sumaron \$167.393 millones, en este renglón destacamos el recaudo de la tasa de seguridad con un incremento de 112%.

III. EJECUCION DE INGRESOS AÑO 2018

El presupuesto inicial de la vigencia 2018 se estimó en \$893.650 millones y se espera que al finalizar el año ascienda a 1 billón de pesos, sin incluir los recursos del balance y recursos de regalías para un incremento del 13% (\$113.000 millones)

Los ingresos tributarios al finalizar el año se proyectan en la suma de \$460.400 millones, y los no tributarios alrededor de \$550.000 millones, según el comportamiento presentado durante lo corrido del año.

INGRESOS TRIBUTARIOS

INGRESOS	2016	2017	2018 (Pr)	2019(Pr)
Tributarios	\$ 351.408	\$ 458.030	\$ 460.400	\$ 436.424
Directos	\$ 79.413	\$ 102.008	\$ 120.300	\$ 94.866
Indirectos	\$ 271.995	\$ 356.022	\$ 340.100	\$ 341.558
En millones de pesos corrientes				

IV. PROYECCION DE INGRESOS VIGENCIA 2019

Articulando las metas financieras contempladas en el Plan de Desarrollo Departamental "Atlántico Líder", atendiendo los parámetros y lineamientos expresos que al respecto señala el Decreto 111 de 1993, la Ley 617 de 2000 y la Ley 819 de 2003, la Administración Departamental estima para la vigencia 2018, un presupuesto de ingresos que consulta factores puntuales como: la real capacidad de generación de recursos por parte del Departamento, consecuente con la dinámica de los sectores en los que se generan los tributos departamentales; estacionalidad y comportamiento histórico de los ingresos de cada una de las rentas; las proyecciones y expectativas que giren en torno a las principales variables macroeconómicas (inflación, crecimiento económico, PIB, empleo, etc.); así como la ponderación de variables endógenas representadas en la aplicación de estrategias y acciones, para potenciar unos niveles de recaudos vía gestión tributaria. Con los recursos del

Sistema General de Regalías, el Departamento tiene la oportunidad de acceder a importantes recursos adicionales de la Nación, logrando viabilizar proyectos de inversión con gran impacto social para los Atlanticenses.

Se busca un escenario financiero de mediano plazo que constituya la base para que el Departamento del Atlántico genere unas condiciones favorables que conlleven a un fortalecimiento fiscal, económico, social e institucional adoptadas por esta administración, en armonía con las políticas del Gobierno Nacional, para hacer un Atlántico Líder con más empleo, menos pobreza, educación y más seguridad; así como hacer más competitivo el departamento en materia de inversión en sectores claves como el industrial, turístico, agroindustrial, etc., frente a nuevos escenarios económicos, por su posición geográfica que puedan elevar el crecimiento de la economía local en el mediano plazo.

La proyección del recaudo de los diferentes impuestos se realizó de acuerdo la normatividad tributaria vigente, con las bases gravables, tarifas y su relación con el comportamiento de la actividad económica a la que está asociado cada tributo. En los ingresos tributarios se tiene en cuenta el comportamiento del recaudo de Impuestos Directos como el de Registro y Sobre Vehículos Automotores. Los impuestos Indirectos, como impuestos al Consumo, Estampillas, Sobretasa a la gasolina, Loterías y Apuestas Permanentes son los más representativos del Departamento en este renglón.

Los impuestos no tributarios propios, tales como Participación de Licores, Tasa de Seguridad Ciudadana, Sanciones e Intereses, generan importantes recursos con los cuales cuenta la administración departamental para acometer importantes programas de inversión y financiamiento de otros gastos.

El Presupuesto de Ingresos para el año 2019 se estima inicialmente en la suma de \$930.915 millones, de los cuales el 99% corresponden a ingresos corrientes equivalentes a \$922.730 millones, de los cuales \$436.424 millones comprenden ingresos tributarios y \$486.304 millones a ingresos no tributarios y el 1% restante \$8.185 millones a recursos de capital, este último en su mayoría, rendimientos financieros.

COMPARATIVO PRESUPUESTOS INICIALES 2015 A 2019

VIGENCIAS	2015	2016	2017	2018 (Pr)	2019(Pr)
PPTO	\$ 672.034	\$ 726.877	\$ 856.896	\$ 893.650	\$ 930.915
Diferencia	-	\$ 54.840	\$ 139.019	\$ 27.754	\$ 37.265
Variación %	-	8,2%	19,1%	3,2%	4,2%

En millones de pesos corrientes

V. EJECUCION DE GASTOS VIGENCIA 2017

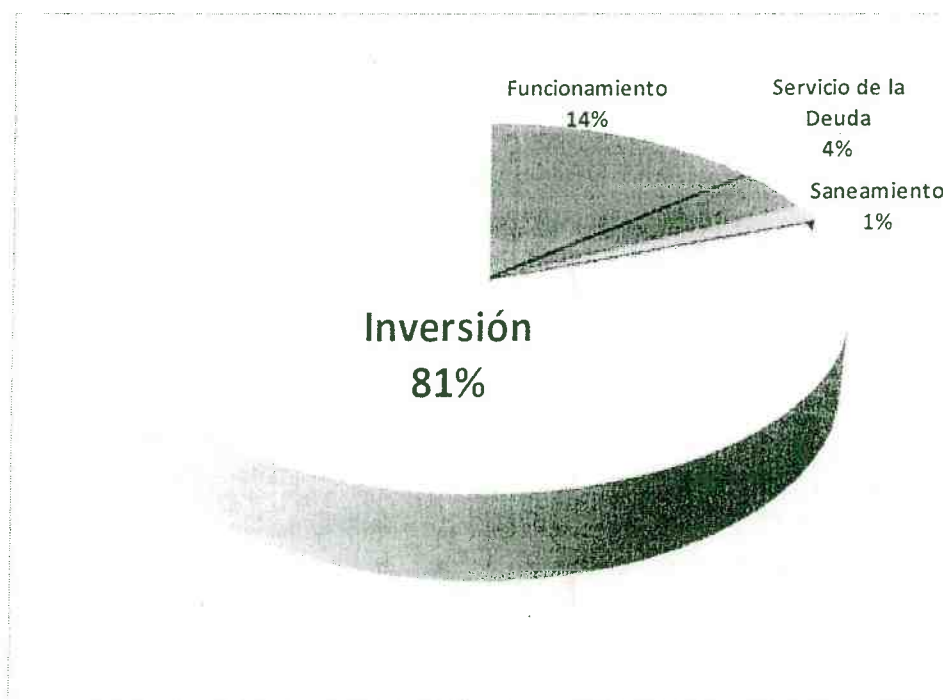
El presupuesto inicial de gastos de la vigencia 2017 se ubicó en la suma de \$865.896 millones, a el cual se le adicionaron recursos por \$813.536 millones, cifra que incluye las reservas presupuestales, recursos del balance de vigencias anteriores y recursos del Sistema General de Regalías. Las adiciones se han realizado conforme a las facultades otorgadas por la Asamblea Departamental, lo cual nos arroja un presupuesto definitivo de gastos a corte preliminar del 31 de Diciembre de 2017 por valor de \$1.679.432 millones. La participación por rubro de la apropiación definitiva quedó de la siguiente forma:

APROPIACIÓN DEFINITIVA
a 31 Diciembre de 2017

CONCEPTO	APROPIACIÓN DEFINITIVA	EJECUCIÓN	% EJECUCIÓN
Funcionamiento	\$ 233.147	\$ 183.204	78,6%
Servicio de la Deuda	\$ 48.618	\$ 47.985	98,7%
Saneamiento	\$ 25.340	\$ 20.019	79%
Inversión	\$ 1.372.327	\$ 1.043.900	76,1%
TOTAL	\$ 1.679.432	\$ 1.295.108	77,1%

En millones de pesos corrientes

Participación Gastos Totales



[Handwritten signature]

La ejecución definitiva de los gastos totales con certificado de disponibilidad presupuestal a corte de 31 de Diciembre de 2017 asciende a la suma de \$1.679.432 millones que corresponde a un 77,1 % del total de los recursos asignados.

GASTOS DE FUNCIONAMIENTO

La ejecución definitiva de los gastos de funcionamiento a 31 de Diciembre de 2017 asciende a la suma de \$183.204 millones, conformada por los gastos de Servicios personales \$26.253 millones, que corresponde una ejecución del 96%, Gastos generales \$26.804 millones con ejecución del 95%, Transferencias para pensiones \$77.041 millones con ejecución del 67%, Transferencias de Nómina \$8.928 millones con ejecución del 80%, Otras transferencias \$34.970 millones con un 84% de ejecución, Transferencias a la Contraloría \$5.053 millones con una ejecución del 100% y Asamblea Departamental \$4.154 millones con una ejecución del 100%.

EJECUCION GASTOS DE FUNCIONAMIENTO a 31 de Diciembre 2017

CONCEPTO	APROPIACIÓN DEFINITIVA	CDP	% EJECUCIÓN
Funcionamiento	\$ 233.147	\$ 183.204	78,6%
Servicios personales	\$ 27.473	\$ 26.253	96%
Gastos generales	\$ 28.364	\$ 26.804	95%
Transferencias pensiones	\$ 115.365	\$ 77.041	67%
Transferencias nómina	\$ 11.186	\$ 8.928	80%
Otras transferencias	\$ 41.552	\$ 34.970	84%
Contraloría	\$ 5.053	\$ 5.053	100%
Asamblea	\$ 4.154	\$ 4.154	100%

En millones de pesos corrientes

Resumen ejecución Servicio de la deuda Ejecución a diciembre 31 de 2017

CONCEPTO	APROPIACIÓN DEFINITIVA	CDP	% EJECUCIÓN
Servicio de la Deuda	\$ 48.617	\$ 47.984	99%

En millones de pesos corrientes

DEUDA DEPARTAMENTO DEL ATLÁNTICO

El Departamento del Atlántico contaba con un endeudamiento financiero a cierre de 31 de diciembre de 2017 de \$236.410 millones de pesos, de los cuales, \$35.119 millones corresponden al Plan de Vías Departamental, \$53.250 millones son de Vivienda de Interés

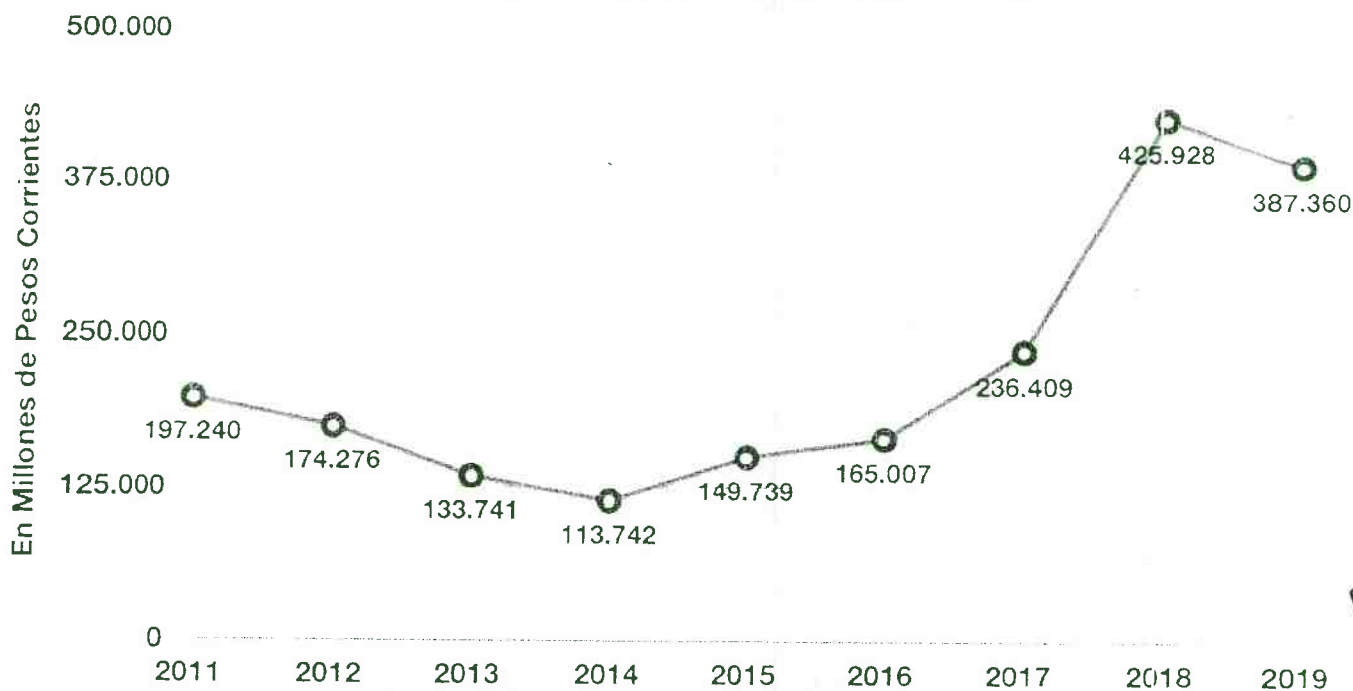
Social, \$30.000 millones que se destinaron a Promoción al Desarrollo, \$45.504 millones para Educación, \$8.565 millones para Infraestructura Hospitalaria, \$45.000 millones para inversión en escenarios de recreación, \$18.971 millones para recreación. Durante el año 2016, el Departamento amortizó a capital la suma de \$32.445 millones y pagó intereses por \$15.542 millones de pesos.

En el año 2017 se desembolsaron créditos por valor de \$103.847 millones, con tasas muy competitivas, para invertir en los sectores de Vivienda, Educación y Escenarios Deportivos.

Las tasas de interés de estos créditos se encuentran expresadas en DTF e IBR, con puntos adicionales que oscilan entre 2% y 3,5%.

La deuda del Departamento se encuentra garantizada a través de dos encargos fiduciarios administradores de las rentas pignoradas, por medio de las cuales se realizan los pagos de los compromisos, como resultado de una instrucción dada por la Administración. Lo anterior, permite el cumplimiento oportuno y total del servicio de la deuda a cargo del Departamento.

EVOLUCIÓN DEUDA 2011 - 2017



Fuente: Elaboración propia - Deuda Departamento



RESUMEN SALDOS DE DEUDA PUBLICA
DEUDA INTERNA/EXTERNA A DICIEMBRE 30 DE 2017
DEPARTAMENTO DEL ATLANTICO

ENTIDAD	GARANTÍA	SALDO DICIEMBRE 31/2016	DESEMBOLSOS 30/12/2017	AMORTIZACIONES 30/12/2017	INTERESES 30/12/2017	SALDO DIC/30/2017
BANCO POPULAR T1 VIAS	CERVEZA	\$ 2.678.571.423,00		\$ 714.285.716,00	\$ 226.647.248,00	\$ 1.964.285.707,00
BANCO POPULAR T2 VIAS	CERVEZA	\$ 5.714.285.716,00		\$ 1.428.571.428,00	\$ 496.347.728,00	\$ 4.285.714.288,00
BANCO POPULAR T4 VIAS	CERVEZA	\$ 2.450.000.000,00		\$ 1.400.000.000,00	\$ 180.943.068,00	\$ 1.050.000.000,00
BANCO POPULAR T3 VIAS	CERVEZA	\$ 900.000.000,00		\$ 600.000.000,00	\$ 64.005.965,00	\$ 300.000.000,00
BANCO GNB SUDAMERIS SALUD	CERVEZA	\$ 3.000.000.000,00		\$ 2.000.000.000,00	\$ 212.734.991,00	\$ 1.000.000.000,00
BANCO COLOMBIA EDUCACION	VEHICULAR	\$ 1.000.000.000,00		\$ 1.000.000.000,00	\$ 35.115.875,00	\$ -
BANCO OCCIDENTE T3 VIAS	CERVEZA	\$ 3.000.000.000,00		\$ 2.000.000.000,00	\$ 201.555.915,00	\$ 1.000.000.000,00
BANCO OCCIDENTE T2 VIAS	CERVEZA	\$ 2.321.428.565,00		\$ 714.285.716,00	\$ 192.925.128,00	\$ 1.607.142.849,00
BANCO OCCIDENTE T1 VIAS	CERVEZA	\$ 4.285.714.288,00		\$ 1.428.571.428,00	\$ 349.314.568,00	\$ 2.857.142.860,00
DAVIVIENDA tramo 2 VIAS	CERVEZA	\$ 2.142.625.490,00		\$ 714.306.543,00	\$ 176.256.273,00	\$ 1.428.318.947,00
DAVIVIENDA tramo 1 VIAS	CERVEZA	\$ 6.428.172.991,00		\$ 2.142.925.007,00	\$ 532.329.903,00	\$ 4.285.247.984,00
BBVA COLOMBIA VIV	CERVEZA	\$ 250.000.000,00		\$ 250.000.000,00	\$ 6.436.250,00	\$ -
BBVA COLOMBIA VIV 2	PROCIUDADELA 20%	\$ 1.250.000.000,00		\$ 1.000.000.000,00	\$ 83.208.125,00	\$ 250.000.000,00
COLPATRIA	PRODESARROLLO	\$ 15.000.000.000,00		\$ 4.000.000.000,00	\$ 1.261.363.016,00	\$ 11.000.000.000,00
BANCO DE OCCIDENTE VIVIENDA	PROCIUDADELA 20%	\$ 4.180.000.000,00		\$ 890.000.000,00	\$ 197.977.000,00	\$ 3.300.000.000,00
BANCO BOGOTA SALUD	PROHOSPITALES	\$ 9.582.649.458,00		\$ 2.017.399.884,00	\$ 781.475.353,00	\$ 7.565.249.574,00
BANCO POPULAR VIVIENDA	PROCIUDADELA 20%	\$ 4.000.000.000,00		\$ -	\$ 340.110.828,00	\$ 4.000.000.000,00
BANCO POPULAR VIAS (SUSTITUCIÓN)	CERVEZA	\$ 3.600.000.000,00		\$ 1.600.000.000,00	\$ 259.714.078,00	\$ 2.000.000.000,00
BANCO DE OCCIDENTE - EDUCACIÓN -	PRODESARROLLO	\$ 12.571.428.574,00		\$ 2.285.714.284,00	\$ 993.687.818,00	\$ 10.285.714.290,00
BANCO DE OCCIDENTE - EDUCACIÓN -	PRODESARROLLO	\$ 4.928.571.430,00		\$ 857.142.856,00	\$ 393.773.901,00	\$ 4.071.428.574,00
BANCO DE OCCIDENTE - RECREACIÓN -	PRODESARROLLO	\$ 5.342.857.142,00		\$ 971.428.572,00	\$ 422.317.321,00	\$ 4.371.428.570,00
BANCO DE OCCIDENTE - RECREACIÓN -	PRODESARROLLO	\$ 3.142.857.142,00		\$ 571.428.571,00	\$ 245.971.795,00	\$ 2.571.428.571,00
BANCO DE OCCIDENTE - RECREACIÓN -	PRODESARROLLO	\$ 4.271.428.570,00		\$ 742.857.144,00	\$ 339.287.420,00	\$ 3.528.571.426,00
BANCO DE OCCIDENTE - RECREACIÓN -	PRODESARROLLO	\$ 8.500.000.000,00		\$ -	\$ 748.671.159,00	\$ 8.500.000.000,00
BANCO POPULAR -CEEC-	REGISTRO	\$ 30.000.000.000,00		\$ -	\$ 2.965.875.000,00	\$ 30.000.000.000,00
COLPATRIA - VIAS -	CERVEZA	\$ 6.350.808.610,00		\$ 1.104.488.456,00	\$ 243.172.599,00	\$ 5.246.320.154,00
COLPATRIA - VIAS -	CERVEZA	\$ 11.115.341.831,00		\$ 2.020.971.244,00	\$ 432.979.655,00	\$ 9.094.370.587,00
BANCO AGRARIO - VIVIENDA -	CERVEZA	\$ 7.000.000.000,00		\$ -	\$ 653.727.831,00	\$ 7.000.000.000,00
BANCO AGRARIO - VIVIENDA -	CERVEZA	\$ -	21/06/2017	\$ 15.200.000.000,00	\$ -	\$ 15.200.000.000,00
BANCO AGRARIO - VIVIENDA -	CERVEZA	\$ -	31/08/2017	\$ 5.000.000.000,00	\$ -	\$ 5.000.000.000,00
BANCO AGRARIO - VIVIENDA -	CERVEZA	\$ -	13/10/2017	\$ 5.000.000.000,00	\$ -	\$ 5.000.000.000,00
BANCO AGRARIO - VIVIENDA -	CERVEZA	\$ -	01/12/2017	\$ 6.000.000.000,00	\$ -	\$ 6.000.000.000,00
BANCO DE OCCIDENTE - JUEGOS -	PRODESARROLLO	\$ -	25/01/2017	\$ 9.000.000.000,00	\$ -	\$ 9.000.000.000,00
BANCO DE OCCIDENTE - JUEGOS -	PRODESARROLLO	\$ -	21/03/2017	\$ 5.000.000.000,00	\$ -	\$ 5.000.000.000,00
BANCO DE OCCIDENTE - JUEGOS -	PRODESARROLLO	\$ -	09/05/2017	\$ 1.000.000.000,00	\$ -	\$ 1.000.000.000,00
BANCO DE OCCIDENTE - JUEGOS -	PRODESARROLLO	\$ -	13/06/2017	\$ 5.000.000.000,00	\$ -	\$ 5.000.000.000,00
BANCO DE OCCIDENTE - JUEGOS -	PRODESARROLLO	\$ -	11/07/2017	\$ 3.200.000.000,00	\$ -	\$ 3.200.000.000,00
BANCO DE OCCIDENTE - JUEGOS -	PRODESARROLLO	\$ -	02/08/2017	\$ 6.800.000.000,00	\$ -	\$ 6.800.000.000,00
BANCO DE OCCIDENTE - JUEGOS II-	CERVEZA	\$ -	30/11/2017	\$ 15.000.000.000,00	\$ -	\$ 15.000.000.000,00
BANCO BBVA - EDUCACIÓN -	CERVEZA	\$ -	25/09/2017	\$ 14.147.322.835,00	\$ -	\$ 14.147.322.835,00
BANCO BBVA - VIVIENDA -	CERVEZA	\$ -	22/12/2017	\$ 7.500.000.000,00	\$ -	\$ 7.500.000.000,00
BANCO POPULAR - CDI -	PRODESARROLLO	\$ -	22/12/2017	\$ 6.000.000.000,00	\$ -	\$ 6.000.000.000,00
TOTAL		\$ 165.006.741.230,00		\$ 103.847.322.835,00	\$ 32.444.376.849,00	\$ 15.540.251.767,00

Gracias a la buena gestión financiera del Departamento, hemos logrado subir la calificación de riesgo, otorgada por la empresa BRC Investor, de A+ a AA-; con esta nueva calificación el Departamento ha logrado la aprobación de nuevos cupos de crédito y tasas competitivas. Además, el Departamento del Atlántico se mantiene entre los cuatro primeros puestos del Ranking Fiscal otorgada por la Dirección de Apoyo Fiscal del Ministerio de Hacienda y Crédito Público.

PROGRAMA DE SANEAMIENTO 2017

El Programa de Saneamiento está financiado con el 20% de las Estampillas Departamentales, con excepción de las Estampillas Pro Ciudadela, Estampilla Pro Hospital Nivel I y II y Estampilla CARI. Inicialmente esta financiación ascendía a la suma de \$14.952 millones más contingencia por valor de \$4.158 millones y se adicionaron 6.228 millones.

Saneamiento Fiscal y Financiero
Diciembre 31 de 2017

CONCEPTO	APROPIACIÓN DEFINITIVA	CDP	% EJECUCIÓN
Programa de saneamiento	\$ 25.339	\$ 20.019	79%
En millones de pesos corrientes			

Los pagos básicamente corresponden al convenio de la reestructuración de la contraloría, cesantías pendientes, a obligaciones por concepto de parafiscales, pagos de convenios con la Universidad del Atlántico, sentencia por mesadas no canceladas, cuotas partes pensionales, sentencias y conciliaciones.

GASTOS DE INVERSION 2017

La apropiación definitiva de los gastos de inversión a 31 de Diciembre de 2017 sin incluir los financiados con Sistema General de Regalías ascendió a \$1.372.327 millones, de los cuales se han ejecutado con compromisos la suma de \$1.043.899 millones, que corresponde al 76% de ejecución.

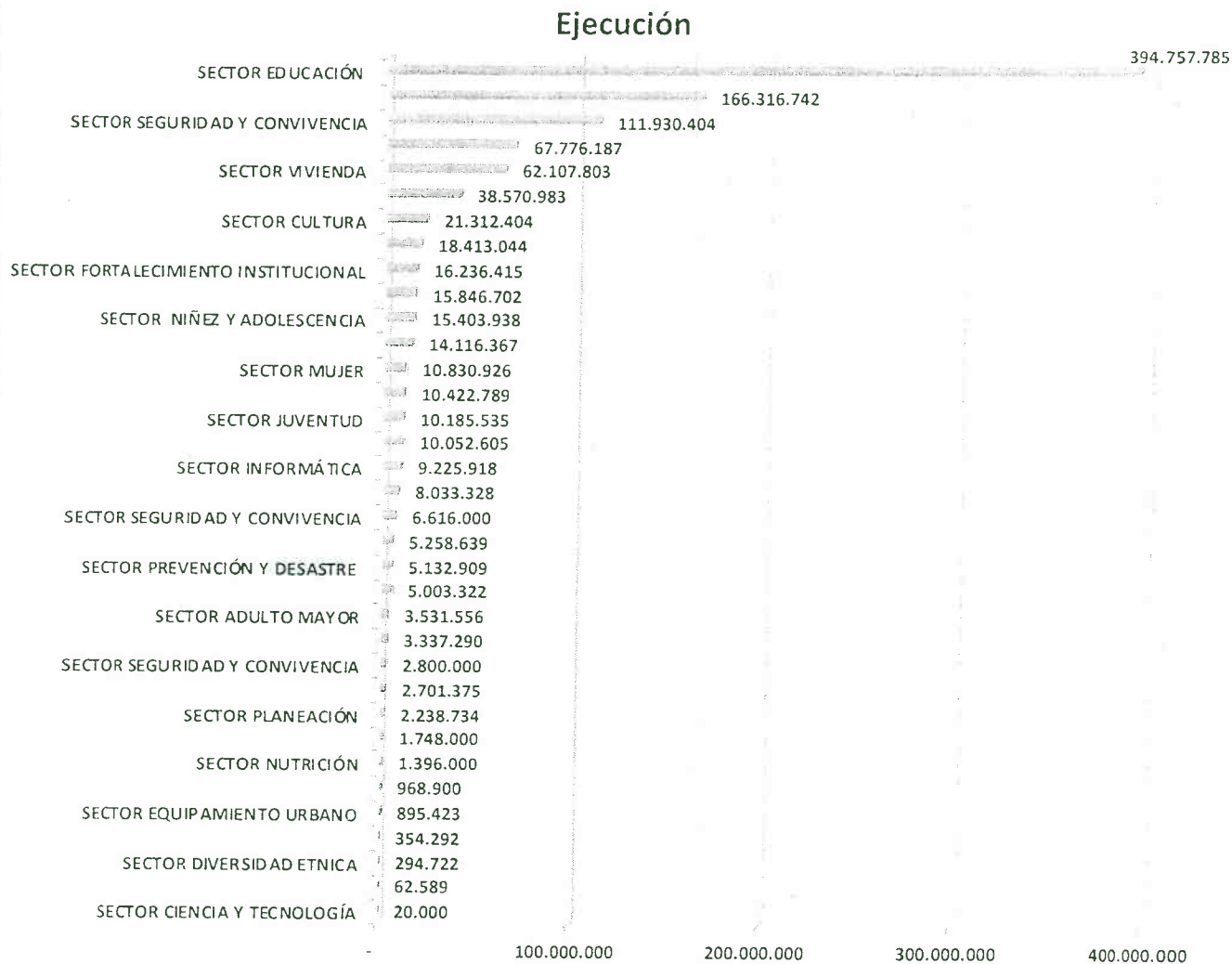
Entre los sectores con mayor apropiación encontramos, el de Educación, con una ejecución de \$394.757 millones que corresponde a una ejecución del 90%, dentro este sector se encuentra la prestación de servicios del personal docente del Departamento, financiado con el SGP sector educación, la Infraestructura educativa de los municipios, financiada especialmente con estampilla Pro Desarrollo, la dotación y mantenimiento de la Universidad del Atlántico financiado con la estampilla Pro Ciudadela, Sector Seguridad y Convivencia, con una ejecución de \$127.990 millones que corresponde al 87%, el cual se encuentra financiado con la Tasa de Seguridad Ciudadana; Sector Salud, con una Ejecución de \$214.024 millones, financiado con rentas cedidas, SGP salud pública, SGP prestación de servicio, Estampilla Cari y Estampilla II y II; Agua Potable y Saneamiento Básico, con \$38.570 millones (85%), éste se encuentra financiado con la estampilla Pro-Desarrollo, Electrificación Rural con \$10.422 millones con 62% de ejecución, Desarrollo Económico con \$15.846 (97%); Recreación y Deporte \$67.776 (99%), los demás sectores se observan en el siguiente cuadro:

EJECUCIÓN DE INVERSIÓN a 31 de Diciembre de 2017

Concepto	Apropiación Definitiva	Ejecución	% Ejecución
SECTOR EDUCACIÓN	438.902.242.775	394.757.784.860	90%
FONDO DEPARTAMENTAL DE SALUD	214.024.799.198	166.316.741.534	78%
SECTOR VÍAS Y TRANSPORTE	141.361.514.234	14.116.366.739	10%
SECTOR SEGURIDAD Y CONVIVENCIA	127.990.920.784	111.930.404.322	87%
SECTOR VIVIENDA	76.979.873.779	62.107.803.417	81%
SECTOR RECREACIÓN Y DEPORTE	68.146.748.547	67.776.187.394	99%
SECTOR AGUA POTABLE	45.242.077.126	38.570.982.934	85%
SECTOR CULTURA	33.815.526.097	21.312.403.917	63%
SECTOR NIÑEZ Y ADOLESCENCIA	32.154.675.639	15.403.937.559	48%
SECTOR ELECTRIFICACIÓN	20.244.934.064	10.422.789.181	51%
SECTOR FORTALECIMIENTO INSTITUCIONAL	19.321.011.895	16.236.414.860	84%
SECTOR PARTICIPACIÓN CIUDADANA	18.457.094.092	18.413.044.092	100%
SECTOR CULTURA	16.237.313.723	10.052.605.096	62%
SECTOR DESARROLLO ECONÓMICO	15.848.667.500	15.846.702.499	100%
SECTOR JUVENTUD	14.603.973.266	10.185.535.106	70%
SECTOR MUJER	10.942.052.500	10.830.926.099	99%
MEDIO AMBIENTE	10.720.544.254	354.292.020	3%
SECTOR AGROPECUARIO	9.501.567.854	8.033.328.364	85%
SECTOR INFORMÁTICA	9.421.815.573	9.225.917.860	98%
SECTOR PREVENCIÓN Y DESASTRE	7.513.142.315	5.132.909.205	68%
SECTOR SEGURIDAD Y CONVIVENCIA	6.616.000.009	6.616.000.000	100%
SECTOR ADULTO MAYOR	5.594.744.131	3.531.555.801	63%
SECTOR VÍCTIMAS Y DESPLAZADOS	5.577.502.163	5.003.322.000	90%
SECTOR TURISMO	5.364.373.837	5.258.638.755	98%
SECTOR MEDIO AMBIENTE	3.337.290.000	3.337.290.000	100%
SECTOR FAMILIA	2.876.375.000	2.701.375.000	94%
SECTOR SEGURIDAD Y CONVIVENCIA	2.870.000.000	2.800.000.000	98%
SECTOR PLANEACIÓN	2.297.892.614	2.238.734.014	97%
SECTOR POBREZA	1.748.000.000	1.748.000.000	100%
SECTOR NUTRICIÓN	1.530.742.013	1.396.000.000	91%
SECTOR EQUIPAMIENTO URBANO	1.499.616.317	895.423.360	60%
SECTOR DISCAPACIDAD	1.206.900.000	968.900.000	80%
SECTOR DIVERSIDAD ÉTNICA	294.722.248	294.722.248	100%
SECTOR COMUNICACIONES	62.600.000	62.589.290	100%
SECTOR CIENCIA Y TECNOLOGÍA	20.000.000	20.000.000	100%
Total	1.372.327.253.547	1.043.899.627.526	76%

En Pesos Corrientes

Ejecución de la inversión por sector 31 de Diciembre de 2017



Fuente: Elaboración propia – Ejecución gasto por sectores

VI. EJECUCION DE GASTOS VIGENCIA 2017

Preliminar a Agosto 31 de 2018

La apropiación definitiva del presupuesto de gastos de la vigencia 2018 a agosto 31 se ubicó, en \$1.698.444 millones cifra que incluye las reservas presupuestales, recursos del balance de vigencias anteriores y recursos del Sistema General de Regalías.

CONCEPTO	APROPIACIÓN DEFINITIVA	CDP	COMPROMISO	% EJECUCIÓN
Gasto Total	\$ 1.698.444	\$ 1.395.560	\$ 1.185.217	82,2%
En millones de pesos corrientes				

GASTOS DE FUNCIONAMIENTO

La apropiación definitiva de los gastos de funcionamiento asciende a la suma de \$202.522 millones, con una ejecución de CDP del 64%, conformada por los Gastos de Servicios Personales \$29.388 millones, con una ejecución del 64%, Gastos Generales \$32.317 millones con ejecución del 77%, Transferencias para Pensiones \$80.309 millones con ejecución del 59%, Transferencias de Nómina \$11.783 millones con ejecución del 55%, Otras transferencias \$37.806 millones con una ejecución del 66%, Transferencias a la Contraloría \$5.280 millones con una ejecución del 76% y a la Asamblea Departamental \$5.639 millones con una ejecución del 68%.

EJECUCION GASTOS DE FUNCIONAMIENTO Preliminar a Agosto 31 de 2018

CONCEPTO	APROPIACIÓN DEFINITIVA	CDP	COMPROMISO	% EJECUCIÓN
Funcionamiento	\$ 202.522	\$ 130.027	\$ 120.017	64%
Servicios personales	\$ 29.388	\$ 18.734	\$ 18.516	64%
Gastos generales	\$ 32.317	\$ 24.813	\$ 23.519	77%
Transferencias pensiones	\$ 80.309	\$ 47.224	\$ 39.015	59%
Transferencias nómina	\$ 11.783	\$ 6.481	\$ 6.281	55%
Otras transferencias	\$ 37.806	\$ 24.933	\$ 24.843	66%
Contraloría	\$ 5.280	\$ 4.004	\$ 4.004	76%
Asamblea	\$ 5.639	\$ 3.838	\$ 3.838	68%
En millones de pesos corrientes				

DEUDA DEL DEPARTAMENTO

DEUDA PÚBLICA

A agosto 31 de 2018 el saldo de la deuda del Departamento del Atlántico se encuentra en \$280.405.050.962, dividida de la siguiente manera: \$24.500 millones en infraestructura vial, \$9.257 millones en el sector salud, \$78.526 millones en construcción de vivienda de interés social, \$61.147 millones en infraestructura educativa, \$30.000 millones en promoción al desarrollo, \$15.000 millones en cultura, \$61.975 millones en recreación y escenarios deportivos.

Durante el transcurso de la vigencia de 2018, se han desembolsado créditos por valor de \$59.266 millones distribuidos en infraestructura educativa, cultura, salud y vivienda de interés social; además se encuentran contratados y pendientes por desembolsar \$67.750 millones, correspondientes a educación e infraestructura vial.

CONCEPTO	APROPIACIÓN DEFINITIVA	CDP	COMPROMISO	% EJECUCIÓN
Servicio de la Deuda	\$ 59.014	\$ 32.472	\$ 32.472	55%
En millones de pesos corrientes				

Ejecución Servicio de la Deuda preliminar a Agosto 31 de 2018

PROGRAMA DE SANEAMIENTO

Al programa de saneamiento, se han apropiado recursos la suma de \$14.989 millones, financiado con el 20% de las Estampillas Departamentales, con excepción de las Estampillas Ciudadela, Estampilla Pro Hospital Nivel I y II y Estampilla CARI, además de unos recursos del Balance por \$2.700 millones.

Lo pagos realizados durante la vigencia se han venido ejecutando en cumplimiento de convenios firmados básicamente con la Universidad del Atlántico, Fonpet, Fonprecon, Igac, Nómina transitoria de la Contraloría, además las resoluciones de pago productos de la reestructuración de la contraloría, a las obligaciones por concepto de parafiscales, y algunas demandas laborales, los cuales generan sentencias y conciliaciones, mesadas y cuotas partes pensionales pendientes. A la fecha de corte del 31 de Agosto los CDP emitidos ascienden a la suma de \$9.879 millones, que corresponde a un 65.96% de lo apropiado en la vigencia.

Saneamiento Fiscal y Financiero Preliminar a Agosto 31 de 2018

CONCEPTO	APROPIACIÓN DEFINITIVA	CDP	COMPROMISO	% EJECUCIÓN
Programa de saneamiento	\$ 14.989	\$ 9.879	\$ 9.306	65,9%
En millones de pesos corrientes				

GASTOS DE INVERSION 2018

La apropiación definitiva de los gastos de inversión preliminar a 31 de Agosto ascendió \$1.413.393 millones, de los cuales se han ejecutado con certificado de disponibilidad presupuestal la suma de \$1.214.843, millones que corresponde al 86% de ejecución.

Concepto	Apropiación Definitiva	CDP	Compromisos	% Ejecución
SECTOR EDUCACIÓN	366.997	299.755	270.034	82%
SECTOR INFORMÁTICA	600	500	500	83%
SECTOR RECREACIÓN Y DEPORTE	2.720	2.180	1.940	80%
SECTOR NINEZ Y ADOLESCENCIA	38.763	37.986	34.146	98%
SECTOR JUVENTUD	11.835	11.835	7.299	100%
SECTOR ADULTO MAYOR	4.946	4.827	4.681	98%
SECTOR DISCAPACIDAD	1.552	1.400	1.399	90%
SECTOR MUJER	7.673	7.513	5.025	98%
SECTOR VÍCTIMAS Y DESPLAZADOS	2.082	1.499	1.391	72%
SECTOR FAMILIA	2.962	2.867	2.667	97%
SECTOR DIVERSIDAD ÉTNICA	626	326	319	52%
SECTOR CULTURA	36.541	33.289	32.947	91%
SECTOR RECREACION Y DEPORTE	23.769	23.303	22.969	98%
SECTOR PARTICIPACIÓN CIUDADANA	5.254	3.945	2.766	75%
SECTOR NUTRICION	1.809	1.673	1.518	93%
SECTOR ELECTRIFICACION	11.314	11.294	10.702	100%
SECTOR VIAS Y TRANSPORTE	157.060	148.648	119.015	95%
SECTOR AGUA POTABLE	34.503	27.449	26.895	80%
SECTOR GAS NATURAL	500	500	-	100%
SECTOR INFORMÁTICA	2.958	2.788	2.549	94%
SECTOR CIENCIA Y TECNOLOGIA	109	109	109	100%
SECTOR DESARROLLO ECONOMICO	6.993	6.932	5.090	99%
SECTOR TURISMO	1.301	1.241	441	95%
SECTOR CULTURA	10.718	9.038	8.857	84%
SECTOR AGROPECUARIO	3.412	2.747	619	81%
SECTOR VIVIENDA	41.923	39.738	34.852	95%
MEDIO AMBIENTE	2.785	368	-	13%
SECTOR PREVENCIÓN Y DESASTRE	4.562	4.237	3.396	93%
SECTOR PREVENCIÓN DEL RIESGO	3.053	2.176	729	71%
SECTOR SEGURIDAD Y CONVIVENCIA	154.552	146.951	107.503	95%
SECTOR POBREZA	864	779	779	90%
SECTOR COMUNICACIONES	76	-	-	0%
SECTOR AGUA POTABLE	306	209	135	68%
SECTOR PLANEACION	2.769	2.312	2.282	84%
SECTOR FORTALECIMIENTO INSTITUCIONAL	18.177	10.877	7.096	60%
FONDO DEPARTAMENTAL DE SALUD	201.689	128.114	107.831	64%
SECTOR INFORMÁTICA	3.193	3.045	2.676	95%
RECURSOS DE REGALIAS	242.446	232.394	191.788	96%
Total	1.413.393	1.214.843	1.022.944	86%

En Millones de Pesos Corrientes

VII. PLAN FINANCIERO DEPARTAMENTO DEL ATLÁNTICO 2019 – 2028

En el Plan Financiero del Departamento del Atlántico elaborado por la Secretaría de Hacienda tuvo como punto de partida la realidad económica y financiera del Departamento y las cifras contenidas en el Presupuesto General del 2018, las proyecciones con un tres por ciento (3%) de incremento de los ingresos manteniendo una proyección conservadora y el cual será ajustado en el primer trimestre de la siguiente vigencia. Esta proyección permite un manejo de las finanzas durante el periodo actual de gobierno, cumplir con todos los indicadores de ley que la administración está obligada a controlar, monitorear y evaluar continuamente, y desarrollar los objetivos y compromisos definidos en el Plan de Desarrollo "Atlántico más Social, Compromiso Social sobre lo Fundamental".

PLAN FINANCIERO ADMINISTRACION CENTRAL 2019 -2028

Millones de Pesos

Concepto	2019	2020	2021	2022	2023	2024	2025	2026	2027	2028
INGRESOS ADMINISTRACION CENTRAL	930.915	958.843	987.608	1.017.236	1.047.753	1.079.186	1.111.561	1.144.908	1.179.255	1.214.633
INGRESOS CORRIENTES	922.730	950.412	978.924	1.008.292	1.038.540	1.069.697	1.101.788	1.134.841	1.168.886	1.203.953
INGRESOS TRIBUTARIOS	436.424	449.517	463.003	476.893	491.199	505.935	521.113	536.747	552.849	569.435
IMPUESTOS DIRECTOS	94.866	97.712	100.644	103.663	106.773	109.976	113.275	116.674	120.174	123.779
Impuesto de Registro	49.625	51.115	52.648	54.228	55.854	57.530	59.256	61.034	62.865	64.750
Impuesto Sobre Vehículos Automotores Vigencia Actual	39.465	40.649	41.869	43.125	44.419	45.751	47.124	48.537	49.994	51.493
Impuesto Sobre Vehículos Automotores Vigencias 1999 A 2014	5.775	5.948	6.127	6.310	6.500	6.695	6.896	7.103	7.316	7.535
IMPUESTOS INDIRECTOS	341.558	351.805	362.359	373.230	384.427	395.959	407.838	420.073	432.676	445.656
IMPUESTOS AL CONSUMO	195.010	200.860	206.886	213.092	219.485	226.070	232.852	239.837	247.033	254.443
Consumo de Cigarillos y Tabacos Elaborados	24.381	25.112	25.866	26.641	27.441	28.264	29.112	29.985	30.885	31.811
Sobretasa Consumo de Cigarillos y Tabacos Elaborados	5.056	5.208	5.364	5.525	5.690	5.861	6.037	6.218	6.405	6.597
Consumo de Cerveza, Sifones (40%) y Ref 20%	132.061	136.023	140.104	144.307	148.636	153.095	157.688	162.419	167.291	172.310
Venta de Cerveza y Sifones 8% (F.S.S.)	27.347	28.167	29.012	29.883	30.779	31.703	32.654	33.633	34.642	35.681
Consumo de Vinos, Aperitivos y similares	6.155	6.350	6.540	6.737	6.939	7.147	7.361	7.582	7.810	8.044
IMPUESTOS DE LOTERIAS Y APUESTAS PERMANENTES	15.240	15.698	16.169	16.654	17.153	17.668	18.198	18.744	19.306	19.885
IMPUESTO DE ESTAMPILLAS	101.018	104.049	107.170	110.385	113.697	117.108	120.621	124.239	127.967	131.806
Estampilla Pro-Electrificación Rural	9.240	9.517	9.803	10.097	10.400	10.712	11.033	11.364	11.705	12.056
Estampilla Pro-Desarrollo	34.735	35.777	36.851	37.956	39.095	40.268	41.476	42.720	44.002	45.322
Estampilla Pro-Ciudadela Universitaria	19.129	19.703	20.294	20.903	21.530	22.176	22.842	23.527	24.233	24.960
Estampilla Pro Cultura	6.707	6.908	7.115	7.329	7.549	7.775	8.009	8.249	8.496	8.751
Estampilla Pro-Bienestar del Anciano	1.542	1.691	1.742	1.794	1.848	1.903	1.960	2.019	2.080	2.142
Estampilla Pro-Hospital Universitario CARI	7.875	8.111	8.355	8.605	8.863	9.129	9.403	9.685	9.976	10.275
Estampilla Pro-Hospitales de 1° y 2° niveles en atención	20.043	20.645	21.264	21.902	22.559	23.236	23.933	24.651	25.391	26.152
Estampilla Pro-Desarrollo Científico y Tecnológico del Instituto Tecnológico de Soledad, Atlántico - ITSA (Ord. 000305 de 2016) 20%	1.646	1.695	1.745	1.798	1.852	1.908	1.965	2.024	2.085	2.147
CONTRIBUCIONES	6.122	6.305	6.494	6.689	6.890	7.096	7.309	7.529	7.755	7.987
OTROS IMPUESTOS INDIRECTOS	24.168	24.893	25.640	26.409	27.202	28.018	28.858	29.724	30.616	31.534
Posesiones	162	167	172	177	183	188	194	200	206	212
Deguello de Ganado Mayor	1.145	1.180	1.215	1.252	1.289	1.328	1.368	1.409	1.451	1.494
Sobretasa a la Gasolina Motor - SSFF	22.861	23.547	24.253	24.981	25.730	26.502	27.297	28.116	28.959	29.828
INGRESOS NO TRIBUTARIOS	486.305	500.895	515.921	531.399	547.341	563.761	580.674	598.094	616.037	634.518
PARTICIPACIONES	42.643	43.922	45.240	46.597	47.995	49.435	50.918	52.445	54.019	55.639
Participación por Licores Nacionales de Otros Departamentos	24.150	24.875	25.621	26.389	27.181	27.995	28.836	29.701	30.592	31.510
Participación Licores Extranjeros	18.490	19.045	19.616	20.204	20.811	21.435	22.078	22.740	23.423	24.125
Participación Monopolio de Alcoholes	3	3	3	3	3	3	3	3	4	4
TASAS	112.186	115.552	119.019	122.589	126.267	130.055	133.956	137.975	142.114	146.378
Tasa Servicios Públicos para la Seguridad	112.167	115.532	118.998	122.568	126.245	130.032	133.933	137.951	142.090	146.352
SANCIÓNES, INTERESES Y MULTAS	12.441	12.814	13.198	13.594	14.002	14.422	14.855	15.300	15.759	16.232
VENTA DE BIENES Y SERVICIOS	451	464	478	493	508	523	538	555	571	588
TRANSFERENCIAS	318.092	327.635	337.464	347.588	358.015	368.756	379.819	391.213	402.950	415.038
DEL NIVEL CENTRAL NACIONAL	304.868	314.014	323.435	333.138	343.132	353.426	364.029	374.949	386.198	397.784
OTRAS TRANSFERENCIAS DEL NIVEL CENTRAL NACIONAL	13.224	13.621	14.029	14.450	14.884	15.330	15.790	16.264	16.752	17.254
Sobretasa al A.C.P.M. - SSFF	12.247	12.615	12.993	13.383	13.784	14.198	14.624	15.063	15.514	15.980
Impuesto al Consumo a la Telefonía Móvil - Cultura	977	1.005	1.036	1.067	1.099	1.132	1.165	1.201	1.237	1.274
DERECHOS DE EXPLOTACION DE LICORES	492	506	521	537	553	570	587	605	623	641
OTROS INGRESOS NO TRIBUTARIOS	1	1	1	1	1	1	1	1	1	1
RECURSOS DE CAPITAL	8.185	8.431	8.684	8.944	9.213	9.489	9.774	10.067	10.368	10.680

En Millones de Pesos Corrientes

PLAN FINANCIERO ADMINISTRACION CENTRAL 2019 - 2028

Concepto	2019	2020	2021	2022	2023	2024	2025	2026	2027	2028
GASTOS DE FUNCIONAMIENTO	185.995	191.575	197.322	203.242	209.339	215.619	222.088	228.750	235.613	242.681
SERVICIOS PERSONALES	32.086	33.049	34.040	35.062	36.113	37.197	38.313	39.462	40.646	41.865
GASTOS GENERALES	24.037	24.758	25.500	26.265	27.053	27.865	28.701	29.562	30.449	31.362
TRANSFERENCIAS DE NOMINA	11.988	12.348	12.719	13.100	13.493	13.898	14.315	14.744	15.187	15.642
MESADAS PENSIONALES	82.290	84.759	87.302	89.921	92.619	95.397	98.259	101.207	104.243	107.370
OTRAS TRANSFERENCIAS	35.593	36.661	37.761	38.894	40.061	41.262	42.500	43.775	45.089	46.441
				0						
CONTRALORIA	5.544	5.711	5.882	6.059	6.240	6.428	6.620	6.819	7.024	7.234
ASAMBLEA	5.379	5.540	5.706	5.878	6.054	6.236	6.423	6.615	6.814	7.018
SERVICIO DE LA DEUDA	100.231	101.597	115.566	101.384	84.965	65.250	37.829	23.164	20.421	0
PROGRAMA DE SANEAMIENTO FISCAL Y FINANCIERO	16.860	17.365	17.886	18.423	18.976	19.545	20.131	20.735	21.357	21.998
INVERSIONES	616.906	637.055	645.255	682.252	722.179	766.109	818.470	858.824	888.027	935.702
TOTAL GASTOS ADMINISTRACION CENTRAL	930.915	958.843	987.608	1.017.236	1.047.753	1.079.186	1.111.561	1.144.908	1.179.255	1.214.633

Nota: Se proyecta sobre la base del IPC proyectado 3% (Rango meta de inflación Banco de la República 2% - 4%).

PLAN FINANCIERO ENTIDADES DESCENTRALIZADAS 2019 - 2028

INGRESOS (En Millones de Pesos Corrientes)

Concepto	2019	2020	2021	2022	2023	2024	2025	2026	2027	2028
INSTITUTO TRÁNSITO DEL ATLÁNTICO	17.830	17.640	18.222	18.823	19.443	20.085	20.747	21.432	22.139	22.869
INGRESOS CORRIENTES	17.066	17.626	18.207	18.807	19.428	20.069	20.731	21.415	22.121	22.851
TRIBUTARIOS	15.194	15.691	16.209	16.744	17.296	17.866	18.456	19.064	19.693	20.343
NO TRIBUTARIOS	1.872	1.934	1.998	2.064	2.132	2.202	2.275	2.350	2.428	2.508
RECURSOS DE CAPITAL	764	14	15	15	16	16	17	17	18	18
INSTITUTO DEPARTAMENTAL DE RECREACIÓN Y DEPORTE	3.628	3.722	3.834	3.949	4.067	4.189	4.315	4.444	4.577	4.715
INGRESOS CORRIENTES	3.628	3.722	3.834	3.949	4.067	4.189	4.315	4.444	4.577	4.715
TRIBUTARIOS	3.628	3.722	3.834	3.949	4.067	4.189	4.315	4.444	4.577	4.715
NO TRIBUTARIOS	0	0	0	0	0	0	0	0	0	0
RECURSOS DE CAPITAL	0	0	0	0	2.625	0	0	0	2.631	0
CONTRALORÍA DEPARTAMENTAL	6.518	6.714	6.915	7.123	7.336	7.556	7.783	8.017	8.257	8.505
INGRESOS	6.518	6.714	6.915	7.123	7.336	7.556	7.783	8.017	8.257	8.505
FONDO DE BIENESTAR SOCIAL DE LA CONTRALORÍA DEPARTAMENTAL	221	228	234	241	249	256	264	272	280	288
INGRESOS	221	228	234	241	249	256	264	272	280	288
TOTAL	28.197	28.303	29.205	30.135	33.720	32.086	33.109	34.164	37.884	36.377

GASTOS (En Millones de Pesos Corrientes)

Concepto	2019	2020	2021	2022	2023	2024	2025	2026	2027	2028
INSTITUTO TRÁNSITO DEL ATLÁNTICO	17.830	17.640	18.222	18.823	19.443	20.085	20.747	21.432	22.139	22.869
GASTOS DE FUNCIONAMIENTO	6.452	6.663	6.883	7.110	7.344	7.586	7.836	8.095	8.362	8.637
SERVICIO DE LA DEUDA	0	0	0	0	0	0	0	0	0	0
INVERSION	11.378	10.976	11.338	11.713	12.099	12.498	12.911	13.337	13.777	14.232
INSTITUTO DEPARTAMENTAL DE RECREACIÓN Y DEPORTE	3.628	3.722	3.834	3.949	6.692	4.189	4.315	4.444	7.209	4.715
GASTOS DE FUNCIONAMIENTO	1.458	1.502	1.547	1.593	1.641	1.690	1.741	1.793	1.847	1.902
SERVICIO DE LA DEUDA	0	0	0	0	0	0	0	0	0	0
INVERSION	2.170	2.220	2.287	2.355	5.051	2.499	2.574	2.651	5.362	2.812
CONTRALORÍA DEPARTAMENTAL	6.518	6.714	6.915	7.123	7.336	7.556	7.783	8.017	8.257	8.505
GASTOS	6.518	6.714	6.915	7.123	7.336	7.556	7.783	8.017	8.257	8.505
FONDO DE BIENESTAR SOCIAL DE LA CONTRALORÍA DEPARTAMENTAL	221	228	234	241	249	256	264	272	280	288
GASTOS	221	228	234	241	249	256	264	272	280	288
TOTAL	28.197	28.303	29.205	30.135	33.720	32.086	33.109	34.164	37.884	36.377

PLAN FINANCIERO DEPARTAMENTO DEL ATLÁNTICO 2019 - 2028

INGRESOS (En Millones de Pesos Corrientes)

Concepto	2019	2020	2021	2022	2023	2024	2025	2026	2027	2028
ADMINISTRACIÓN CENTRAL	930.915	958.843	987.608	1.017.236	1.047.753	1.079.186	1.111.561	1.144.908	1.179.255	1.214.633
INSTITUTO TRÁNSITO DEL ATLÁNTICO	17.830	16.049	16.851	17.693	18.576	19.504	20.479	21.502	22.576	22.869
INSTITUTO DEPARTAMENTAL DE RECREACIÓN Y DEPORTE	3.628	3.722	3.834	3.949	6.692	4.189	4.315	4.444	7.209	4.715
CONTRALORÍA DEPARTAMENTAL	6.518	6.714	6.915	7.123	7.336	7.556	7.783	8.017	8.257	8.505
FONDO DE BIENESTAR SOCIAL DE LA CONTRALORÍA DEPARTAMENTAL	221	228	234	241	249	256	264	272	280	288
TOTAL	959.112	985.555	1.015.442	1.046.241	1.080.607	1.110.692	1.144.402	1.179.143	1.217.578	1.251.010

GASTOS (En Millones de Pesos Corrientes)

Concepto	2019	2020	2021	2022	2023	2024	2025	2026	2027	2028
ADMINISTRACIÓN CENTRAL	930.915	958.843	987.608	1.017.236	1.047.753	1.079.186	1.111.561	1.144.908	1.179.255	1.214.633
INSTITUTO TRÁNSITO DEL ATLÁNTICO	17.830	16.049	16.851	17.693	18.576	19.504	20.479	21.502	22.576	22.869
INSTITUTO DEPARTAMENTAL DE RECREACIÓN Y DEPORTE	3.628	3.722	3.834	3.949	6.692	4.189	4.315	4.444	7.209	4.715
CONTRALORÍA DEPARTAMENTAL	6.518	6.714	6.915	7.123	7.336	7.556	7.783	8.017	8.257	8.505
FONDO DE BIENESTAR SOCIAL DE LA CONTRALORÍA DEPARTAMENTAL	221	228	234	241	249	256	264	272	280	288
TOTAL	959.112	985.555	1.015.442	1.046.241	1.080.607	1.110.692	1.144.402	1.179.143	1.217.578	1.251.010

VIII. SUPERÁVIT PRIMARIO

Según la Ley 819 de 2003, el superávit primario es la suma de los ingresos corrientes más los recursos de capital, diferentes a los desembolsos del crédito, privatizaciones, capitalizaciones, menos la suma de los gastos de funcionamiento, inversión y gastos de operación comercial.

En la siguiente tabla se observa el Superávit Primario, en la cual se muestra que el Departamento del Atlántico, **está en la capacidad de generar superávit primario para los próximos 10 años.**

LEY 819 DE 2003

SUPERAVIT PRIMARIO	2019	2020	2021	2022	2023	2024	2025	2026	2027	2028
<i>LEY 819 DE 2003 (millones de pesos)</i>										
SUPERAVIT PRIMARIO										
INGRESOS CORRIENTES	922.730	950.412	978.924	1.008.292	1.038.540	1.069.697	1.101.788	1.134.841	1.168.886	1.203.953
RECURSOS DE CAPITAL	8.185	8.431	8.684	8.944	9.213	9.489	9.774	10.067	10.369	10.680
GASTOS DE										
FUNCIONAMIENTO	196.918	202.826	208.911	215.178	221.633	228.282	235.131	242.185	249.450	256.934
GASTOS DE INVERSIÓN	633.766	654.420	663.141	700.674	741.155	785.654	838.602	881.988	908.448	957.699
SUPERAVIT PRIMARIO	100.231	101.597	115.556	101.384	84.965	65.250	37.829	20.735	21.357	-
INDICADOR (superavit primario / intereses) >= 100	198%	222%	303%	390%	410%	486%	464%	395%	674%	0%
	SOSTENIBLE	SOSTENIBLE	SOSTENIBLE	SOSTENIBLE	SOSTENIBLE	SOSTENIBLE	SOSTENIBLE	SOSTENIBLE	SOSTENIBLE	SOSTENIBLE
Millones de pesos										
Servicio	2019	2020	2021	2022	2023	2024	2025	2026	2027	2028
Intereses	50.566	45.778	38.076	26.017	20.702	13.414	8.147	5.254	3.171	2.070

IX. ESTRATEGIAS Y POLITICAS DE FINANCIACION

El Departamento del Atlántico a través de la Secretaría de Hacienda dentro de sus planes de mejoramiento institucional y financiero, ejecuta programas especiales de fiscalización que son la columna vertebral del esquema diseñado, y se basa en efectuar procesos de seguimiento y control al universo de contribuyentes de los distintos tributos departamentales, orientados a verificar el estricto cumplimiento de las obligaciones formales y sustanciales de los sujetos pasivos, identificando los hechos generadores de los impuestos, evaluando el comportamiento específico de determinados grupos de contribuyentes, entre otros.

Impuestos al Consumo y participación de licores:

Se cuenta con un Outsourcing, el cual presta el servicio de sistematización y control integral del transporte a los productos gravados con Impuesto al Consumo de Licores, Vinos, Aperitivos y Similares, de Cervezas, Sifones, Mezclas y Refajos, de Cigarrillos y Tabaco elaborado y de los productos sujetos a la Participación de Licores y alcoholes potables, que garantiza la interconexión al Departamento del Atlántico con las demás entidades territoriales a través de la Plataforma Infoconsumo.

La Subsecretaría de Rentas de la Secretaría de Hacienda, apoyada en la información que arroja el Sistema de Infoconsumo, ejecutará varios programas de fiscalización que permitirá, además de controlar la evasión y elusión del tributo, ejercer la facultad sancionatoria, que fortalecerá la cultura del buen contribuyente. Estos son:

- Verificación de direcciones de las bodegas autorizadas por el Departamento del Atlántico, para el almacenamiento y distribución de productos;
- Verificación del proceso de señalización;
- Verificación de los grados alcoholimétricos, mediante prueba a los productos;
- Control y verificación de las tornaguías de reenvío;

- Actualización del Registro Único de Contribuyentes;
- Inspecciones tributarias a productores locales y productores de otros Departamentos;
- Cruce de información con los Departamentos a los cuales se les ha enviado tornaguías que no son legalizadas;
- Verificación de inventario físico de los productos sujetos al impuesto al consumo o participación de licores en las bodegas autorizadas por la Secretaría;
- Control de introducción de alcohol al Departamento del Atlántico;
- Omisos;
- Control en la introducción de productos gravados, mediante visitas a las bodegas de importadores y distribuidores para efectos de colocación de un sello a la tornaguía para evitar que sean reutilizadas.

Dentro del plan de mejoramiento continuo, la Secretaría de Hacienda tiene implementado el control para el proceso de introducción, distribución y comercialización de productos sujetos al impuesto al consumo y participación de licores, en la automatización de las solicitudes de elementos de señalización. Esto permitirá imprimir solo las estampillas de señalización que el contribuyente haya legalizado, que garantizará el pago del impuesto o la participación, previa validación y autorización de la Subsecretaría de Rentas.

Para el 2019, se continuará realizando operativos en establecimientos de comercio que expendan licores, cervezas, vinos, aperitivos y cigarrillos, tales como: tiendas, supermercados, estaderos, discotecas, tabernas, restaurantes, hoteles y moteles ubicados en el Distrito de Barranquilla y área metropolitana y demás municipios del Departamento del Atlántico. a los expendios de licores y cigarrillos, En estos sitios se verificará que los productos que generan el impuesto al consumo y participación estén amparados con la respectiva factura de compra y con la señalización que expida la Secretaría de Hacienda, quien no cumpla con estos requisitos se aplicaran las sanciones, así como el cierre de establecimientos.

Igualmente, se controlará el ingreso de productos a través de las principales entradas al Departamento. En estos operativos, el transportador deberá exhibir la tornaguía la cual se verificará por los funcionarios competentes para detectar si están incurriendo en algunas de las causales de aprehensión y decomiso establecidas en el Decreto Único Tributario 1625 de 2016 y el artículo 56 del Estatuto Tributario Departamental compilado en artículo 61 del Decreto Ordenanza 000545 de 2017.

Estas estrategias dan excelentes resultados, que permitirá el incremento de los ingresos.

Estampillas:

Se realizará control previo y fiscalización a los sujetos pasivos, que permitirá el incremento de los ingresos por estampillas.

Dentro del proceso de control previo se adelantarán una serie de visitas a las entidades estatales cuyos contratos son generadores de estampillas, con el objetivo de familiarizar a los funcionarios con el manejo de las herramientas tecnológicas (pagina web) para la

verificación de las estampillas expedidas con lo cual se elimina su falsificación o adulteración. Adicionalmente se capacitará a los funcionarios de las entidades contratantes sobre el cumplimiento de normas que regulan las estampillas y las consecuencias de no exigir a los contratistas el pago.

En la etapa de fiscalización se ejecutarán los distintos programas tributarios contra contribuyentes (contratistas) omisos, entidades declarantes (inexactitudes, extemporaneidad) y sanciones a entidades por no enviar información.

Lo anterior conllevará a fortalecer la cultura tributaria en las entidades estatales contratantes y en contratistas.

Impuesto de Vehículos Automotores.

Aplicación de acciones institucionales informativas.

Bajo la política de que a través de medios persuasivos y de acercamiento al contribuyente se consiguen mejores resultados en términos de recaudo, la Secretaría de Hacienda Departamental continuará desarrollando acciones informativas así:

1. Campañas informativas en medios radiales, escritos y televisivos de los impuestos sobre vehículo automotor.
2. Programa de orientación al contribuyente.

Con la cooperación de las entidades de tránsito, se adelantará la actualización de la base de datos de vehículos.

Impuesto de registro:

Se continuará con la estrategia del proyecto Ventanilla Única de Registro V.U.R. con la Superintendencia de Notariado y Registro, que facilitará el cumplimiento de las obligaciones de éste impuesto, y de las Estampillas Pro-desarrollo y Pro-hospital, y a la vez la tecnología que aporta este proyecto permitirá de manera eficiente realizar el proceso de fiscalización directamente en las bases de datos de las Oficinas de Instrumentos Públicos de Barranquilla, Soledad y Sabanalarga, para detectar omisiones en la liquidación, recaudo y/o declaración de este impuesto.

Sanciones e intereses:

Con el fortalecimiento de los procesos sancionatorios y de cobro coactivo, permitirá el incremento de los recaudos por concepto de sanciones e intereses.

X. PASIVOS CONTINGENTES

Tipo de proceso	Total Procesos	Números de procesos con Cuantía	Números de procesos sin Cuantía	Pretensiones	Contingencias
Administrativos	3.018	2.870	148	\$ 352.176.155.239	\$ 105.000.000.000
Laborales	234	216	18	\$ 71.718.924.960	\$ 15.000.000.000
Penales	16	0	16	\$ 0	\$ 0
Otros	23	19	4	\$ 569.519.226	\$ 5.000.000.000
Totales	3.291	3.105	186	\$ 424.464.599.425	\$ 125.000.000.000

XI. VIGENCIAS FUTURAS

CONCEPTO DE INVERSIÓN	DESCRIPCIÓN	TIPO DE VIGENCIA	FUENTE DE FINANCIACIÓN	NÚMERO DE ACTO ADMINISTRATIVO	CONCEPTO DE GASTO AUTORIZADO	2019
EDUCACIÓN	Concesión Infraestructura Educativa	EXCEPCIONAL	SGP EDUCACIÓN	93	INVERSION	1.677.600.000
EDUCACIÓN	Concesión Infraestructura Educativa	EXCEPCIONAL	ICLD	93	INVERSION	116.000.000
EDUCACIÓN	Servicio de Aseo en los Establecimientos Educativos del Departamento	ORDINARIA	ICLD	295	INVERSION	4.121.145.000
EDUCACIÓN	Servicio de Vigilancia en los Establecimientos Educativos del Departamento	ORDINARIA	ICLD	295	INVERSION	14.510.258.237
EDUCACIÓN	Servicio de Aseo en los Establecimientos Educativos del Departamento	ORDINARIA	SGP EDUCACIÓN	295	INVERSION	2.861.600.100
EDUCACIÓN	Servicio de Vigilancia en los Establecimientos Educativos del Departamento	ORDINARIA	SGP EDUCACIÓN	295	INVERSION	2.874.237.502
SALUD	Diseño, estudio, reposición, construcción remodelación ampliación y doctación Hospitales y puestos de salud	ORDINARIA	ESTAMPILLA I Y II	324	INVERSION	10.739.000.000
SALUD	Hospital Cari	ORDINARIA	ESTAMPILLA CARI		INVERSION	4.714.277.944
VÍAS	Malla Vial Departamento del Atlántico	ORDINARIA	SOBRETASA ACPM	13	INVERSION	6.646.000.000
VÍAS	Malla Vial Departamento del Atlántico	ORDINARIA	SOBRETASA GASOLINA	289	INVERSION	11.145.000.000
INFORMÁTICA	Masificación y Uso de las Tic. a través del Fortalecimiento y Modernización de la red WIFI del Departamento del Atlántico	ORDINANARIA	FONDO NACIONAL DE REGALÍAS	330	INVERSION	400.000.000
SEGURIDAD	Apoyo Logístico y Operativo a los Organismos de Seguridad	ORDINANARIA	TASA SEGURIDAD	315	INVERSION	
CONVIVENCIA	Diseño Estudio Mantenimiento de Parques	ORDINARIA	TASA SEGURIDAD	336	INVERSION	57.599.262
SEGURIDAD	Atlántico Seguro (Alumbrado Público)	EXCEPCIONAL	TASA SEGURIDAD	29	INVERSION	19.505.934.261
ASEO	Admnsitración Central	ORDINARIA	ICLD		FUNCIONAMIENTO	1.457.842.780
VIGILANCIA	Admnsitración Central	ORDINARIA	ICLD		FUNCIONAMIENTO	1.486.800.000
TRANSPORTE	Admnsitración Central	ORDINARIA	ICLD		FUNCIONAMIENTO	1.852.400.000
FACHADA EDIFICIO	Admnsitración Central	ORDINARIA	ICLD		FUNCIONAMIENTO	1.852.400.000
TOTAL						86.018.095.086

XI. COSTO FISCAL DE LAS ORDENANZAS

344	POR MEDIO DE LA CUAL SE CONCEDEN FACULTADES Y AUTORIZACIONES AL SEÑOR GOBERNADOR DEL DEPARTAMENTO DEL ATLANTICO PARA ENTREGAR SUBSIDIOS EN ESPECIE DE LOS PROYECTOS DE VIVIENDA QUE SE LLEVAN A CABO EN EL DEPARTAMENTO DEL ATLANTICO*	SESIONES EXTRAORDINARIAS DE FEBRERO DE 2017 SANCIONADA EL 2 DE MARZO DE 2017	0
345	POR MEDIO DE LA CUAL SE CONCEDEN FACULTADES AL SEÑOR GOBERNADOR DEL DEPARTAMENTO DEL ATLANTICO PARA ADICIONAR RECURSOS AL PROYECTO DE CONSTRUCCIÓN DE VEINTIUN (21) CENTROS DE DESARROLLO INFANTIL- CDI- EN TRECE (13) MUNICIPIOS DEL DEPARTAMENTO DEL ATLANTICO (para adicionar recursos al proyecto por nueve mil quinientos millones de pesos (\$9.500.000.000)	SESIONES EXTRAORDINARIAS DE FEBRERO DE 2017 SANCIONADA EL 6 DE MARZO DE 2017	\$ 9.500.000.000
346	POR LA CUAL SE AUTORIZA AL GOBERNADOR DEL DEPARTAMENTO DEL ATLANTICO A SUSCRIBIR EMPRESTITOS, PIGNORAR RENTAS, COMPROMETER VIGENCIA FUTURAS ORDINARIAS, SUSCRIBIR CONVENIOS INTERADMINISTRATIVOS Y CONTRATOS PARA LA EJECUCIÓN DEL PROYECTO DE CONSTRUCCIÓN DE INMUEBLES EN EL DEPARTAMENTO DEL ATLANTICO PARA EL FUNCIONAMIENTO DEL SERVICIO NACIONAL DE APRENDIZAJE -SENA- Y SE DICTAN OTRAS DISPOSICIONES* (ejecución de recursos hasta por valor de (TREINTA MIL MILLONES DE PESOS(\$30.000.000.000,00)	SESIONES EXTRAORDINARIAS DE FEBRERO DE 2017 SANCIONADA EL 2 DE MARZO DE 2017	\$ 30.000.000.000
347	POR LA CUAL SE MODIFICA LA ORDENANZA 000280 DEL 12 DE AGOSTO DE 2016, Y POR MEDIO DE LA CUAL SE MODIFICA LA ORDENANZA 000069 DEL 15 DE JULIO DE 2009 POR LA CUA SE CONFIEREN AUTORIZACIONES Y FACULTADES PROTEMPORE AL GOBERNADOR DEL DEPARTAMENTO DEL ATLANTICO Y SE DICTAN OTRAS DISPOSICIONES* (EDUSUERTE)	SESIONES EXTRAORDINARIAS DE FEBRERO DE 2017 SANCIONADA EL 6 DE MARZO DE 2017	0
348	POR MEDIO DEL CUAL SE CONFIEREN AUTORIZACIONES AL GOBERNADOR DEL DEPARTAMENTO DEL ATLANTICO, PARA CONTRATAR Y COMPROMETER RECURSOS DE VIGENCIAS FUTURAS ORDINARIAS DE LOS AÑOS 2018 Y 2019 PARA EL DESARROLLO DE LA ESTRATEGIA INSTITUCIONAL ENTORNOS URBANOS SEGUROS MEDIANTE LA REALIZACION DE ACTUACIONES URBANAS INTEGRALES, LA GESTIÓN PREDIAL, DISEÑOS, CONSTRUCCIÓN E INTERVENTORIAS DE PLAZAS, PARQUES Y CENTROS INTEGRALES DE DESARROLLO PARA LA PAZ EN EL DEPARTAMENTO DEL ATLANTICO.Y SE DICTAN OTRAS DISPOSICIONES* (se le autorizo al gobernador del departamento de atlántico, para comprometer vigencias futuras ordinarias, en cuantía de cincuenta y nueve mil veintidós millones quinientos cuatro mil pesos m/(\$59.022.594.000), discriminados, así año 2018 por valor de cuarenta y dos mil treinta y cuatro millones seiscientos treinta y nueve mil pesos m/ (\$42.034.639.000) año 2019 por dieciséis mil novecientos ochenta y siete millones novecientos cincuenta y cinco mil pesos m/ (\$16.987.955.000);	SESIONES EXTRAORDINARIAS DE FEBRERO DE 2017 SANCIONADA EL 8 DE MARZO DE 2017	se le autorizo al gobernador del departamento de atlántico, para comprometer vigencias futuras ordinarias, en cuantía de cincuenta y nueve mil veintidós millones quinientos noventa y cuatro mil pesos m/(\$59.022.594.000), discriminados, así año 2018 por valor de cuarenta y dos mil treinta y cuatro millones seiscientos treinta y nueve mil pesos m/ (\$42.034.639.000) año 2019 por dieciséis mil novecientos ochenta y siete millones novecientos cincuenta y cinco mil pesos m/ (\$16.987.955.000)
349	POR MEDIO DE LA CUAL SE MODIFICA EL ESTATUTO TRIBUTARIO DEL DEPARTAMENTO DEL ATLANTICO Y SE DICTAN OTRAS DISPOSICIONES	SESIONES EXTRAORDINARIAS DE FEBRERO DE 2017 SANCIONADA EL 2 DE MARZO DE 2017	0
350	POR LA CUAL SE CONFIEREN FACULTADES AL GOBERNADOR DEL DEPARTAMENTO DEL ATLANTICO HASTA EL 31 DE DICIEMBRE DE 2017, PARA REALIZAR ADICIONES, CREAR PARTIDAS, REDUCCIONES INCORPORACIONES Y TRASLADOS QUE AJUSTEN EL PRESUPUESTO DE RENTAS, GASTOS E INVERSIONES DEL DEPARTAMENTO DEL ATLANTICO	SESIONES ORDINARIAS DE MARZO DE 2017 SANCIONADA EL 20 DE ABRIL DE 2017	0
351	POR LA CUAL SE OTORGA AUTORIZACION AL GOBERNADOR DEL DEPARTAMENTO DEL ATLANTICO PARA QUE INICIE PROCESO DE LICITACION PÚBLICA PARA LA PRESTACION DE SERVICIOS DE ALIMENTACION ESCOLAR DE LOS ESTABLECIMIENTOS EDUCATIVOS OFICIALES DEL DEPARTAMENTO DEL ATLANTICO PARA EL AÑO 2017 Y SE SUSCRIBA EL RESPECTIVO CONTRATO	SESIONES ORDINARIAS DE MARZO DE 2017 SANCIONADA EL 4 DE MAYO DE 2017	\$ 18.000.000.000
352	POR MEDIO DEL CUAL SE MODIFICA PARCIALMENTE LA ORDENANZA DEPARTAMENTAL N°106 DE 2010 Y SE CONCEDEN FACULTADES AL GOBERNADOR DEL DEPARTAMENTO DEL ATLANTICO PARA SUSCRIBIR ACTO DE ACLARACION Y/O MODIFICACION DE LA ESCRITURA PÚBLICA OTORGADA PARA TRANSFERIR A TITULO DE DONACION GRATUITA EL INMUEBLE UBICADO EN LA CALLE 51 N° 41-52 Y 41- 06 E IDENTIFICADO CON REFERENCIA CATASTRAL N° 010100063000020000 INSCRITO EN EL FOLIO DE MATRICULA INMOBILIARIA N°040- 28086 POR PARTE DE LA GOBERNACION DEL DEPARTAMENTO DEL ATLANTICO AL DISTRITO ESPECIAL INDUSTRIAL Y PORTUARIO DE BARRANQUILLA	SESIONES ORDINARIAS DE MARZO DE 2017 SANCIONADA EL 4 DE MAYO DE 2017	0
353	POR LA CUAL SE CREA EL RECONOCIMIENTO MUJER DEL ATLANTICO*	SESIONES ORDINARIAS DE MARZO DE 2017 SANCIONADA EL 4 DE MAYO DE 2017	0
354	POR LA CUAL SE CONFIERE AUTORIZACION AL GOBERNADOR DEL DEPARTAMENTO DEL ATLANTICO PARA COMPROMETER VIGENCIAS FUTURAS HASTA EL 2018, EN EL MARCO DEL CONVENIO INTERADMINISTRATIVO No. 604 FIP, CELEBRADO ENTRE EL DEPARTAMENTO ADMINISTRATIVO PARA LA PROSPERIDAD SOCIAL - FONDO DE INVERSION PARA LA PAZ- PROSPERIDAD SOCIAL-FIP Y EL DEPARTAMENTO DEL ATLANTICO, Y SE DICTAN OTRAS DISPOSICIONES*	SESIONES ORDINARIAS DE MARZO DE 2017 SANCIONADA EL 4 DE MAYO DE 2017	0
355	POR LA CUAL SE ESTABLECE UN ESTIMULO PARA PROMOVER LA VINCULACION LABORAL Y/O LA CELEBRACION DE CONTRATOS CON PERSONAS Y/O ORGANIZACIONES CONFORMADAS POR MUJERES CABEZA DE FAMILIA EN EL DEPARTAMENTO DEL ATLANTICO*	SESIONES ORDINARIAS DE MARZO DE 2017 SANCIONADA EL 4 DE MAYO DE 2017	0

356	POR MEDIO DE LA CUAL SE ADICIONA A LA ORDENANZA No. 000339 DE 2016, "POR MEDIO DE LA CUAL SE AUTORIZA AL GOBERNADOR DEL DEPARTAMENTO DEL ATLANTICO PARA CEDER Y PIGNORAR RENTAS DE LA SOBRETASA A LA GASOLINA Y ACPM CON VIGENCIAS FUTURAS".	SESIONES ORDINARIAS DE MARZO DE 2017 SANCIONADA EL 5 DE MAYO DE 2017	0
357	"POR LA CUAL SE CREA UN CARGO EN LA PLANTA GLOBAL DE LA CONTRALORIA GENERAL DEL DEPARTAMENTO DEL ATLANTICO	SESIONES ORDINARIAS DE MARZO DE 2017 SANCIONADA EL 8 DE MAYO DE 2017	0
358	POR LA CUAL SE FIJA EL INCREMENTO SALARIAL DE LOS SERVIDORES PUBLICOS DEL SECTOR CENTRAL DE LA GOBERNACION DEL DEPARTAMENTO DEL ATLANTICO A PARTIR DEL 1º DE ENERO DE 2017"	SESIONES ORDINARIAS DE JUNIO DE 2017 SANCIONADA EL 30 DE JUNIO DE 2017	0
359	POR MEDIO DE LA CUAL SE FIJAN LAS ESCALAS DE REMUNERACION ASIGNACIONES CIVILES CORRESPONDIENTES A LAS DISTINTAS CATEGORIAS DE EMPLEOS DE LA CONTRALORIA GENERAL DEL DEPARTAMENTO DEL ATLANTICO PARA LA VIGENCIA FISCAL DE 2017, Y SE DICTAN OTRAS DISPOSICIONES".	SESIONES ORDINARIAS DE JUNIO DE 2017 SANCIONADA EL 13 DE JULIO DE 2017	0
360	POR LA CUAL SE MODIFICA EL NOMBRE DE LA SECRETARIA DE INFORMATICA Y TELECOMUNICACIONES DE LA GOBERNACION DEL ATLANTICO POR SECRETARIA DE TECNOLOGIAS DE LA INFORMACION Y LAS COMUNICACIONES", que asume todas las funciones enmarcadas dentro de la visión y misión establecidas por la ordenanza 00017	SESIONES ORDINARIAS DE JUNIO DE 2017 SANCIONADA EL 24 DE JULIO DE 2017	0
361	POR LA CUAL SE CONFIEREN FACULTADES AL GOBERNADOR DEL DEPARTAMENTO DEL ATLANTICO HASTA EL 30 DE SEPTIEMBRE DE 2017, PARA REALIZAR ADICIONES, CREAR PARTIDAS, REDUCCIONES INCORPORACIONES Y TRASLADOS QUE AJUSTEN EL PRESUPUESTO DE RENTAS, GASTOS E INVERSIONES DEL DEPARTAMENTO DEL ATLANTICO	SESIONES ORDINARIAS DE JUNIO DE 2017 SANCIONADA EL 24 DE JULIO DE 2017	0
362	POR LA CUAL SE CONFIEREN FACULTADES AL GOBERNADOR DEL DEPARTAMENTO DEL ATLANTICO PARA CELEBRAR CONTRATO DE COMPRA VENTA DE LOTE PARA UNA EMPRESA SOCIAL DEL ESTADO DEL ORDEN DEPARTAMENTAL HASTA POR DOS MIL SETECIENTOS MILLONES DE PESOS (\$2,700.000.000,00)	SESIONES ORDINARIAS DE JUNIO DE 2017 SANCIONADA EL 24 DE JULIO DE 2017	\$ 2.700.000.000
364	POR LA CUAL SE AUTORIZA AL GOBERNADOR DEL DEPARTAMENTO DEL ATLANTICO A SUSCRIBIR EMPRESTITOS, PIGNORAR RENTAS, COMPROMETER VIGENCIAS FUTURAS ORDINARIAS Y SUSCRIBIR CONVENIOS INTERADMINISTRATIVOS Y CONTRATOS PARA LA EJECUCIÓN DE OBRAS DE INFRAESTRUCTURA EN LOS ESTABLECIMIENTOS EDUCATIVOS OFICIALES DE LOS VEINTE MUNICIPIOS NO CERTIFICADOS EN EDUCACIÓN DEL DEPARTAMENTO"	SESIONES ORDINARIAS DE JUNIO DE 2017 SANCIONADA EL 4 DE AGOSTO DE 2017	\$ 14.147.322.835
365	POR LA CUAL SE MODIFICA Y ACTUALIZA LA ORDENANZA 000127 DE 2011 Y SE CONCEDEN FACULTADES AL GOBERNADOR DEL ATLANTICO PARA LA CREACIÓN DE LA GERENCIA DE ASUNTOS ÉTNICOS	SESIONES ORDINARIAS DE JUNIO DE 2017 SANCIONADA EL 9 DE AGOSTO DE 2017	0
366	POR LA CUAL SE CONFIEREN ESPECIALES FACULTADES Y AUTORIZACIONES AL SEÑOR GOBERNADOR DEL DEPARTAMENTO DEL ATLANTICO" (MANTENIMIENTO LUMINARIA)	SESIONES ORDINARIAS DE JUNIO DE 2017 SANCIONADA EL 9 DE AGOSTO DE 2017	0
367	POR LA CUAL SE MODIFICA LA ORDENANZA N° 000329 DE SEPTIEMBRE 2016 QUE AUTORIZA AL GOBERNADOR DEL DEPARTAMENTO DEL ATLANTICO PARA CONTRATAR LA EJECUCIÓN DE OBRAS DE INFRAESTRUCTURA DE ACUEDUCTO PARA EL MUNICIPIO DE SABANALARGA Y EL SISTEMA REGIONAL SABANALARGA, PONEDERA COMPROMETIENDO VIGENCIAS FUTURAS PARA LA EJECUCIÓN Y SE DICTAN OTRAS DISPOSICIONES	SESIONES ORDINARIAS DE JUNIO DE 2017 SANCIONADA EL 9 DE AGOSTO DE 2017	AMPLIACION DE REDES ACUEDUCTO \$ 5.984.000.000
			AMPLIACION CAPACIDAD TRATAMIENTO PLANTA \$ 9.085.000.000
368	POR LA CUAL SE AUTORIZA AL GOBERNADOR DEL DEPARTAMENTO DEL ATLANTICO A SUSCRIBIR CONVENIO INTERADMINISTRATIVO CON EL INSTITUTO COLOMBIANO DE CRÉDITO EDUCATIVO Y ESTUDIOS TÉCNICOS EN EL EXTERIOR MARIANO OSPINA PÉREZ -ICTEX PARA LA EJECUCIÓN DE "PROYECTO ATLANTICO PILO" FINANCIADO DEL FONDO DE COMPENSACIÓN REGIONAL (SGR)	SESIONES ORDINARIAS DE JUNIO DE 2017 SANCIONADA EL 9 DE AGOSTO DE 2017	\$ 11.155.688.503



369	POR EL CUAL SE CONCEDEN AUTORIZACIONES AL GOBERNADOR DEL ATLÁNTICO PARA REALIZAR CONTRATOS DE EMPRÉSTITOS Y PIGNORAR RENTAS POR VALOR DE QUINCE MIL MILLONES DE PESOS(\$15.000.000.000) RECURSOS NECESARIOS PARA ADICIONARLOS A LAS OBRAS DE INFRAESTRUCTURA DEPORTIVA DE LOS JUEGOS CENTROAMERICANOS Y DEL CARIBE	SESIONES ORDINARIAS DE JUNIO DE 2017 SANCIONADA EL 9 DE AGOSTO DE 2017	\$ 15.000.000.000
370	POR MEDIO DE LA CUAL SE MODIFICA Y CORRIGE ERROR NUMERICO COMETIDO EN LA ORDENANZA N° 000352 DE 4 DE MAYO DE 2017, Y SE DICTAN OTRAS DISPOSICIONES	SESIONES ORDINARIAS DE JUNIO DE 2017 SANCIONADA EL 9 DE AGOSTO DE 2017	0
371	POR LA CUAL SE OTORGA AUTORIZACIÓN AL GOBERNADOR DEL ATLÁNTICO PARA QUE RECIBA LA DONACIÓN DE LOS PUNTOS VIVE DIGITAL PVD POR PARTE DEL FONDO DE TECNOLOGÍAS DE LA INFORMACIÓN Y LAS COMUNICACIONES FONDOTIC. EN LOS MUNICIPIOS BENEFICIARIOS DE ESTE PROYECTO EN EL DEPARTAMENTO DEL ATLÁNTICO Y A SUSCRIBIR LA RESPECTIVA ESCRITURA PÚBLICA DE DONACIÓN	SESIONES ORDINARIAS DE JUNIO DE 2017 SANCIONADA EL 9 DE AGOSTO DE 2017	\$ 1.837.867,708
372	POR MEDIO DE LA CUAL SE AUTORIZA AL SEÑOR GOBERNADOR DEL DEPARTAMENTO DEL ATLÁNTICO A CONSTITUIR UNA SOCIEDAD DE ECONOMÍA MIXTA PARA PROMOVER EL DESARROLLO TERRITORIAL Y SOCIOECONÓMICO REGIONAL	SESIONES ORDINARIAS DE JUNIO DE 2017 SANCIONADA EL 9 DE AGOSTO DE 2017	0
373	POR LA CUAL SE AUTORIZA AL SEÑOR GOBERNADOR DEL DEPARTAMENTO DEL ATLÁNTICO PARA ADELANTAR EL PROCESO DE SELECCIÓN Y SUSCRIBIR CONVENIOS Y/O CONTRATOS PARA LA CONCESIÓN Y/O LA OPERACIÓN Y MANTENIMIENTO DEL CENTRO INTEGRAL DE DESARROLLO CID PARADOR TURÍSTICO DE LURUACO	SESIONES ORDINARIAS DE JUNIO DE 2017 SANCIONADA EL 9 DE AGOSTO DE 2017	
374	POR LA CUAL SE AUTORIZA AL SEÑOR GOBERNADOR DEL DEPARTAMENTO DEL ATLÁNTICO PARA CONTRATAR LA EJECUCIÓN DE OBRAS DE INFRAESTRUCTURA PARA EL MUNICIPIO DE USIACURÍ CUYO OBJETO ES: CONSTRUCCIÓN DEL SISTEMA DE RECOLECCIÓN Y ESTACIONES DE BOMBEO DE AGUAS RESIDUALES PARA LAS CUENCAS 1 Y 2 EN EL MUNICIPIO DE USIACURÍ, DEPARTAMENTO DEL ATLÁNTICO; COMPROMETIENDO VIGENCIAS FUTURAS PARA EJECUCIÓN Y SE DICTAN OTRAS DISPOSICIONES	SESIONES ORDINARIAS DE JUNIO DE 2017 SANCIONADA EL 9 DE AGOSTO DE 2017	\$ 6.000.000.000
375	POR MEDIO DE LA CUAL SE CONCEDEN FACULTADES Y AUTORIZACIONES AL SEÑOR GOBERNADOR DEL DEPARTAMENTO DEL ATLÁNTICO, PARA SUSCRIBIR CONTRATOS DE 1. OBRAS DE MITIGACIÓN, ACUEDUCTO, ALCANTARILLADO, ELECTRIFICACIÓN Y CONECTIVIDAD EN LOS PROYECTOS DE VIVIENDA DE INTERÉS SOCIAL Y PRIORITARIO QUE SE ADELANTAN EN EL DEPARTAMENTO DEL ATLÁNTICO; 2. MEJORAMIENTO Y CONSTRUCCIÓN DE VIVIENDA DE INTERÉS SOCIAL EN EL DEPARTAMENTO DEL ATLÁNTICO; 3. SUSCRIPCIÓN DE CONTRATOS DE EMPRÉSTITOS	SESIONES ORDINARIAS DE JUNIO DE 2017 SANCIONADA EL 9 DE AGOSTO DE 2017	\$ 17.266.000.000
376	POR LA CUAL SE CONFIERE AUTORIZACIÓN AL GOBERNADOR DEL DEPARTAMENTO DEL ATLÁNTICO PARA SUSCRIBIR EMPRÉSTITOS PIGNORAR RENTAS, COMPROMETER VIGENCIAS FUTURAS ORDINARIAS, SUSCRIBIR CONVENIOS INTERADMINISTRATIVOS Y CONTRATOS PARA LA CONSTRUCCIÓN Y MEJORAMIENTOS DE LAS CASAS DE CULTURAS Y MUSEOS EN LOS MUNICIPIOS DEL DEPARTAMENTO DEL ATLÁNTICO Y SE DICTAN OTRAS DISPOSICIONES	SESIONES ORDINARIAS DE JUNIO DE 2017 SANCIONADA EL 9 DE AGOSTO DE 2017	\$ 15.000.000.000
377	POR LA CUAL SE AUTORIZA AL GOBERNADOR DEL DEPARTAMENTO DEL ATLÁNTICO PARA COMPROMETER VIGENCIAS FUTURAS Y SUSCRIBIR CONTRATO DE FIDUCIA PÚBLICA DE ADMINISTRACIÓN Y PAGO, DE LAS RENTAS DE LA SOBRETASA DE LA GASOLINA Y ACPM DESTINADAS AL PAGO DE LA CONTRATACIÓN DE LA CONSTRUCCIÓN Y MEJORAMIENTO DE VÍAS EN EL DEPARTAMENTO DEL ATLÁNTICO Y CONSTRUCCIÓN DE LA AVENIDA AL RIO EN BARRANQUILLA	SESIONES ORDINARIAS DE JULIO DE 2017 SANCIONADA EL 11 DE octubre DE 2017	0
378	POR MEDIO DE LA CUAL SE MODIFICA Y ACTUALIZA LA ORDENANZA NO. 000326 DE 2016 Y SE CONFIERE AUTORIZACION ESPECIAL Y PREVIA AL SEÑOR GOBERNADOR DEL ATLANTICO PARA DONA A LA UNIVERSIDAD DEL ATLANTICO, EL INMUEBLE IDENTIFICADO CON LA MATRICULA INMOBILIARIA No 045-62326, Y REFERENCIA CATASTRAL No. 16071263081166895	SESIONES EXTRAORDINARIAS DE SEPTIEMBRE DE 2017 SANCIONADA EL 11 DE octubre DE 2017	0
379	POR LA CUAL SE CONFIEREN FACULTADES AL GOBERNADOR DEL DEPARTAMENTO DEL ATLÁNTICO HASTA EL 31 DE DICIEMBRE DE 2017, PARA REALIZAR ADICIONES, CREAR PARTIDAS, REDUCCIONES INCORPORACIONES Y TRASLADOS QUE AJUSTEN EL PRESUPUESTO DE RENTAS, GASTOS E INVERSIONES DEL DEPARTAMENTO DEL ATLÁNTICO	SESIONES EXTRAORDINARIAS DE SEPTIEMBRE DE 2017 SANCIONADA EL 11 DE octubre DE 2017	0
380	POR LA CUAL SE AUTORIZA AL GOBERNADOR DEL DEPARTAMENTO DEL ATLÁNTICO PARA SUSCRIBIR CONTRATO DE EMPRÉSTITO Y PIGNORAR RENTAS CON DESTINO A LA CELEBRACIÓN DE UN CONTRATO DE COMPRA VENTA DE UN LOTE PARA LA EMPRESA SOCIAL DEL ESTADO DEL ORDEN DEPARTAMENTAL	SESIONES EXTRAORDINARIAS DE SEPTIEMBRE DE 2017 SANCIONADA EL 11 DE octubre DE 2017	\$ 2.700.000.000



381	POR MEDIO DEL CUAL SE CONFIEREN AUTORIZACIONES AL GOBERNADOR DEL DEPARTAMENTO DEL ATLÁNTICO PARA CELEBRAR UN CONVENIO INTERADMINISTRATIVO CON EL MINISTERIO DEL INTERIOR- FONSECON, PARA LA EJECUCIÓN DEL PROYECTO ESTUDIOS, DISEÑOS, CONSTRUCCIÓN E INTERVENTORÍA DEL COMANDO DE POLICÍA DEL DEPARTAMENTO DEL ATLÁNTICO EN EL MUNICIPIO DE SABANALARGA, CELEBRAR LOS CONTRATOS NECESARIOS PARA SU EJECUCIÓN Y COMPROMETER RECURSOS DE VIGENCIAS FUTURAS ORDINARIAS DEL AÑO 2018 Y SE DICTAN OTRAS DISPOSICIONES'	SESIONES ORDINARIAS DE OCTUBRE DE 2017 SANCIONADA EL 11 DE octubre DE 2017	\$ 16.449.538.980
382	POR MEDIO DE LA CUAL SE ESTABLECEN LOS LIMITES EN LAS ESCALAS DE REMUNERACIÓN Y ASIGNACIONES BÁSICAS MENSUALES PARA LAS DIFERENTES CATEGORÍAS DE EMPLEOS DE LAS EMPRESAS SOCIALES DEL ESTADO HOSPITAL UNIVERSITARIO CARI, JUAN DOMÍNGUEZ ROMERO DE SOLEDAD, NIÑO JESÚS DE BARRANQUILLA Y HOSPITAL DEPARTAMENTAL DE SABANALARGA PARA LA VIGENCIA 2017	SESIONES ORDINARIAS DE OCTUBRE DE 2017 SANCIONADA EL 3 DE NOVIEMBRE DE 2017	0
383	'POR MEDIO DE LA CUAL SE MODIFICA LA ORDENANZA N° 000376 DE AGOSTO 9 DE 2017 Y SE DICTAN OTRAS DISPOSICIONES'	SESIONES ORDINARIAS DE OCTUBRE DE 2017 SANCIONADA EL 3 DE NOVIEMBRE DE 2017	\$ 15.000.000.000
384	POR LA CUAL SE CONFIERE AUTORIZACION AL GOBERNADOR DEL DEPARTAMENTO DEL ATLÁNTICO PARA SUSCRIBIR EMPRÉSTITOS, PIGNORAR RENTAS Y GASTOS, SUSCRIBIR CONVENIOS INTERADMINISTRATIVOS PARA LA PROSPERIDAD SOCIAL Y SE AUTORIZA PARA COMPROMETER VIGENCIAS FUTURAS HASTA EL 2018 Y SE DICTAN OTRAS DISPOSICIONES	SESIONES ORDINARIAS DE OCTUBRE DE 2017 SANCIONADA EL 8 DE NOVIEMBRE DE 2017	\$ 8.053.397.622
385	POR LA CUAL SE CONCEDE LA AUTORIZACIÓN AL SEÑOR GOBERNADOR DEL DEPARTAMENTO DEL ATLÁNTICO PARA INCORPORAR AL PRESUPUESTO DE RENTAS Y GASTOS, SUSCRIBIR CONVENIOS INTERADMINISTRATIVOS Y CELEBRAR CONTRATOS, DESTINADOS PARA LA EJECUCIÓN PROYECTO MEJORAMIENTO DEL TRAMO DE VÍA VILLA ROSA (REPELÓN DEPARTAMENTO DEL ATLÁNTICO- SAN ESTANISLAO DE KOSTKA DEPARTAMENTO DE BOLÍVAR) POR EL VALOR DE OCHO MIL SETECIENTOS SETENTA	SESIONES ORDINARIAS DE OCTUBRE DE 2017 SANCIONADA EL 10 DE NOVIEMBRE DE 2017	\$ 8.771.988.646
386	'POR LA CUAL SE CONFIEREN AUTORIZACIONES AL GOBERNADOR DEL DEPARTAMENTO DEL ATLÁNTICO, PARA CONTRATAR Y COMPROMETER RECURSOS DE VIGENCIAS FUTURAS ORDINARIAS DEL AÑO 2018 PARA LA EJECUCIÓN DE PROYECTOS DE INFRAESTRUCTURA DE LAS FUERZAS MILITARES Y ORGANISMOS DE SEGURIDAD CIUDADANA Y SE DICTAN OTRAS DISPOSICIONES	SESIONES ORDINARIAS DE OCTUBRE DE 2017 SANCIONADA EL 10 DE NOVIEMBRE DE 2017	\$ 4.960.000.000
387	POR MEDIO DE LA CUAL SE MODIFICA PARCIALMENTE EL ESTATUTO TRIBUTARIO DEL DEPARTAMENTO DEL ATLÁNTICO Y SE DICTAN OTRAS DISPOSICIONES	SESIONES ORDINARIAS DE OCTUBRE DE 2017 SANCIONADA EL 24 DE NOVIEMBRE DE 2017	0
388	'POR MEDIO DE LA CUAL SE CONCEDEN FACULTADES Y AUTORIZACIONES AL SEÑOR GOBERNADOR DEL DEPARTAMENTO DEL ATLÁNTICO PARA OTORGAR SUBSIDIOS FAMILIARES DE VIVIENDA EN ESPECIE Y PARA TRANSFERIR, A TÍTULO GRATUITO, BIENES DE PROPIEDAD DEL DEPARTAMENTO DEL ATLÁNTICO, DE LOS PREDIOS QUE HAYAN SIDO ADQUIRIDOS POR EL DEPARTAMENTO DEL ATLÁNTICO, CON EL FIN DE UTILIZARLOS PARA DESARROLLAR EN ELLOS PROGRAMAS DE INTERÉS SOCIAL'	SESIONES ORDINARIAS DE OCTUBRE DE 2017 SANCIONADA EL 4 DE DICIEMBRE DE 2017	0
389	'POR LA CUAL SE CONFIEREN FACULTADES AL GOBERNADOR DEL DEPARTAMENTO DEL ATLÁNTICO, PARA CONTRATAR LA PRESTACION DE SERVICIOS DE ASEO, VIGILANCIA Y TRANSPORTE PARA LA GOBERNACION DEL ATLANTICO, EN UN PERIODO DE DOCE (12) MESES, COMPRENDIDOS ENTRE DICIEMBRE DE 2017 A DICIEMBRE DE 2018 POR VALOR DE \$4.941.751.830,00, Y, COMPROMETER VIGENCIAS FUTURAS ORDINARIAS POR VALOR DE \$4.200.489.056,00, CON EL FIN DE CONTRATAR EL CITADO SERVICIO'	SESIONES ORDINARIAS DE OCTUBRE DE 2017 SANCIONADA EL 4 DE DICIEMBRE DE 2017	\$4.941.751.830,00. Y, COMPROMETER VIGENCIAS FUTURAS ORDINARIAS POR VALOR DE \$4.200.489.056,00, CON EL FIN DE CONTRATAR EL CITADO SERVICIO
390	'POR LA CUAL SE CONCEDE AUTORIZACIÓN AL SEÑOR GOBERNADOR DEL DEPARTAMENTO DEL ATLÁNTICO PARA CEDER A TÍTULO GRATUITO POR MOTIVO DE UTILIDAD PÚBLICA, UN BIEN DE PROPIEDAD DEL DEPARTAMENTO DEL ATLÁNTICO A LA AGENCIA NACIONAL DE INFRAESTRUCTURA -ANI- MATRICULA INMOBILIARIA 040-23393 DEL CIRCULO REGISTRO INMOBILIARIO'	SESIONES ORDINARIAS DE OCTUBRE DE 2017 SANCIONADA EL 4 DE DICIEMBRE DE 2017	0
391	'POR LA CUAL SE CONCEDE AUTORIZACION AL SEÑOR GOBERNADOR DEL DEPARTAMENTO DEL ATLÁNTICO PARA CEDERA TÍTULO GRATUITO POR MOTIVO DE UTILIDAD PÚBLICA BIENES DE PROPIEDAD DEL DEPARTAMENTO DEL ATLANTICO A LA AGENCIA NACIONAL DE INFRAESTRUCTURA -ANI- Matriculas inmobiliarias Nros- 040-250570- 040-250572- 040-308568.'	SESIONES ORDINARIAS DE OCTUBRE DE 2017 SANCIONADA EL 4 DE DICIEMBRE DE 2017	0
392	POR MEDIO DE LA CUAL SE INSTITUCIONALIZA EL SISTEMA DEPARTAMENTAL DE AÉREAS PROTEGIDAS DEL DEPARTAMENTO DEL ATLÁNTICO	SESIONES ORDINARIAS DE OCTUBRE DE 2017 SANCIONADA EL 4 DE DICIEMBRE DE 2017 SESIONES ORDINARIAS DE OCTUBRE DE 2017 SANCIONADA EL 4 DE DICIEMBRE DE 2017	0



393	"POR LA CUAL SE MODIFICA LA ORDENANZA NO. 000377 DE 2017 Y SE AUTORIZA AL GOBERNADOR DEL DEPARTAMENTO DEL ATLÁNTICO PARA COMPROMETER VIGENCIAS FUTURAS Y SUSCRIBIR CONTRATO DE ENCARGO FIDUCIARIO DE ADMINISTRACIÓN Y FUENTE DE PAGO, DE LAS RENTAS DE LA SOBRETASA DE LA GASOLINA Y ACPM DESTINADAS AL PAGO DE LA CONTRATACIÓN DE LA CONSTRUCCIÓN, REHABILITACIÓN Y MEJORAMIENTO DE VÍAS EN EL DEPARTAMENTO DEL ATLÁNTICO Y CONSTRUCCIÓN DE LA AVENIDA AL RIO EN BARRANQUILLA"	SESIONES ORDINARIAS DE OCTUBRE DE 2017 SANCIONADA EL 12 DE DICIEMBRE DE 2017	0
394	POR MEDIO DE LA CUAL SE HACE UN INCREMENTO SALARIAL AL CARGO DE SECRETARIO PRIVADO DE LA PLANTA GLOBAL DE LA CONTRALORÍA GENERAL DEL DEPARTAMENTO DEL ATLÁNTICO	SESIONES ORDINARIAS DE OCTUBRE DE 2017 SANCIONADA EL 12 DE DICIEMBRE DE 2017	0
395	"POR LA CUAL SE AUTORIZA AL SEÑOR GOBERNADOR DEL DEPARTAMENTO DEL ATLÁNTICO PARA COMPROMETER VIGENCIAS FUTURAS PARA EL DESARROLLO DEL PROYECTO DE IMPLEMENTACIÓN DE UN DISTRITO DE INNOVACIÓN EN EL DEPARTAMENTO DEL ATLÁNTICO	SESIONES ORDINARIAS DE OCTUBRE DE 2017 SANCIONADA EL 18 DE DICIEMBRE DE 2017	\$ 1.100.000.000
396	"POR LA CUAL SE CONFIEREN AUTORIZACIONES AL GOBERNADOR DEL DEPARTAMENTO DEL ATLÁNTICO, PARA CONTRATAR Y COMPROMETER RECURSOS VIGENCIAS FUTURAS ORDINARIAS DEL AÑO 2018, Y DESTINARLOS A INDEPORTES ATLÁNTICO EN SU MISIÓN DE FOMENTAR LA PRÁCTICA DEL DEPORTE Y LA RECREACIÓN"	SESIONES ORDINARIAS DE OCTUBRE DE 2017 SANCIONADA EL 18 DE DICIEMBRE DE 2017	\$ 1.780.000.000
397	"POR LA CUAL SE AUTORIZA AL SEÑOR GOBERNADOR DEL ATLÁNTICO PARA CONTRATAR Y COMPROMETER VIGENCIAS FUTURAS ORDINARIAS DEL AÑO 2018 PARA LA PRESTACIÓN DEL SERVICIO DE ALIMENTACIÓN ESCOLAR EN LAS INSTITUCIONES EDUCATIVAS OFICIALES DE LOS VEINTE (20) MUNICIPIOS NO CERTIFICADOS EN EDUCACIÓN DEL DEPARTAMENTO"	SESIONES ORDINARIAS DE OCTUBRE DE 2017 SANCIONADA EL 18 DE DICIEMBRE DE 2017	\$ 17.412.199.417
398	POR MEDIO DE LA CUAL SE DETERMINA EL PRESUPUESTO DE RENTAS, GASTOS E INVERSIONES DEL DEPARTAMENTO DEL ATLÁNTICO PARA LA VIGENCIA DEL 2018	SESIONES ORDINARIAS DE OCTUBRE DE 2017 SANCIONADA EL 18 DE DICIEMBRE DE 2017	\$ 918.887.980.975
399	POR MEDIO DE LA CUAL, SE MODIFICA Y ADICIONA LA ORDENANZA No 00001 de 1.995, QUE CREO EL CONSEJO DE PLANEACIÓN TERRITORIAL DEL DEPARTAMENTO DEL ATLÁNTICO PARA INCLUIR EL SECTOR RELIGIÓN CONCIENCIA Y FE."	SESIONES ORDINARIAS DE OCTUBRE DE 2017 SANCIONADA EL 18 DE DICIEMBRE DE 2017	0

ANEXO 4

INFORME SISTEMA GENERAL DE REGALIAS



RECURSOS DEL SISTEMA GENERAL DE REGALÍAS BIENIO 2017 - 2018

Según lineamientos establecidos por ley, los recursos para cada bienio se distribuirán en todos los departamentos del país a través del Fondo de Ciencia, Tecnología e Innovación (FCTI), Fondo de Desarrollo Regional (FDR) y Fondo de Compensación Regional (FCR) del Sistema General de Regalías. Estos se destinarán al financiamiento de proyectos para el desarrollo económico, social y ambiental de las entidades territoriales; así como también para inversiones en ciencia, tecnología e innovación; y en general, para aumentar la competitividad de la economía, buscando mejorar las condiciones sociales de la población. Adicionalmente se ahorrará a través del Fondo de Ahorro y Estabilización (FAE) y del Fondo de Ahorro Pensional Territorial (FONPET), y los recursos de fortalecimiento para las secretarías técnicas del OCAD regional y departamental que financiarán los gastos operativos de las mismas.

Todos los recursos del Sistema General de Regalías financiarán proyectos de inversión presentados por las entidades territoriales a los Órganos Colegiados de Administración y Decisión - OCAD, quienes serán los encargados de definirlos, evaluarlos, viabilizarlos, priorizarlos, aprobarlos y designar el ejecutor de los mismos. Para velar, por el uso eficiente y eficaz de estos recursos y fortalecer la Transparencia, la Participación Ciudadana y el Buen Gobierno, se creó el Sistema de Monitoreo, Seguimiento, Control y Evaluación - SMSCE, que será administrado por el DNP y se desarrollará de manera selectiva y con énfasis en acciones preventivas. La interventoría que se realice a los proyectos financiados con estos recursos, se ajustará a lo dispuesto por el Estatuto Anticorrupción.

1. PRESUPUESTO INGRESOS Y GASTOS SISTEMA GENERAL DE REGALIAS BIENIO 2017-2018

El presupuesto del Sistema General de Regalías para el bienio 2017-2018 del Departamento del Atlántico está compuesto por la disponibilidad inicial, determinada en la resolución N° 000011 de 2017 "Por el cual se hace el cierre del Presupuesto de Ingresos y Egresos del Sistema General de Regalías para el Bienio 2015 - 2016 del Departamento del Atlántico" más los montos que corresponden al valor de los proyectos aprobados por el OCAD Regional o del Fondo de Ciencia Tecnología e Innovación dentro del bienio. Presupuestalmente, las adiciones suman para efectos del cálculo del presupuesto definitivo de ingreso o la apropiación definitiva del gasto.

En el cierre, se realizaron los ajustes al Presupuesto del Sistema General de Regalías para el bienio 2017-2018, definiendo los ingresos y gastos del mismo, e identificando las apropiaciones con cargo a las cuales se atenderán los giros pendientes de acuerdo a los criterios de distribución establecidos para los recursos causados en el bienio 2015 -2016. De acuerdo a lo anterior, la entidad quedó con unos compromisos por ejecutar, que ascienden a \$27.624.596.387,00 y las apropiaciones por comprometer ascienden a \$81.870.819.061,00 ambos valores se adicionaron en el bienio actual.

Con el fin de garantizar la financiación de los compromisos por comprometer y ejecutar, se **adicionaron** al Presupuesto del Sistema General de Regalías de la vigencia para el Bienio del 1° de enero de 2017 al 31 de diciembre de 2018, la suma de \$109.495.415.448,00 de los cuales \$5.839.856.800 corresponden al Fondo de Compensación Regional, \$65.589.367.906,00 al Fondo de Desarrollo Regional, \$37.695.342.326,00 al Fondo de Ciencia, Tecnología e Innovación y \$370.848.416,00 a las Secretarías Técnicas de los Órganos Colegiados de Administración y Decisión (OCAD) departamental y regional, de acuerdo al balance financiero a continuación.

BALANCE FINANCIERO CIERRE BIENIO 2015-2016

INGRESOS	VALORES	BALANCE = INGRESOS - GASTOS	EGRESOS	VALORES
GIROS POR RECIBIR	\$ 81.870.819.061		CUENTAS POR	0
RECURSOS DEL BALANCE	\$ 27.624.596.387		RESERVA PRESUPUESTAL	\$ 27.624.596.387
INVERSION	\$ 109.124.567.032		APROPIACIÓN POR COMPROMETER	\$ 81.870.819.061
FUNCIONAMIENTO	\$ 370.848.416		TOTAL GASTOS	\$ 109.495.415.448
TOTAL INGRESOS	\$ 109.495.415.448			

Además de la incorporación de \$109.495.415.448 producto del cierre del Bienio 2015-2016, se adicionaron, los proyectos aprobados por el Órganos Colegiados de Administración y Decisión OCAD Regional Caribe y CTel, con cargo a los techos presupuestales fijados Bienio 2017-2018 en los Fondos de Desarrollo regional, Compensación Regional y el de Ciencia Tecnología e Innovación para el Departamento del Atlántico, pero los recursos se agregaron al presupuesto de regalías del Departamento como recursos sin situación de fondos, pero bajo el control del ejecutor de los proyectos en este caso el Departamento del Atlántico, el presupuesto a septiembre 20 de 2018 se puede observar seguidamente.

Descripción del Capitulo/Artículo	Tipo Financ	Descripción Financiación	Aprop_Inicial	Incorp	Aprop Definitiva
PRESUPUESTO DE INGRESOS					
PRESUPUESTO DE INGRESOS DEL SISTEMA GENERAL DE REGALÍAS					
RECURSOS PROVENIENTES DE FONDOS DE COMPENSACIÓN REGIONAL, DE DESARROLLO REGIONAL, Y DE CIENCIAS, TECNOLOGÍA E INNOVACIÓN					
Fondo de Compensación Regional	10204	RSGRFCR - SGR COMPENSACION REGIONAL SSF	-	26.824.801.399	26.824.801.399
Fondo de Compensación Regional Bienio 2015 - 2016 (Por comprometer)	10201	RSGRFCR - SGR FONDO COMPENSACIÓN REGION	733.018.713	-	733.018.713
Fondo de Compensación Regional Bienio 2015 - 2016 (Por comprometer)	10204	RSGRFCR - SGR COMPENSACION REGIONAL SSF	4.374.122.786	-	4.374.122.786
Fondo de Desarrollo Regional Bienio 2015 - 2016 (Por comprometer)	10205	RSGRFDR - SGR DESARROLLO REGIONAL SSF	46.617.298.420	-	46.617.298.420
Fondo de Desarrollo Regional Bienio 2015 - 2016 (Por comprometer)	10202	RSGRFDR - SGR FONDO DESARROLLO REGIONAL	1.318.384.194	-	1.318.384.194
Fondo de Desarrollo Regional sin Situación de Fondos	10205	RSGRFDR - SGR DESARROLLO REGIONAL SSF	-	109.453.893.062	109.453.893.062

Fondos de Ciencia, Tecnología e Innovación	10206	RSGRFCT - SGR CIENCIA, TECN E INNOV SSF	-	13.200.840.706	13.200.840.706
Fondos de Ciencia, Tecnología e Innovación Bienio 2015 - 2016 (Por comprometer)	10206	RSGRFCT - SGR CIENCIA, TECN E INNOV SSF	25.706.945.330	-	25.706.945.330
Fondos de Ciencia, Tecnología e Innovación Bienio 2015 - 2016 (Por comprometer)	10203	RSGRFCT - SGR CIENCIA, TECN E INNOVACIÓN	3.121.049.618	-	3.121.049.618
RECURSOS PARA EL FUNCIONAMIENTO DEL SISTEMA					
RECURSOS ASIGNADOS PARA EL FORTALECIMIENTO DE LAS SECRETARÍAS TÉCNICAS DE LOS ORGANOS COLEGIADOS DE ADMINISTRACIÓN Y DECISIÓN					
Fortalecimiento de las Secretarías Técnicas de los Órganos Colegiados de Administración y Decisión (OCAD Regionales)	10101	RSGR - SGR GASTOS DE OPERATIVOS	-	904.000.000	904.000.000
Fortalecimiento de las Secretarías Técnicas de los Órganos Colegiados de Administración y Decisión (OCAD Departamental)	10101	RSGR - SGR GASTOS DE OPERATIVOS	-	824.611.912	824.611.912
RECURSOS DE CAPITAL					
RECURSOS DEL BALANCE					
Recursos del Balance Fondo de Compensación Regional Bienio 2015 - 2016	10401	RBSGRFCR - REC. SGR. COMPENSACIÓN REG	732.715.301	-	732.715.301
Recursos del Balance Fondo de Desarrollo Regional Bienio 2015 - 2016	10402	RBSGRFDR - REC. SGR. FONDO DESA REGIONAL	17.653.685.292	-	17.653.685.292
Recursos del Balance Fondos de Ciencia, Tecnología e Innovación Bienio 2015 - 2016	10403	RBSGRFCT - SGR. CIENCIA, TECN E INNOV	8.867.347.378	-	8.867.347.378
Recursos del Balance Fortalecimiento de las Secretarías Técnicas de los Órganos Colegiados de Administración y Decisión (OCAD)	10301	RBSGR - REC. SGR. GASTOS DE OPERATIVOS	7.908.534	-	7.908.534
Recursos del Balance Fortalecimiento de las Secretarías Técnicas de los Órganos Colegiados de Administración y Decisión (OCAD Regionales)	10301	RBSGR - REC. SGR. GASTOS DE OPERATIVOS	362.939.882	-	362.939.882
TOTAL INGRESOS			109.495.415.448	151.208.147.079	260.703.562.527

Capitulo/ Artículo	Descripción	Tipo Financ	Descripción Financiación	Aprop_Inicial	Adición	Credito	contracredito	Aprop Definitiva
2.18	PRESUPUESTO DE EGRESOS DEL SISTEMA GENERAL DE			109.495.415.448	151.208.147.079	30.889.633.110	30.889.633.110	260.703.562.527
2.18.1	GASTOS DE INVERSIÓN DEL SISTEMA GENERAL DE REGALIAS			109.495.415.448	151.208.147.079	30.889.633.110	30.889.633.110	260.703.562.527
2.18.1.1	GASTOS OPERATIVOS			370.848.416	1.728.611.912	105.000.000	105.000.000	2.099.460.328
80000	Funcionamiento de los Órganos Colegiados de Administración y Decisión (OCAD)	10301	RBSGR - REC. SGR . GASTOS DE OPERATIVOS	7.908.534	-	-	-	7.908.534
80010	Funcionamiento de los Órganos Colegiados de Administración y Decisión (OCAD Regionales)	10101	RSGR - SGR GASTOS DE OPERATIVOS	-	-	35.000.000	10.000.000	25.000.000
80010	Funcionamiento de los Órganos Colegiados de Administración y Decisión (OCAD Regionales)	10301	RBSGR - REC. SGR . GASTOS DE OPERATIVOS	116.448.200	-	-	-	116.448.200
80010	Funcionamiento de los Órganos Colegiados de Administración y Decisión (OCAD Regionales)	10101	RSGR - SGR GASTOS DE OPERATIVOS	-	-	10.000.000	-	10.000.000
80010	Funcionamiento de los Órganos Colegiados de Administración y Decisión (OCAD Regionales)	10101	RSGR - SGR GASTOS DE OPERATIVOS	-	904.000.000	-	35.000.000	869.000.000
800101	Funcionamiento de los Órganos Colegiados de Administración y Decisión (OCAD Regionales). Compromisos por ejecutar	10301	RBSGR - REC. SGR . GASTOS DE OPERATIVOS	67.415.524	-	-	-	67.415.524
800101	Funcionamiento de los Órganos Colegiados de Administración y Decisión (OCAD Regionales). Compromisos por ejecutar	10301	RBSGR - REC. SGR . GASTOS DE OPERATIVOS	179.076.158	-	-	-	179.076.158
80011	Funcionamiento de los Órganos Colegiados de Administración y Decisión (OCAD Departamentales)	10101	RSGR - SGR GASTOS DE OPERATIVOS	-	824.611.912	-	60.000.000	764.611.912
80011	Funcionamiento de los Órganos Colegiados de Administración y Decisión (OCAD Departamentales)	10101	RSGR - SGR GASTOS DE OPERATIVOS	-	-	60.000.000	-	60.000.000

Capítulo/ Artículo	Descripción	Tipo Financ	Descripción Financiación	Aprop_Inicial	Adición	Credito	contracredito	Aprop Definitiva
2.18.1.2	INVERSION ADMINISTRACION CENTRAL			109.124.567.032	149.479.535.167	30.784.633.110	30.784.633.110	258.604.102.199
2.18.1.2.1	EJE TRANSFORMACION DEL SER HUMANO							
2.18.1.2.1.2	PROGRAMA ATLANTICO LIDER EN LA TRANSFORMACION DE LA FAMILIA, DESDE LA PRIMERA INFANCIA, NIÑEZ, ADOLESCENCIA, JUVENTUD Y ADULTO MAYOR							
18.1.2.1.2.1	SECTOR NIÑEZ Y ADOLESCENCIA							
80060	Proyecto: Construcción y Dotación de 21 CDI en 13 Municipios del Departamento del Atlántico	10202	RSGRFDR - SGR FONDO DESARROLLO REGIONAL	65.877.295	-	-	65.877.295	-
80060	Proyecto: Construcción y Dotación de 21 CDI en 13 Municipios del Departamento del Atlántico	10202	RSGRFDR - SGR FONDO DESARROLLO REGIONAL	-	-	65.877.295	-	65.877.295
800601	Proyecto: Construcción y Dotación de 21 CDI en 13 Municipios del Departamento del Atlántico. (Comp. por Ejecutar)	10402	RBSGRFDR - REC. SGR. FONDO DESA REGIONAL	12.652.688.872	-	-	-	12.652.688.872
80063	Proyecto: Construcción de Unidades Sanitarias (Baño - Cocina) para los Hogares Comunitarios del ICFB del Departamento del Atlántico	10202	RSGRFDR - SGR FONDO DESARROLLO REGIONAL	14.374.421	-	-	-	14.374.421
800631	Proyecto: Construcción de Unidades Sanitarias (Baño - Cocina) para los Hogares Comunitarios del ICFB del Departamento del Atlántico. (Comp. por Ejecutar)	10402	RBSGRFDR - REC. SGR. FONDO DESA REGIONAL	3.985.616.378	-	-	-	3.985.616.378
18.1.2.1.2.2	SECTOR EDUCACIÓN							
80075	Implementación del Programa "Atlántico Pilo"	10204	RSGRFDR - SGR COMPENSACION REGIONAL SSF	-	11.155.688.503	-	-	11.155.688.503
80076	Dotación de la sede agroempresarial del SENA en el departamento del Atlántico	10204	RSGRFDR - SGR COMPENSACION REGIONAL SSF	-	2.990.646.769	-	-	2.990.646.769
80077	Apoyo financiero para estudios de educación superior a los mejores estudiantes "Atlántico coco", Departamento del Atlántico	10205	RSGRFDR - SGR DESARROLLO REGIONAL SSF	-	2.394.566.358	-	-	2.394.566.358
2.18.1.2.2	EJE PRODUCTIVIDAD EN ACCION							
2.18.1.2.2.2	PROGRAMA: ATLANTICO LIDER EN CIENCIA Y TECNOLOGIA E INNOVACION CON ENFOQUE DIFERENCIAL							
18.1.2.2.2.1	SECTOR CIENCIA Y TECNOLOGIA							
80180	Proyecto: Desarrollo Programa Red de Ciencia, Tecnología e Innovación de Recursos Hídricos del Caribe - fase I. Todo el Departamento del Atlántico, Caribe	10403	RBSGRFCT - SGR. CIENCIA, TECNO E INNOV	69.333.233	-	-	-	69.333.233
80181	Proyecto: Desarrollo Temprano de Competencias, Habilidades y Capacidades de Indagación e Inventiva Atlántico, Caribe	10403	RBSGRFCT - SGR. CIENCIA, TECNO E INNOV	37.454.220	-	-	-	37.454.220
80182	Proyecto: Investigación Innovación en Logísticas y Puertos: LOGPORT, Caribe	10403	RBSGRFCT - SGR. CIENCIA, TECNO E INNOV	67.211.205	-	-	-	67.211.205
80183	Proyecto: Desarrollo Científico y Tecnológico Agroindustrial y Bioenergético de todo el Departamento, Atlántico, Caribe	10403	RBSGRFCT - SGR. CIENCIA, TECNO E INNOV	7.910.144	-	-	-	7.910.144
80184	Proyecto: Desarrollo Estudios y Capacidades de Gestión Tecnológica para la puesta en marcha del Parque Tecnológico del Caribe en todo el Departamento del Atlántico, Caribe	10403	RBSGRFCT - SGR. CIENCIA, TECNO E INNOV	236.009.475	-	-	-	236.009.475
801841	Proyecto: Desarrollo Estudios y Capacidades de Gestión Tecnológica para la puesta en marcha del Parque Tecnológico del Caribe en todo el Departamento del Atlántico, Caribe. (Comp. por Ejec)	10403	RBSGRFCT - SGR. CIENCIA, TECNO E INNOV	1.371.300.200	-	-	-	1.371.300.200

Handwritten mark resembling a stylized '0' or '6'.

Capitulo/ Artículo	Descripción	Tipo Financ	Descripción Financiación	Aprop_Inicial	Adición	Credito	contracredito	Aprop Definitiva
2.18.1.2	INVERSION ADMINISTRACION CENTRAL			109.124.567.032	149.479.535.167	30.784.633.110	30.784.633.110	258.604.102.199
2.18.1.2.1	EJE TRANSFORMACION DEL SER HUMANO							
2.18.1.2.1.2	PROGRAMA ATLÁNTICO LÍDER EN LA TRANSFORMACIÓN DE LA FAMILIA, DESDE LA PRIMERA INFANCIA, NIÑEZ, ADOLESCENCIA, JUVENTUD Y ADULTO MAYOR							
18.1.2.1.2.1	SECTOR NIÑEZ Y ADOLESCENCIA							
80060	Proyecto: Construcción y Dotación de 21 CDI en 13 Municipios del Departamento del Atlántico	10202	RSGRFDR - SGR FONDO DESARROLLO REGIONAL	65.877.295	-	-	65.877.295	-
80060	Proyecto: Construcción y Dotación de 21 CDI en 13 Municipios del Departamento del Atlántico	10202	RSGRFDR - SGR FONDO DESARROLLO REGIONAL	-	-	65.877.295	-	65.877.295
800601	Proyecto: Construcción y Dotación de 21 CDI en 13 Municipios del Departamento del Atlántico. (Comp. por Ejecutar)	10402	RBSGRFDR - REC. SGR. FONDO DESA REGIONAL	12.652.688.872	-	-	-	12.652.688.872
80063	Proyecto: Construcción de Unidades Sanitarias (Baño - Cocina) para los Hogares Comunitarios del ICFB del Departamento del Atlántico	10202	RSGRFDR - SGR FONDO DESARROLLO REGIONAL	14.374.421	-	-	-	14.374.421
800631	Proyecto: Construcción de Unidades Sanitarias (Baño - Cocina) para los Hogares Comunitarios del ICFB del Departamento del Atlántico. (Comp. por Ejecutar)	10402	RBSGRFDR - REC. SGR. FONDO DESA REGIONAL	3.985.616.378	-	-	-	3.985.616.378
18.1.2.1.2.2	SECTOR EDUCACIÓN							
80075	Implementación del Programa "Atlántico Pilo"	10204	RSGRFDR - SGR COMPENSACION REGIONAL SSF	-	11.155.688.503	-	-	11.155.688.503
80076	Dotación de la sede agroempresarial del SENA en el departamento del Atlántico	10204	RSGRFDR - SGR COMPENSACION REGIONAL SSF	-	2.990.646.769	-	-	2.990.646.769
80077	Apoyo financiero para estudios de educación superior a los mejores estudiantes "Atlántico coco", Departamento del Atlántico	10205	RSGRFDR - SGR DESARROLLO REGIONAL SSF	-	2.394.566.358	-	-	2.394.566.358
2.18.1.2.2	EJE PRODUCTIVIDAD EN ACCION							
2.18.1.2.2.2	PROGRAMA: ATLÁNTICO LÍDER EN CIENCIA Y TECNOLOGÍA E INNOVACIÓN CON ENFOQUE DIFERENCIAL							
18.1.2.2.2.1	SECTOR CIENCIA Y TECNOLOGIA							
80180	Proyecto: Desarrollo Programa Red de Ciencia, Tecnología e Innovación de Recursos Hídricos del Caribe - fase I. Todo el Departamento del Atlántico, Caribe	10403	RBSGRFCT - SGR. CIENCIA, TECNO E INNOV	69.333.233	-	-	-	69.333.233
80181	Proyecto: Desarrollo Temprano de Competencias, Habilidades y Capacidades de Indagación e Inventiva Atlántico, Caribe	10403	RBSGRFCT - SGR. CIENCIA, TECNO E INNOV	37.454.220	-	-	-	37.454.220
80182	Proyecto: Investigación Innovación en Logísticas y Puertos: LOGPORT, Caribe	10403	RBSGRFCT - SGR. CIENCIA, TECNO E INNOV	67.211.205	-	-	-	67.211.205
80183	Proyecto: Desarrollo Científico y Tecnológico Agroindustrial y Bioenergético de todo el Departamento, Atlántico, Caribe	10403	RBSGRFCT - SGR. CIENCIA, TECNO E INNOV	7.910.144	-	-	-	7.910.144
80184	Proyecto: Desarrollo Estudios y Capacidades de Gestión Tecnológica para la puesta en marcha del Parque Tecnológico del Caribe en todo el Departamento del Atlántico, Caribe	10403	RBSGRFCT - SGR. CIENCIA, TECNO E INNOV	236.009.475	-	-	-	236.009.475

Capítulo/ Artículo	Descripción	Tipo Financ	Descripción Financiación	Aprop_Inicial	Adición	Credito	contracredito	Aprop Definitiva
801841	Proyecto: Desarrollo Estudios y Capacidades de Gestión Tecnológica para la puesta en marcha del Parque Tecnológico del Caribe en todo el Departamento del Atlántico, Caribe. (Comp. por Ejec)	10403	RBSGRFCT - SGR. CIENCIA, TECNO E INNOV	1.371.300.200	-	-	-	1.371.300.200
80185	Proyecto: Implementación Modelo de Atención a la Primera Infancia con base en el uso de las Tecnologías de la Información y la Comunicación	10403	RBSGRFCT - SGR. CIENCIA, TECNO E INNOV	40.213.186	-	-	-	40.213.186
80186	Proyecto: Desarrollo Condiciones de Operación para el Centro de Servicios Farmacéuticos y Monitoreo de Fármacos	10403	RBSGRFCT - SGR. CIENCIA, TECNO E INNOV	41.381.460	-	-	-	41.381.460
801861	Proyecto: Desarrollo Condiciones de Operación para el Centro de Servicios Farmacéuticos y Monitoreo de Fármacos. (Comp. por Ejec)	10403	RBSGRFCT - SGR. CIENCIA, TECNO E INNOV	9.687.800	-	-	-	9.687.800
80187	Proyecto: Desarrollo de Programas de Formación de Recurso Humano de Alto Nivel (Doctorado y Maestría) e iniciación en Investigación (Jóvenes Investigadores) para el Departamento del Atlántico	10203	RSGRFCT - SGR CIENCIA, TECN E INNOVACIÓN	887.832.147	-	-	-	887.832.147
801871	Proyecto: Desarrollo de Programas de Formación de Recurso Humano de Alto Nivel (Doctorado y Maestría) e iniciación en Investigación (Jovenes Investigadores) para el Dpto del Atico. (Comp. por Ejec)	10403	RBSGRFCT - SGR. CIENCIA, TECNO E INNOV	6.986.846.455	-	-	-	6.986.846.455
801871	Proyecto: Desarrollo de Programas de Formación de Recurso Humano de Alto Nivel (Doctorado y Maestría) e iniciación en Investigación (Jovenes Investigadores) para el Dpto del Atico. (Comp. por Ejec)	10203	RSGRFCT - SGR CIENCIA, TECN E INNOVACIÓN	2.134.070.897	-	-	-	2.134.070.897
80188	Proyecto: Desarrollo de un Programa de CT + 1 en enfermedades infecciosas en todo el Departamento, Atlántico, Caribe	10203	RSGRFCT - SGR CIENCIA, TECN E INNOVACIÓN	53.860.633	-	-	-	53.860.633
80189	Proyecto: Implementación de un Programa de Gestión de la Innovación Empresarial para Fortalecer las PYMES de Sectores Estratégicos. Atlántico, Caribe	10203	RSGRFCT - SGR CIENCIA, TECN E INNOVACIÓN	45.285.941	-	-	-	45.285.941
80191	Proyecto: Desarrollo de programa para la formación del talento humano competente en el sector público y en la sociedad en general, para atender los procesos de competitividad y desarrollo regional	10203	RSGRFCT - SGR CIENCIA, TECN E INNOVACIÓN	-	-	-	-	-
80191	Proyecto: Desarrollo de programa para la formación del talento humano competente en el sector público y en la sociedad en general, para atender los procesos de competitividad y desarrollo regional	10206	RSGRFCT - SGR CIENCIA, TECN E INNOV SSF	23.999.845.000	-	-	-	23.999.845.000
80192	Proyecto: Diseño de una Estrategia de Apropriación Social de la Ciencia y el Conocimiento Científico en el Caribe Colombiano Fase II	10206	RSGRFCT - SGR CIENCIA, TECN E INNOV SSF	1.707.100.330	-	-	-	1.707.100.330
80192	Proyecto: Diseño de una Estrategia de Apropriación Social de la Ciencia y el Conocimiento Científico en el Caribe Colombiano Fase II	10203	RSGRFCT - SGR CIENCIA, TECN E INNOVACIÓN	-	-	-	-	-

Capitulo/ Artículo	Descripción	Tipo Financ	Descripción Financiación	Aprop_Inicial	Adición	Credito	contracredito	Aprop Definitiva
80193	Fortalecimiento de competencias y habilidades en investigadores infantiles y juveniles, a través de proy. Pedagógicos productivos mediados por las TIC de acuerdo a la vocación económica de los municip	10206	RSGRFCT - SGR CIENCIA, TECN E INNOV SSF	-	-	-	-	-
80193	Fortalecimiento de competencias y habilidades en investigadores infantiles y juveniles, a través de proy. Pedagógicos productivos mediados por las TIC de acuerdo a la vocación económica de los municip	10206	RSGRFCT - SGR CIENCIA, TECN E INNOV SSF	-	3.300.000.000	-	-	3.300.000.000
80194	Proyecto: Fortalecimiento de la competitividad del tejido empresarial mediante el fomento a la innovación y el trabajo colaborativo en el departamento del Atlántico	10206	RSGRFCT - SGR CIENCIA, TECN E INNOV SSF	-	9.900.840.706	-	-	9.900.840.706
2.18.1.2.2.3 PROGRAMA: ATLÁNTICO LÍDER EN INFRAESTRUCTURA PARA LA COMPETITIVIDAD CON ENFOQUE DIFERENCIAL								
18.1.2.2.3.1 SECTOR VIAS Y TRANSPORTE								
80213	Mejoramiento pavimentación via Santa Lucia - Algodonal - Campo de la Cruz, del K10+500 al K11+655 en el Departamento del Atlántico	10201	RSGRFDR - SGR FONDO COMPENSACIÓN REGION	104.375.074	-	-	-	104.375.074
802131	Mejoramiento pavimentación via Santa Lucia - Algodonal - Campo de la Cruz, del K10+500 al K11+655 en el Departamento del Atlántico. (Comp. por Ejec)	10401	RBSGRFDR - REC. SGR. COMPENSACIÓN REG	63.976.815	-	-	-	63.976.815
80215	Recuperación de la banca en los corredores viales ye de Guaimaral - Tubará - El Vaivén - Piojó y Juan de Acosta - Sibarco en el K27+400	10401	RBSGRFDR - REC. SGR. COMPENSACIÓN REG	196	-	-	-	196
80216	Recuperación de la banca en el corredor vial Juan de Acosta - Sibarco en el K0+650 y en el K1+250	10401	RBSGRFDR - REC. SGR. COMPENSACIÓN REG	13.803.630	-	-	-	13.803.630
802161	Recuperación de la banca en el corredor vial Juan de Acosta - Sibarco en el K0+650 y en el K1+250. (Comp. por Ejec)	10401	RBSGRFDR - REC. SGR. COMPENSACIÓN REG	185.217.816	-	-	-	185.217.816
80217	Recuperación de la banca en los corredores viales Ye de Guaimaral Tubará - El Vaivén - Piojó desde el K1+000 hasta el K25+250, Departamento del Atlántico	10202	RSGRFDR - SGR FONDO DESARROLLO REGIONAL	302.952.346	-	-	-	302.952.346
80217	Recuperación de la banca en los corredores viales Ye de Guaimaral Tubará - El Vaivén - Piojó desde el K1+000 hasta el K25+250, Departamento del Atlántico	10402	RBSGRFDR - REC. SGR. FONDO DESA REGIONAL	37.263.896	-	-	-	37.263.896
802171	Recuperación de la banca en los corredores viales Ye de Guaimaral Tubará - El Vaivén - Piojó desde el K1+000 hasta el K25+250, Departamento del Atlántico. (Comp. por Ejec)	10402	RBSGRFDR - REC. SGR. FONDO DESA REGIONAL	116.735.295	-	-	-	116.735.295
80218	Mejoramiento y Pavimentación de la via de acceso al aereopuerto de carga de Barranquilla, Municipio de Soledad, Departamento del Atlántico	10402	RBSGRFDR - REC. SGR. FONDO DESA REGIONAL	876.295	-	-	-	876.295
802191	Proyecto: Mejoramiento del corredor vias los pocitos - Y de Guaimaral del K30 + 713 al K36 + 88, Departamento del Atlántico. (Comp. por Ejec)	10401	RBSGRFDR - REC. SGR. COMPENSACIÓN REG	469.716.844	-	-	-	469.716.844
802191	Proyecto: Mejoramiento del corredor vias los pocitos - Y de Guaimaral del K30 + 713 al K36 + 88, Departamento del Atlántico. (Comp. por Ejec)	10402	RBSGRFDR - REC. SGR. FONDO DESA REGIONAL	246.722.270	-	-	-	246.722.270
80220	Proyecto: Mejoramiento de la Via Candelaria - Carretera Oriental en el Departamento del Atlántico	10201	RSGRFDR - SGR FONDO COMPENSACIÓN REGION	1.400.000	-	-	-	1.400.000

Capítulo/ Artículo	Descripción	Tipo Financ	Descripción Financiación	Aprop_Inicial	Adición	Credito	contracredito	Aprop Definitiva
802201	Proyecto: Mejoramiento de la Vía Candelaria - Carretera Oriental en el Departamento del Atlántico. (Comp. por Ejec)	10201	RSGRFCR - SGR FONDO COMPENSACIÓN REGION	627.201.650	-	-	-	627.201.650
802201	Proyecto: Mejoramiento de la Vía Candelaria - Carretera Oriental en el Departamento del Atlántico. (Comp. por Ejec)	10202	RSGRFDR - SGR FONDO DESARROLLO REGIONAL	812.700.001	-	-	-	812.700.001
802201	Proyecto: Mejoramiento de la Vía Candelaria - Carretera Oriental en el Departamento del Atlántico. (Comp. por Ejec)	10402	RBSGRFDR - REC. SGR. FONDO DESA REGIONAL	613.782.286	-	-	-	613.782.286
802211	Mejoramiento de la vía Santa Lucía - Algodonal - Campo de la Cruz, que comprende desde el K04+400 al K10+500, Departamento del Atlántico, (Comp. por Ejec)	10202	RSGRFDR - SGR FONDO DESARROLLO REGIONAL	122.480.131	-	-	-	122.480.131
80222	Mejoramiento de la Vía Corredor Oriental del Guájaro, Sector: Compuertas - Punta Polonia - Aguada de Pablo, en el Departamento del Atlántico	10204	RSGRFCR - SGR COMPENSACION REGIONAL SSF	4.374.122.786	-	-	-	4.374.122.786
80222	Mejoramiento de la Vía Corredor Oriental del Guájaro, Sector: Compuertas - Punta Polonia - Aguada de Pablo, en el Departamento del Atlántico	10205	RSGRFDR - SGR DESARROLLO REGIONAL SSF	46.617.298.420	-	-	-	46.617.298.420
80223	Mejoramiento de la Vía Tubará - Guaimaral - Paluato en el Departamento del Atlántico	10205	RSGRFDR - SGR DESARROLLO REGIONAL SSF	-	18.168.622.655	-	-	18.168.622.655
80224	Mejoramiento de la Vía Transversal del Sur, Sector Punta Polonia - Manatí - Candelaria en el Departamento del Atlántico	10205	RSGRFDR - SGR DESARROLLO REGIONAL SSF	-	39.914.761.747	-	-	39.914.761.747
80225	Mejoramiento del tramo de vía Villa Rosa (Repelón - Departamento del Atlántico) - San Estalísnao de Kostka (Departamento de Bolívar)	10204	RSGRFCR - SGR COMPENSACION REGIONAL SSF	-	8.771.988.646	-	-	8.771.988.646
80226	Mejoramiento de la vía de acceso al puerto fluvial de Sabanagrande, entre carretera oriental y el puente amarillo, municipio de Sabanagrande, departamento del Atlántico	10204	RSGRFCR - SGR COMPENSACION REGIONAL SSF	-	3.906.477.481	-	-	3.906.477.481
18.1.2.3.3.2	SECTOR AGUA POTABLE							
80235	Ampliación planta de tratamiento de agua potable para el sistema regional Baranoa - Polonuevo, en el departamento del Atlántico	10205	RSGRFDR - SGR DESARROLLO REGIONAL SSF	-	18.257.186.487	-	-	18.257.186.487
2.18.1.2.3	EJE INVERSION SOCIAL RESPONSABLE							
2.18.1.2.3.1	PROGRAMA: ATLÁNTICO LÍDER PROTECCIÓN DE SERVICIOS ECOSITÉMICOS, GESTIÓN DE RIESGO DE DESASTRE Y REDUCCIÓN DE VULNERABILIDAD AL CAMBIO							
18.1.2.3.1.1	SECTOR PREVENCIÓN Y DESASTRE							
80250	Proyecto: Construcción del Centro de Operaciones de Emergencias "COE" del Departamento del Atlántico	10201	RSGRFCR - SGR FONDO COMPENSACIÓN REGION	41.989	-	-	-	41.989
80251	Construcción de obras para la gestión del riesgo mediante el control de inundación en arroyos de municipios del departamento del Atlántico	10205	RSGRFDR - SGR DESARROLLO REGIONAL SSF	-	-	30.718.755.815	-	30.718.755.815
80251	Construcción de obras para la gestión del riesgo mediante el control de inundación en arroyos de municipios del departamento del Atlántico	10205	RSGRFDR - SGR DESARROLLO REGIONAL SSF	-	30.718.755.815	-	30.718.755.815	-

Para los proyectos aprobados e incorporados al presupuesto del presente bienio, como recursos sin situación de fondos (SSF) como se pudo observar anteriormente, con la entrada en vigencia del Decreto 2190 de 28 de Diciembre de 2016, "por el cual se decreta el Presupuesto del Sistema General de Regalías para el bienio del 1º de enero de 2017 al 31 de diciembre de 2018", cuyas disposiciones generales (Título III) en el artículo 16 establece que:

"Artículo 16. Del giro y la ordenación del gasto. Los órganos y demás entidades designadas como ejecutoras de recursos provenientes de gastos de administración del SGR, Fondo de ciencia, Tecnología e Innovación, Fondo de Desarrollo Regional, 60% del Fondo de Compensación Regional y de los municipios ribereños del Río de la Magdalena y Canal del Dique, deberán hacer uso del Sistema de Presupuesto y Giro de Regalías -SPGR-para realizar la gestión de ejecución de estos recursos y ordenar el pago de las obligaciones legalmente adquiridas directamente desde la Cuenta Única del SGR a las cuentas bancarias los destinatarios finales.

El Ministerio de Hacienda y Crédito Público-Dirección de Crédito Público y Nacional adelantará los giros de los recursos del Sistema General de Regalías observando los montos presupuestados, las disponibilidades de recursos en caja existentes y el cumplimiento de los requisitos de giro en la normatividad vigente. Corresponde al jefe del órgano respectivo o a su delegado del nivel directivo de la entidad ejecutora designada por el Órgano Colegiado de Administración y Decisión, ordenar el gasto sobre apropiaciones que se incorporan al presupuesto de la entidad en desarrollo de los artículos anteriores, en consecuencia, serán responsables fiscal, penal y disciplinariamente por el manejo de tales apropiaciones, en los términos de las normas que regulan la materia." Dichos proyectos que se manejan con el SPGR son los siguientes.

BPIN	PROYECTO	VALOR SGR	VALOR OTRAS FUENTES	VALOR PROYECTO
2015000100038	FORTALECIMIENTO DE COMPETENCIAS Y HABILIDADES EN INVESTIGADORES INFANTILES Y JUVENILES, A TRAVÉS DE PROY. PEDAGÓGICOS PRODUCTIVOS MEDIADOS POR LAS TIC DE ACUERDO A LA VOCACIÓN ECONÓMICA DE LOS MUNICIPIOS DEL ATLÁNTICO ONDAS FASEII	3.300.000.000,00	330.000.755,00	3.630.000.755,00
2016000020019	IMPLEMENTACIÓN DEL PROGRAMA "ATLANTICO PILO"	11.155.688.503,00	0	11.155.688.503,00
2017000020009	MEJORAMIENTO DE LA VIA TUBARÁ- GUAIMARAL-PALUATO EN EL DEPARTAMENTO DEL ATLÁNTIC.	18.168.622.655,00	0	18.168.622.655,00
2017000020010	Mejoramiento DE LA VÍA TRANSVERSAL DEL SUR, SECTOR PUNTA POLONIA - MANATÍ - CANDELARIA, EN EL DEPARTAMENTO DEL Atlántico	39.914.761.747,00	0	39.914.761.747,00
2017000020086	Dotación de la sede agro empresarial del SENA en el departamento del Atlántico	2.990.646.769	0	2.990.646.769
2017000020110	Apoyo financiero para estudios de educación superior a los mejores estudiantes "Atlántico coco", Departamento del Atlántico	2.394.566.358,00	0	2.394.566.358,00
2017000100072	Proyecto: Fortalecimiento de la competitividad del tejido empresarial mediante el fomento a la innovación y el trabajo colaborativo en el departamento del Atlántico	9.900.840.706	600.000.000	10.500.840.706

2017000020032	Mejoramiento del tramo de via Villa Rosa (Repelón - Departamento del Atlántico) - San Estalisnao de Kostka (Departamento de Bolivar)	8.771.988.646	0	8.771.988.646
2017000020081	Mejoramiento de la via de acceso al puerto fluvial de Sabanagrande, entre carretera oriental y el puente amarillo, municipio de Sabanagrande, departamento del Atlántico	3.906.477.481	0	3.906.477.481
2017000020089	Ampliación planta de tratamiento de agua potable para el sistema regional Baranoa - Polonuevo, en el departamento del Atlántico	18.257.186.487	0	18.257.186.487
2017000020093	Construcción de obras para la gestión del riesgo mediante el control de inundación en arroyos de municipios del departamento del Atlántico	30.718.755.815	0	30.718.755.815
TOTALES		\$149.479.535.167	\$930.000.755	150.409.535.922

2. EJECUCIÓN DE INGRESOS Y GASTOS SGR DPTO ATLANTICO BIENIO 2017-2018

Para el presente bienio se han incorporado los ingresos del balance recursos que financian los saldos por ejecutar y los ingresos corrientes por comprometer, así como también los ingresos por concepto de los proyectos incorporados al bienio anterior que no se habían recibido y los proyectos aprobados en el actual bienio, adicionados al Presupuesto de ingresos del sistema general de regalías del departamento del Atlántico bienio 2017 – 2018. A continuación se puede observar en la siguiente tabla su ejecución a septiembre 20 del 2018, en un total se han ejecutado en un 23,74%; del recaudo efectivo y a los giros recibidos por los contratistas que ejecutan los proyectos (giros sin situación de fondos), con respecto al valor de los proyectos aprobados y a los recursos percibidos para fortalecimiento de las secretarías técnicas de los OCAD'S regional y departamental, adicionados al presupuesto de ingresos y gastos del SGR del departamento. Observar siguiente tabla.

EJECUCIÓN PRESUPUESTAL DE INGRESOS SISTEMA GENERAL DE REGALIAS BIENIO 2017-2018 (ASEPTIEMBRE 20 DE 2018)

Capitulo/ Artículo	Descripción del Capitulo/Artículo	Tipo Financ	Descripción Financiación	Aprop Definitiva	Ejecutado	% Ejec.
1	PRESUPUESTO DE INGRESOS					
1.18	PRESUPUESTO DE INGRESOS DEL SISTEMA GENERAL DE REGALÍAS					
1.18.2	RECURSOS PROVENIENTES DE FONDOS DE COMPENSACIÓN REGIONAL, DE DESARROLLO REGIONAL, Y DE CIENCIAS, TECNOLOGÍA E INNOVACIÓN					
19050	Fondo de Compensación Regional	10204	RSGRFCR - SGR COMPENSACION REGIONAL SSF	26.824.801.399	2.341.142.157	8,73
19051	Fondo de Compensación Regional Bienio 2015 - 2016 (Por comprometer)	10201	RSGRFCR - SGR FONDO COMPENSACIÓN REGION	733.018.713	627.201.650	85,56
19051	Fondo de Compensación Regional Bienio 2015 - 2016 (Por comprometer)	10204	RSGRFCR - SGR COMPENSACION REGIONAL SSF	4.374.122.786	1.117.631.697	25,55
19071	Fondo de Desarrollo Regional Bienio 2015 - 2016 (Por comprometer)	10205	RSGRFDR - SGR DESARROLLO REGIONAL SSF	46.617.298.420	17.710.305.475	37,99
19071	Fondo de Desarrollo Regional Bienio 2015 - 2016 (Por comprometer)	10202	RSGRFDR - SGR FONDO DESARROLLO REGIONAL	1.318.384.194	935.180.132	70,93
19072	Fondo de Desarrollo Regional sin Situación de Fondos	10205	RSGRFDR - SGR DESARROLLO REGIONAL SSF	109.453.893.062		

Capítulo/ Artículo	Descripción del Capítulo/Artículo	Tipo Financ	Descripción Financiación	Aprop Definitiva	Ejecutado	% Ejec.
19090	Fondos de Ciencia, Tecnología e Innovación	10206	RSGRFCT - SGR CIENCIA, TECN E INNOV SSF	13.200.840.706	6.432.669.003	48,73
19091	Fondos de Ciencia, Tecnología e Innovación Bienio 2015 - 2016 (Por comprometer)	10206	RSGRFCT - SGR CIENCIA, TECN E INNOV SSF	25.706.945.330	1.767.971.930	6,88
19091	Fondos de Ciencia, Tecnología e Innovación Bienio 2015 - 2016 (Por comprometer)	10203	RSGRFCT - SGR CIENCIA, TECN E INNOVACIÓN	3.121.049.618	2.425.495.288	77,71

1.18.3

RECURSOS PARA EL FUNCIONAMIENTO DEL SISTEMA

1.18.3.2 RSOS ASIGNADOS PARA EL FORTALECIMIENTO DE LAS SECRETARÍAS TÉCNICAS DE LOS ORGANOS COLEGIADOS DE ADMINISTRACIÓN Y DEC

19151	Fortalecimiento de las Secretarías Técnicas de los Órganos Colegiados de Administración y Decisión (OCAD Regionales)	10101	RSGR - SGR GASTOS DE OPERATIVOS	904.000.000	719.471.401	79,59
19152	Fortalecimiento de las Secretarías Técnicas de los Órganos Colegiados de Administración y Decisión (OCAD Departamental)	10101	RSGR - SGR GASTOS DE OPERATIVOS	824.611.912	179.914.185	21,82

1.18.4

RECURSOS DE CAPITAL

1.18.4.1

RECURSOS DEL BALANCE

19190	Recursos del Balance Fondo de Compensación Regional Bienio 2015 - 2016	10401	RBSGRFCR - REC. SGR. COMPENSACIÓN REG	732.715.301	732.715.301	100,00
19191	Recursos del Balance Fondo de Desarrollo Regional Bienio 2015 - 2016	10402	RBSGRFDR - REC. SGR. FONDO DESA REGIONAL	17.653.685.292	17.653.685.292	100,00
19192	Recursos del Balance Fondos de Ciencia, Tecnología e Innovación Bienio 2015 - 2016	10403	RBSGRFCT - SGR. CIENCIA, TECN E INNOV	8.867.347.378	8.867.347.378	100,00
19193	Recursos del Balance Fortalecimiento de las Secretarías Técnicas de los Órganos Colegiados de Administración y Decisión (OCAD)	10301	RBSGR - REC. SGR . GASTOS DE OPERATIVOS	7.908.534	7.908.534	100,00
19194	Recursos del Balance Fortalecimiento de las Secretarías Técnicas de los Órganos Colegiados de Administración y Decisión (OCAD Regionales)	10301	RBSGR - REC. SGR . GASTOS DE OPERATIVOS	362.939.882	362.939.882	100,00
TOTAL INGRESOS				260.703.562.527	61.881.579.305	23,74

Lo anterior, se resume en el siguiente cuadro, donde se presentan los valores incorporados con respecto a recaudos con y sin situación de fondos, con cargo a los fondos de compensación regional 60%, de desarrollo regional y al de ciencia, tecnología e innovación que financian los proyectos aprobados para el departamento del Atlántico y los recursos recibidos para fortalecimiento de Secretarías Técnica de los OCAD's región Caribe y departamental Atlántico. Además se incluyen los saldos producto del Cierre del Bienio 2015-2016.

SISTEMA GENERAL DE REGALÍAS
INGRESOS RECIBIDOS DE LOS FONDOS SGR
DEL 01 DE ENERO DE 2017 AL 20 DE SEPTIEMBRE DE 2018

INGRESOS PARA EJECUCIÓN DE PROYECTOS DE INVERSIÓN				
FONDOS	VALOR INCORPORADO	VALOR EJECUTADO	POR EJECUTAR	% EJECUCION
Fondo de Compensación Regional	32.664.658.199	4.818.690.805	27.845.967.394	14,75%
Fondo de Desarrollo Regional	175.043.260.968	36.299.170.899	138.744.090.069	20,74%
Fondos de Ciencia, Tecnología e Innovación	50.896.183.032	19.493.483.599	31.402.699.433	38,30%
TOTAL INGRESOS PARA INVERSIÓN	\$ 258.604.102.199	\$ 60.611.345.303	\$ 197.992.756.896	23,44%

Asimismo, los ingresos incorporados al presupuesto de ingresos del Sistema General de Regalías del Departamento del Atlántico, para funcionamiento e inversión en el bienio actual 2017 - 2018, se resumen así.

SISTEMA GENERAL DE REGALÍAS
RESUMEN INGRESOS RECIBIDOS DE LOS FONDOS SGR
DEL 01 DE ENERO DE 2017 AL 20 DE SEPTIEMBRE DE 2018

INGRESOS PARA EJECUCIÓN DE PROYECTOS DE INVERSIÓN				
FONDOS	VALOR INCORPORADO	VALOR EJECUTADO	POR EJECUTAR	% EJECUCION
TOTAL INGRESOS OPERATIVOS (para funcionamiento Secretarías Técnicas Ocad regional y Dptal)	2.099.460.328	1.270.234.002	829.226.326	60,50%
TOTAL INGRESOS PARA INVERSIÓN (proyectos aprobados incorporados y saldo cierre bienio 2015-2016)	\$ 258.604.102.199	\$ 60.611.345.303	\$ 197.992.756.896	22,5%
TOTAL INGRESOS	\$ 260.703.562.527	61.881.579.305	198.821.983.222	23,74%

Los ingresos incorporados financian por una parte **los gastos operativos**, del presente bienio y reservas de apropiación para el Fortalecimiento de las Secretarías Técnicas de los Ocad **Región Caribe** al cual asignaron \$904.000.000 y para el Departamental Atlántico la suma de \$ 824.611.912 para el Fortalecimiento del Sistema de **Monitoreo, Seguimiento, Control y Evaluación** no han asignado recursos en este bienio.

Además de los gastos operativos, también financian **los gastos de inversión** que corresponden a los proyectos aprobados a la entidad en el bienio 2017-2018, y compromisos por ejecutar y comprometer de proyectos aprobados en el bienio anterior y que están en ejecución y que algunos a la fecha de este informe ya están cerrados.

La ejecución presupuestal de gastos del sistema general de regalías del Departamento del Atlántico del Bienio 2017 – 2018, a septiembre 20 de 2018, en el cual se puede observar que el presupuesto definitivo de gastos operativos e inversión asciende a de \$260.703.562.527, con unos compromisos que suman \$191.854.352.779 que corresponde al 73,59% de ejecución; los gastos operativos se han ejecutado en un 55,02% y los gastos de inversión en un 73,74%. Ver detalladamente, el reporte de ejecución presupuestal de gastos de Gastos Operativos e Inversión bienio 2017-2018 a fecha de corte del análisis.

DEPARTAMENTO DEL ATLANTICO
EJECUCIÓN PRESUPUESTAL DE GASTOS SISTEMA GENERAL DE REGALIAS BIENIO 2017-2018
A SEPTIEMBRE 20 DE 2018

Capítulo/ Artículo	Descripción	Tipo Financ	Descripción Financiación	Aprop Definitiva	Tot_Compromiso	Saldo_Real_Dispon	% Ejecución
2.18	PRESUPUESTO DE EGRESOS DEL SISTEMA GENERAL DE			260.703.562.527	191.854.352.779	68.849.209.748	73,59
2.18.1	GASTOS DE INVERSIÓN DEL SISTEMA GENERAL DE REGALIAS			260.703.562.527	191.854.352.779	68.849.209.748	73,59
2.18.1.1	GASTOS OPERATIVOS			2.099.460.328	1.155.069.051	944.391.277	55,02
80000	Funcionamiento de los Órganos Colegiados de Administración y Decisión (OCAD)	10301	RBSGR - REC. SGR . GASTOS DE OPERATIVOS	7.908.534	7.908.534	-	100,00
80010	Funcionamiento de los Órganos Colegiados de Administración y Decisión (OCAD Regionales)	10101	RSGR - SGR GASTOS DE OPERATIVOS	25.000.000	25.000.000	-	100,00
80010	Funcionamiento de los Órganos Colegiados de Administración y Decisión (OCAD Regionales)	10301	RBSGR - REC. SGR . GASTOS DE OPERATIVOS	116.448.200	116.448.200	-	100,00
80010	Funcionamiento de los Órganos Colegiados de Administración y Decisión (OCAD Regionales)	10101	RSGR - SGR GASTOS DE OPERATIVOS	10.000.000	7.857.135	2.142.865	78,57
80010	Funcionamiento de los Órganos Colegiados de Administración y Decisión (OCAD Regionales)	10101	RSGR - SGR GASTOS DE OPERATIVOS	869.000.000	599.669.500	269.330.500	69,01
800101	Funcionamiento de los Órganos Colegiados de Administración y Decisión (OCAD Regionales). Compromisos por ejecutar	10301	RBSGR - REC. SGR . GASTOS DE OPERATIVOS	67.415.524	67.415.524	-	100,00
800101	Funcionamiento de los Órganos Colegiados de Administración y Decisión (OCAD Regionales). Compromisos por ejecutar	10301	RBSGR - REC. SGR . GASTOS DE OPERATIVOS	179.076.158	179.076.158	-	100,00
80011	Funcionamiento de los Órganos Colegiados de Administración y Decisión (OCAD Departamentales)	10101	RSGR - SGR GASTOS DE OPERATIVOS	764.611.912	151.694.000	612.917.912	19,84
80011	Funcionamiento de los Órganos Colegiados de Administración y Decisión (OCAD Departamentales)	10101	RSGR - SGR GASTOS DE OPERATIVOS	60.000.000	-	60.000.000	-

Capítulo/ Artículo	Descripción	Tipo Financ	Descripción Financiación	Aprop Definitiva	Tot_Compromiso	Saldo_Real_Dispon	% Ejecución
2.18.1.2	INVERSION ADMINISTRACION CENTRAL			258.604.102.199	190.699.283.728	67.904.818.471	73,74
80060	Proyecto: Construcción y Dotación de 21 CDI en 13 Municipios del Departamento del Atlántico	10202	RSGRFDR - SGR FONDO DESARROLLO REGIONAL	65.877.295	65.877.295	-	100,00
800601	Proyecto: Construcción y Dotación de 21 CDI en 13 Municipios del Departamento del Atlántico. (Comp. por Ejecutar)	10402	RBSGRFDR - REC. SGR. FONDO DESA REGIONAL	12.652.688.872	12.652.688.872	-	100,00
80063	Proyecto: Construcción de Unidades Sanitarias (Baño - Cocina) para los Hogares Comunitarios del ICFB del Departamento del Atlántico	10202	RSGRFDR - SGR FONDO DESARROLLO REGIONAL	14.374.421	-	14.374.421	-
800631	Proyecto: Construcción de Unidades Sanitarias (Baño - Cocina) para los Hogares Comunitarios del ICFB del Departamento del Atlántico. (Comp. por Ejecutar)	10402	RBSGRFDR - REC. SGR. FONDO DESA REGIONAL	3.985.616.378	3.985.616.378	-	100,00
80075	Implementación del Programa "Atlántico Pilo"	10204	RSGRFCR - SGR COMPENSACION REGIONAL SSF	11.155.688.503	11.155.688.503	-	100,00
80076	Dotación de la sede agroempresarial del SENA en el departamento del Atlántico	10204	RSGRFCR - SGR COMPENSACION REGIONAL SSF	2.990.646.769	-	2.990.646.769	-
80077	Apoyo financiero para estudios de educación superior a los mejores estudiantes "Atlántico coco", Departamento del Atlántico	10205	RSGRFDR - SGR DESARROLLO REGIONAL SSF	2.394.566.358	-	2.394.566.358	-
80180	Proyecto: Desarrollo Programa Red de Ciencia, Tecnología e Innovación de Recursos Hídricos del Caribe - fase I. Todo el Departamento del Atlántico, Caribe	10403	RBSGRFCT - SGR. CIENCIA, TECNO E INNOV	69.333.233	25.300.000	44.033.233	36,49
80181	Proyecto: Desarrollo Temprano de Competencias, Habilidades y Capacidades de Indagación e Inventiva Atlántico, Caribe	10403	RBSGRFCT - SGR. CIENCIA, TECNO E INNOV	37.454.220	37.454.220	-	100,00
80182	Proyecto: Investigación Innovación en Logísticas y Puertos: LOGPORT, Caribe	10403	RBSGRFCT - SGR. CIENCIA, TECNO E INNOV	67.211.205	67.211.034	171	100,00
80183	Proyecto: Desarrollo Científico y Tecnológico Agroindustrial y Bioenergético de todo el Departamento, Atlántico, Caribe	10403	RBSGRFCT - SGR. CIENCIA, TECNO E INNOV	7.910.144	7.910.144	-	100,00
80184	Proyecto: Desarrollo Estudios y Capacidades de Gestión Tecnológica para la puesta en marcha del Parque Tecnológico del Caribe en todo el Departamento del Atlántico, Caribe	10403	RBSGRFCT - SGR. CIENCIA, TECNO E INNOV	236.009.475	-	236.009.475	-
801841	Proyecto: Desarrollo Estudios y Capacidades de Gestión Tecnológica para la puesta en marcha del Parque Tecnológico del Caribe en todo el Departamento del Atlántico, Caribe. (Comp. por Ejec)	10403	RBSGRFCT - SGR. CIENCIA, TECNO E INNOV	1.371.300.200	1.361.217.500	10.082.700	99,26

Capítulo/Artículo	Descripción	Tipo Financ	Descripción Financiación	Aprop Definitiva	Tot_Compromiso	Saldo_Real_Dispon	% Ejecución
80185	Proyecto: Implementación Modelo de Atención a la Primera Infancia con base en el uso de las Tecnologías de la Información y la Comunicación	10403	RBSGRFCT - SGR. CIENCIA, TECN E INNOV	40.213.186	-	40.213.186	-
80186	Proyecto: Desarrollo Condiciones de Operación para el Centro de Servicios Farmacéuticos y Monitoreo de Fármacos	10403	RBSGRFCT - SGR. CIENCIA, TECN E INNOV	41.381.460	29.440.460	11.941.000	71,14
801861	Proyecto: Desarrollo Condiciones de Operación para el Centro de Servicios Farmacéuticos y Monitoreo de Fármacos. (Comp. por Ejec)	10403	RBSGRFCT - SGR. CIENCIA, TECN E INNOV	9.687.800	9.687.800	-	100,00
80187	Proyecto: Desarrollo de Programas de Formación de Recurso Humano de Alto Nivel (Doctorado y Maestría) e iniciación en Investigación (Jóvenes Investigadores) para el Departamento del Atlántico	10203	RSGRFCT - SGR CIENCIA, TECN E INNOVACIÓN	887.832.147	348.044.419	539.787.728	39,20
801871	Proyecto: Desarrollo de Programas de Formación de Recurso Humano de Alto Nivel (Doctorado y Maestría) e iniciación en Investigación (Jóvenes Investigadores) para el Dpto del Atlco. (Comp. por Ejec)	10403	RBSGRFCT - SGR. CIENCIA, TECN E INNOV	6.986.846.455	6.986.846.455	-	100,00
801871	Proyecto: Desarrollo de Programas de Formación de Recurso Humano de Alto Nivel (Doctorado y Maestría) e iniciación en Investigación (Jóvenes Investigadores) para el Dpto del Atlco. (Comp. por Ejec)	10203	RSGRFCT - SGR CIENCIA, TECN E INNOVACIÓN	2.134.070.897	2.134.070.897	-	100,00
80188	Proyecto: Desarrollo de un Programa de CT + 1 en enfermedades infecciosas en todo el Departamento, Atlántico, Caribe	10203	RSGRFCT - SGR CIENCIA, TECN E INNOVACIÓN	53.860.633	33.690.000	20.170.633	62,55
80189	Proyecto: Implementación de un Programa de Gestión de la Innovación Empresarial para Fortalecer las PYMES de Sectores Estratégicos. Atlántico, Caribe	10203	RSGRFCT - SGR CIENCIA, TECN E INNOVACIÓN	45.285.941	45.190.856	95.085	99,79
80191	Proyecto: Desarrollo de programa para la formación del talento humano competente en el sector público y en la sociedad en general, para atender los procesos de competitividad y desarrollo regional	10206	RSGRFCT - SGR CIENCIA, TECN E INNOV SSF	23.999.845.000	23.179.382.600	820.462.400	96,58
80192	Proyecto: Diseño de una Estrategia de Apropriación Social de la Ciencia y el Conocimiento Científico en el Caribe Colombiano Fase II	10206	RSGRFCT - SGR CIENCIA, TECN E INNOV SSF	1.707.100.330	1.699.050.330	8.050.000	99,53
80193	Fortalecimiento de competencias y habilidades en investigadores infantiles y juveniles, a través de proy. Pedagógicos productivos mediados por las TIC de acuerdo a la vocación económica de los municip	10206	RSGRFCT - SGR CIENCIA, TECN E INNOV SSF	3.300.000.000	3.192.498.000	107.502.000	96,74
80194	Proyecto: Fortalecimiento de la competitividad del tejido empresarial mediante el fomento a la innovación y el trabajo colaborativo en el departamento del Atlántico	10206	RSGRFCT - SGR CIENCIA, TECN E INNOV SSF	9.900.840.706	9.661.682.406	239.158.300	97,58
80213	Mejoramiento pavimentación vía Santa Lucía - Algodonal - Campo de la Cruz, del K10+500 al K11+655 en el Departamento del Atlántico	10201	RSGRFCR - SGR FONDO COMPENSACIÓN REGION	104.375.074	-	104.375.074	-
802131	Mejoramiento pavimentación vía Santa Lucía - Algodonal - Campo de la Cruz, del K10+500 al K11+655 en el Departamento del Atlántico. (Comp. por Ejec)	10401	RBSGRFCR - REC. SGR. COMPENSACIÓN REG	63.976.815	63.976.815	-	100,00

[Handwritten signature]

Capítulo/Artículo	Descripción	Tipo Financ	Descripción Financiación	Aprop Definitiva	Tot_Compromiso	Saldo_Real_Dispon	% Ejecución
80215	Recuperación de la banca en los corredores viales Ye de Guaimaral - Tubará - El Vaivén - Piojó y Juan de Acosta - Sibarco en el K27+400	10401	RBSGRFCR - REC. SGR. COMPENSACIÓN REG	196	-	196	-
80216	Recuperación de la banca en el corredor vial Juan de Acosta - Sibarco en el K0+650 y en el K1+250	10401	RBSGRFCR - REC. SGR. COMPENSACIÓN REG	13.803.630	-	13.803.630	-
802161	Recuperación de la banca en el corredor vial Juan de Acosta - Sibarco en el K0+650 y en el K1+250. (Comp. por Ejec)	10401	RBSGRFCR - REC. SGR. COMPENSACIÓN REG	185.217.816	185.217.816	-	100,00
80217	Recuperación de la banca en los corredores viales Ye de Guaimaral Tubará - El Vaivén - Piojó desde el K1+000 hasta el K25+250, Departamento del Atlántico	10202	RSGRFDR - SGR FONDO DESARROLLO REGIONAL	302.952.346	-	302.952.346	-
80217	Recuperación de la banca en los corredores viales Ye de Guaimaral Tubará - El Vaivén - Piojó desde el K1+000 hasta el K25+250, Departamento del Atlántico	10402	RBSGRFDR - REC. SGR. FONDO DESA REGIONAL	37.263.896	-	37.263.896	-
802171	Recuperación de la banca en los corredores viales Ye de Guaimaral Tubará - El Vaivén - Piojó desde el K1+000 hasta el K25+250, Departamento del Atlántico. (Comp. por Ejec)	10402	RBSGRFDR - REC. SGR. FONDO DESA REGIONAL	116.735.295	116.735.295	-	100,00
80218	Mejoramiento y Pavimentación de la vía de acceso al aeropuerto de carga de Barranquilla, Municipio de Soledad, Departamento del Atlántico	10402	RBSGRFDR - REC. SGR. FONDO DESA REGIONAL	876.295	-	876.295	-
802191	Proyecto: Mejoramiento del corredor vías los pocitos - Y de Guaimaral del K30 + 713 al K36 + 88, Departamento del Atlántico. (Comp. por Ejec)	10401	RBSGRFCR - REC. SGR. COMPENSACIÓN REG	469.716.844	469.716.844	-	100,00
802191	Proyecto: Mejoramiento del corredor vías los pocitos - Y de Guaimaral del K30 + 713 al K36 + 88, Departamento del Atlántico. (Comp. por Ejec)	10402	RBSGRFDR - REC. SGR. FONDO DESA REGIONAL	246.722.270	246.722.270	-	100,00
80220	Proyecto: Mejoramiento de la Vía Candelaria - Carretera Oriental en el Departamento del Atlántico	10201	FONDO COMPENSACIÓN REGION	1.400.000	-	1.400.000	-
802201	Proyecto: Mejoramiento de la Vía Candelaria - Carretera Oriental en el Departamento del Atlántico. (Comp. por Ejec)	10201	RSGRFDR - SGR FONDO COMPENSACIÓN REGION	627.201.650	627.201.650	-	100,00
802201	Proyecto: Mejoramiento de la Vía Candelaria - Carretera Oriental en el Departamento del Atlántico. (Comp. por Ejec)	10202	RSGRFDR - SGR FONDO DESARROLLO REGIONAL	812.700.001	812.700.001	-	100,00
802201	Proyecto: Mejoramiento de la Vía Candelaria - Carretera Oriental en el Departamento del Atlántico. (Comp. por Ejec)	10402	RBSGRFDR - REC. SGR. FONDO DESA REGIONAL	613.782.286	613.782.286	-	100,00
802211	Mejoramiento de la vía Santa Lucía - Algodonal - Campo de la Cruz, que comprende desde el K04+400 al K10+500, Departamento del Atlántico. (Comp. por Ejec)	10202	RSGRFDR - SGR FONDO DESARROLLO REGIONAL	122.480.131	122.480.131	-	100,00
80222	Mejoramiento de la Vía Corredor Oriental del Guájaro, Sector: Compuertas - Punta Polonia - Aguada de Pablo, en el Departamento del Atlántico	10204	RSGRFDR - SGR COMPENSACION REGIONAL SSF	4.374.122.786	2.386.402.200	1.987.720.586	54,56

Capitulo/Ar tículo	Descripción	Tipo Financ	Descripción Financiación	Aprop Definitiva	Tot_Compromiso	Saldo_Real_Dispon	% Ejecución
80222	Mejoramiento de la Vía Corredor Oriental del Guájaro, Sector: Compuertas - Punta Polonia - Aguada de Pablo, en el Departamento del Atlántico	10205	RSGRFDR - SGR DESARROLLO REGIONAL SSF	46.617.298.420	41.783.970.692	4.833.327.728	89,63
80223	Mejoramiento de la Vía Tubará - Guaimaral - Paluato en el Departamento del Atlántico	10205	RSGRFDR - SGR DESARROLLO REGIONAL SSF	18.168.622.655	18.086.472.297	82.150.358	99,55
80224	Mejoramiento de la Vía Transversal del Sur, Sector Punta Polonia - Manatí - Candelaria en el Departamento del Atlántico	10205	RSGRFDR - SGR DESARROLLO REGIONAL SSF	39.914.761.747	39.767.269.888	147.491.859	99,63
80225	Mejoramiento del tramo de vía Villa Rosa (Repelón - Departamento del Atlántico) - San Estalísnao de Kostka (Departamento de Bolívar)	10204	RSGRFDR - SGR COMPENSACION REGIONAL SSF	8.771.988.646	8.738.087.374	33.901.272	99,61
80226	Mejoramiento de la vía de acceso al puerto fluvial de Sabanagrande, entre carretera oriental y el puente amarillo, municipio de Sabanagrande, departamento del Atlántico	10204	RSGRFDR - SGR COMPENSACION REGIONAL SSF	3.906.477.481	-	3.906.477.481	-
80235	Ampliación planta de tratamiento de agua potable para el sistema regional Baranoa - Polonuevo, en el departamento del Atlántico	10205	RSGRFDR - SGR DESARROLLO REGIONAL SSF	18.257.186.487	-	18.257.186.487	-
80250	Proyecto: Construcción del Centro de Operaciones de Emergencias "COE" del Departamento del Atlántico	10201	FONDO COMPENSACION REGION	41.989	-	41.989	-
80251	Construcción de obras para la gestión del riesgo mediante el control de inundación en arroyos de municipios del departamento del Atlántico	10205	RSGRFDR - SGR DESARROLLO REGIONAL SSF	30.718.755.815	-	30.718.755.815	-

Desde el nacimiento del Sistema General de Regalías hasta el mes 21 del presente bienio 2017-2018, al departamento del Atlántico le han aprobado 53 proyectos con cargo a sus recursos de los fondos del SGR (Desarrollo Regional, Compensación Regional y Ciencia, Tecnología e Innovación); de los cuales en 42 fue escogido como ejecutor, y en 7 a municipios y en los 4 restantes fueron designadas como ejecutor a otras entidades. De los proyectos aprobados con cargo a los recursos del departamento, se le ha asignado más recursos al sector transporte \$206.505 millones, le sigue educación \$159.511 millones, ciencia y tecnología \$142.144 millones, entre otros. Como lo puede observar la siguiente ilustración.

2. PROYECTOS APROBADOS CON CARGO A LOS RECURSOS SGR DE LA ENTIDAD BENEFICIARIA			
Tipo Entidad ejecutora	No de Proyectos	Valor SGR **	Valor Total***
ATLANTICO*	42	530,116	610,380
Municipios	7	99,816	99,816
Otras Entidades	4	24,795	67,095
TOTAL	53	654,726	797,201

* La información de la ficha en los siguientes numerales se refiere a los proyectos del cual fue designada como entidad ejecutora.
** Comprende los recursos SGR aportados por la entidad consultada en la ficha.
*** Valor total de los proyectos aprobados con recursos SGR de la entidad. (incluyendo la totalidad de las fuentes).

Millones de pesos

Fuente: GESPROY-SGR - Subdirección de Monitoreo, Seguimiento y Evaluación - SMSE - DNP

Fuente: GESPROY-SGR - Subdirección de Monitoreo, Seguimiento y Evaluación - SMSE - DNP

En la siguiente ilustración, se puede observar el estado de los 42 proyectos con sus respectivas financiaciones del SGR, donde el departamento es el ejecutor, hay 16 proyectos cerrados que representa el 38.10%, le sigue los en ejecución con el 33.33% (14 proyectos), 7 proyectos terminados(16.67%), 2 proyectos sin contratar que representa el 4.76% al igual que los proyectos en proceso de contratación.

Fuente: GESPROY-SGR - Subdirección de Monitoreo, Seguimiento y Evaluación - SMSE - DNP

3. PROYECTOS EJECUTOR ATLANTICO						
ESTADOS					% de proyectos por tipo de estado	
PROYECTOS	No. Proyectos	%	Valor SGR	%	Valor Total*	%
SIN CONTRATAR**	2	5	29,637	6	29,637	5
EN PROCESO DE CONTRATACION	2	5	24,625	6	24,625	6
CONTRATADO EN EJECUCION	14	33	310,516	58	341,263	58
TERMINADO	7	17	50,797	9	58,058	14
PARA CIERRE	1	2	2,692	0	2,733	0
CERRADO	16	38	110,176	20	118,738	19
TOTAL GENERAL	42	100	530,148	100	610,380	100

* Incluye todas las fuentes de financiación.
Consulte el detalle de los proyectos en el link
<https://www.sgr.gov.co/SMSE/MonitoreoSGR/Avances/OCAD.aspx>

Fuente: GESPROY-SGR - Subdirección de Monitoreo, Seguimiento y Evaluación - SMSE - DNP

Los proyectos aprobados al departamento del Atlántico, son financiados en un 88%(\$ 538.146 millones) recursos del Sistema General de Regalías, el 11%(\$67.534 millones) recursos propios y sólo el 1%(\$4.700 millones) recursos de la Nación. De la financiación con recursos del SGR el 57% del fondo de desarrollo regional, el 18% del fondo de ciencia, tecnología e innovación, 13% del fondo de compensación regional y otras fuentes de financiación el 12%. Observar siguiente ilustración.

FUENTES DE FINANCIACIÓN PROYECTOS APROBADOS			SECTORES DE INVERSIÓN	
Fuentes	Valor	%		
Sistema General de Regalías	538.146	88	REGALÍAS	202.102
Fondo de Compensación Regional (80%)	79.423	13	EDUCACIÓN	144.791
Fondo De Desarrollo Regional	347.985	57	CIENCIA, TECNOLOGÍA E INNOVACIÓN	123.926
Fondo De Ciencia, Tecnología e Innovación	110.738	18	AGRICULTURA - PESQUERA	46.304
Otras Fuentes de Financiación	72.234	12	AGUA, RECURSOS Y AMBIENTE	42.249
Nación	4.700	1	AMBIENTE Y DESARROLLO	35.441
Propios	67.534	11	MINERÍA	6.274
TOTAL	610.380	100	INDUSTRIAS Y COMERCIO	5.692
			SECTORES DE INVERSIÓN	538.146

Fuente: GEOPRON-SIGR - Subdirección de Monitoreo, Seguimiento y Evaluación - DMSE - DNP.

2.1. PROYECTOS EN EJECUCIÓN

1. DESARROLLO DE UN PROGRAMA DE CT+I EN ENFERMEDADES INFECCIOSAS TODO EL DEPARTAMENTO, ATLÁNTICO, CARIBE – BPIN 2014000100039.

La alternativa que se presenta en este proyecto está orientada a desarrollar un PROGRAMA DE CIENCIA, TECNOLOGÍA E INNOVACIÓN EN ENFERMEDADES INFECCIOSAS, teniendo como alcance geográfico para su ejecución el conjunto de municipios que integran el departamento del Atlántico. En la primera fase, se busca generar conocimientos y tecnologías aplicables al diagnóstico de enfermedades infecciosas basadas en epidemiología molecular; así como también para su prevención y tratamiento. Dicho proyecto, articula cinco núcleos de conocimiento específico de este tipo de enfermedades:

- Infecciones del Sistema Respiratorio.
- Infecciones Asociadas al Cuidado de la Salud.
- Infecciones del Sistema Gastrointestinales
- Infecciones de Transmisión Sexual.
- Enfermedades Transmitidas por Vectores y Zoonosis

Cada núcleo desarrollará proyectos articulados al objetivo general del programa para responder a las necesidades del territorio en concordancia con las políticas públicas departamentales y nacionales. Por lo tanto se obtendrá como resultado:

- Fortalecimiento de las capacidades de CT+I en el departamento para el diagnóstico molecular, tratamiento y prevención de enfermedades.
- Fortalecimiento de las capacidades técnico-científicas de los entes territoriales, así como entidades **estatales** y privadas prestadoras del servicio de salud.
- Desarrollo de tecnologías para el diagnóstico molecular de enfermedades y/o resistencia a tratamientos.

- ✓ Tiempo de Ejecución: 2 años.
- ✓ Fuentes de Financiación: SGR, FCTel, Aportes de Contrapartida de entidades desarrolladoras.
- ✓ Valor SGR: \$ 3.658.272.663,00
- ✓ Valor contrapartida: \$ 1.628.116.722,00
- ✓ Valor total: \$ 5.286.389.385
- ✓ Acuerdo aprobatorio: 029 de 3 de diciembre de 2014.
- ✓ % de ejecución física: 88,89%
- ✓ %de ejecución financiera: 96,98%
- ✓ Estado actual : En ejecución

2. DESARROLLO DE CONDICIONES DE OPERACIÓN PARA EL CENTRO DE SERVICIOS FARMACÉUTICOS Y MONITOREO DE FÁRMACOS – BPIN 2013000100105.

En este proyecto se desarrollan estudios requeridos y las condiciones de operación para la creación de un centro de investigación y desarrollo tecnológico a través del cual se articulen universidades, grupos de investigación, estado y empresa privada, con miras a la prestación de servicios con un alto componente investigativo que acompañen las actividades de I&D+I de la industria farmacéutica local y promuevan la competitividad del sector. Inicialmente estas condiciones de operación se enfocarán en la implementación de 4 servicios puntuales:

- Validación de metodologías,
- Estudios de Biodisponibilidad, Bioequivalencia (BD y BE) y perfiles farmacocinéticas,
- Ensayos biofarmacéuticos in vitro (incluyendo estabilidad),
- Monitoreo terapéutico de fármacos.

- ✓ Tiempo de Ejecución: 2 años.
- ✓ Fuentes de Financiación: SGR, FCTel, Aportes de Contrapartida de entidades desarrolladoras.
- ✓ Valor SGR: \$2.822.140.200
- ✓ Valor contrapartida: \$ 1.208.250.000
- ✓ Valor total: \$ 4.030.790.200
- ✓ Acuerdo aprobatorio: 008 de 23 de diciembre de 2014.
- ✓ % de ejecución física: 88,82%
- ✓ %de ejecución financiera: 95.10%
- ✓ Estado actual: En ejecución

3. PROGRAMA DE INVESTIGACIÓN E INNOVACIÓN EN LOGÍSTICA Y PUERTOS: LOGPORT CARIBE - BPIN 2012000100191

Objeto: Diseñar e implementar una plataforma virtual (Programa) de gestión científica, tecnológica y de innovación para el mejoramiento de la eficiencia operativa del sistema logístico nacional con amplio impacto en el Caribe Colombiano.

Localización: Departamentos de Bolívar, Sucre y Atlántico.

Alcance: Plantea estudios de integración de servicios de soporte a la actividad logística hasta el desarrollo de modelos apropiados de gestión logística. No corresponde a la creación de una infraestructura física ni de laboratorios sino al aprovechamiento de la red existente.

Valor Total: \$ 14.116.541.190

Tiempo de Ejecución: 12 meses

Aportes:

Departamento del Atlántico	\$ 6.500.000.000
Departamento de Bolívar	\$ 3.544.020.000
Departamento de Sucre	\$ 1.000.000.000
Total SGR	\$ 11.044.020.000
Contrapartidas	\$ 3.072.521.191
Total Proyecto:	\$ 14.116.541.191

ACUERDO APROBATORIO: Acuerdo No. 001 de 2012 del OCAD del FCTel del SGR

Ajustes AL PROYECTO: OCAD CT+I- No. 30 del noviembre 20 de 2014 Se incluye a la Fundación Wise Innovations como cooperante del convenio de conformidad con el Ajuste aprobado por el Órgano Colegiado de Administración y Decisión de Ciencia, Tecnología e Innovación -. De tal forma que se modifica el valor del convenio incrementando el valor de la contrapartida en \$117.987.500 de aportes en especie de la Fundación Wise.

Acuerdo 039 del 21 de mayo de 2015 Por medio del cual se realizaron ajustes a las metas e indicadores del proyecto.

4. DESARROLLO DE PROGRAMA DE CIENCIA, TECNOLOGÍA E INNOVACIÓN EN RECURSOS HIDRICOS DEL CARIBE. FASE I TODO EL DEPARTAMENTO BPIN 2012000100120

Objeto: Diseñar e implementar una plataforma virtual (Programa) de gestión científica, tecnológica y de innovación para el mejoramiento de la eficiencia operativa del sistema logístico nacional con amplio impacto en el Caribe Colombiano.

Localización: Departamento del Atlántico.

Alcance: Desarrollar un Programa de Ciencia, Tecnología e Innovación en Recursos Hídricos, siendo el alcance geográfico para la Fase I el conjunto que integran el Departamento del Atlántico. Busca mejorar el manejo y aprovechamiento de los hidrosistemas mediante el desarrollo de proyectos de I+D interdisciplinarios y formación de talento humano pertinente a las

necesidades regionales en recursos hídricos. El proyecto está estructurado en torno a cinco pilares interrelacionados:

- Ingeniería Hidráulica, Ambiental y Costera
- Recursos Hidrobiológicos
- Socioeconómico y proyectos productivos
- Gestión Ambiental Marino Costera
- Plataforma de información interdisciplinar sobre recursos hídricos.

Valor Total: \$ 9.757.649.987
 Duración: 12 meses

Aportes:

Departamento del Atlántico \$ 6.967.364.660
 Contrapartidas \$ 2.790.285.327
 Total Proyecto: \$ 9.757.649.987

Acuerdo aprobatorio: Acuerdo No. 001 de 2012 del OCAD del FCTel del SGR
 Ajustes al Proyecto: Acuerdo 030 de Diciembre 3 de 2014 del OCAD, por medio del cual se incluye a la Fundación Wise Innovations. De tal forma que se modifica el valor del convenio incrementando el valor de la contrapartida en \$83.487.500 de aportes en especie de la Fundación Wise.

5. DESARROLLO DE PROGRAMA DE FORMACIÓN DE RECURSO HUMANO DE ALTO NIVEL (DOCTORADO Y MAESTRÍA) E INICIACIÓN EN INVESTIGACIÓN (JÓVENES INVESTIGADORES) PARA EL DEPARTAMENTO DE ATLÁNTICO - BPIN 2013000100214

Objeto: Formar profesionales altamente calificados en programas de alto nivel (Doctorado y Maestría Investigativa) e iniciación en investigación (jóvenes investigadores innovadores y jóvenes ingenieros)

Alcance: Formación de 664 personas: 102 Jóvenes investigadores con la modalidad tradicional y la modalidad de apoyo a grupos C y D, 519 Magister con estudios en Colombia (profesores y tradicional) y 43 Doctores Formados (28 con estudios en Colombia y 15 en el exterior)

COOPERANTE	JOVENES INVESTIGADORES	MAESTRIAS	DOCTORADO NAL	DOCTORADO EXTERIOR	TOTAL
COLCIENCIAS	102	53	28	15	198
ICETEX		466			466
TOTAL	102	519	28	15	664

Valor Total: \$ 34.077.157.147
 Duración: 64 Meses

Aportes:

Departamento del Atlántico (Fondo de Ciencia, Tecnología e Innovación) \$34.077.157.147
 Contrapartidas \$ 0 TOTAL PROYECTO \$ 34.077.157.147,00.

APROBACION: SESION OCAD FONDO CT+I ACUERDO 008 DE AGOSTO 23 DE 2013.

AJUSTES AL PROYECTO: ACUERDO 024 DEL 30 DE MAYO DE 2014 Por medio de la cual se aprueba incluir como beneficiarios del proyecto a los docentes y directivos docentes de entidades educativas del Departamento. ACUERDO 030 DEL 3 DE DICIEMBRE DE 2014 Por medio del cual se aprueba una adición al presupuesto por valor de \$2.807.310.000, adición que modifica el Convenio con Colciencias. El ajuste permite financiar 21 becas adicionales al programa (18 de Maestría Nacional y 3 Doctorados Nacionales) por valor \$2.661.000.000. También se incrementa en \$146.310.000 el rubro de Gastos Administrativos asociados a los gastos de legalización y financiación de las becas a adicionarse. ACUERDO 034 DEL 29 DE DICIEMBRE DE 2014 Por medio del cual se ajustaron los indicadores de producto del proyecto ya que los iniciales no permitían una adecuada medición de los resultados. Se realiza corrección del número de personas objetivo presentado en la MGA disminuyéndose a 551 beneficiarios ya que los beneficiarios iniciales incluían los beneficiarios indirectos. También se aprobó el ajuste al formato de presupuesto ya que contenía una pestaña denominada "Interventoría" ya que el proyecto se presentó en el año 2013 y el formato preestablecido para el diligenciamiento de dicho formato lo denominaba Interventoría y lo correcto es "Supervisión".

CERTIFICACIÓN DE AJUSTES DEL EJECUTOR DE FECHA 28 DE ABRIL DE 2015 Por medio de la cual se incrementa el número de beneficiarios docentes del Departamento de 355 a 466; se aumenta la edad máxima exigida para ser beneficiario de una beca de maestría a 50 años de edad para los docentes y a 55 años para los directivos docentes y docentes del área de inglés.

6. DESARROLLO DE PROGRAMA PARA LA FORMACIÓN DEL TALENTO HUMANO COMPETENTE EN EL SECTOR PÚBLICO Y EN LA SOCIEDAD EN GENERAL, PARA ATENDER LOS PROCESOS DE COMPETITIVIDAD Y DESARROLLO REGIONAL EN EL DEPARTAMENTO DEL ATLÁNTICO. BPIN 2015000100055

Objeto: Formar profesionales Atlánticos, en áreas priorizadas que promuevan iniciativas de articulación academia - empresa - sector productivo, para afrontar los procesos de competitividad y desarrollo regional de manera eficiente

Localización: Departamento del Atlántico

Alcance: Formar funcionarios públicos (110 maestrías), enfocados en Indicadores de buen gobierno en los entes territoriales, desarrollo regional y local a partir del buen gobierno, políticas públicas para el buen gobierno.
Otorgar a profesionales nuevas becas/créditos condonables para la formación de magísteres y doctores (MSc y Ph.D.) en áreas prioritarias.
Implementar mecanismos de gestión y financiación para el fortalecimiento de las competencias profesionales del recurso humano en el departamento del Atlántico.

Formación	FORMACIÓN	CARACTERÍSTICAS
110 Serv. Públicos MAESTRÍA NAL Profesionalización segunda etapa	Enfoques: <ul style="list-style-type: none"> • 30 Magisteres → Buen gobierno (entes territoriales locales) • 20 Magisteres → Buen gobierno desarrollo regional. • 20 Magisteres → Buen gobierno desarrollo local. • 40 Magisteres → Políticas públicas para el buen gobierno. 	Tesis de grado de un proyecto de investigación por grupo de investigación en universidad del Dpto. en: 1. Logística 2. Salud, química y farmacia 3. Agroindustria 4. Recursos hídricos 5. TIC's y Desarrollo humano-social
112 Profesionales MAESTRIA NAL - DOCTORADOS	<ul style="list-style-type: none"> • 87 Maestrias Universidades Nacionales. • 20 Doctorado Universidades Nacionales. • 5 Doctorado Universidades Exterior. 	
Total	222: 197 MAESTRIAS Y 25 DOCTORADOS	

Valor Total: \$23.999.845.000

Duración: 96 Meses

Departamento del Atlántico – Fondo de Ciencia, Tecnología e Innovación \$23.999.845.000

TOTAL SGR \$23.999.845.000

Contrapartidas \$ 0

TOTAL PROYECTO **\$23.999.845.000**

APROBACION: ACUERDO 047 DEL 18 DE DICIEMBRE DE 2015

7. DISEÑO DE UNA ESTRATEGIA DE APROPIACIÓN SOCIAL DE LA CIENCIA Y EL CONOCIMIENTO CIENTÍFICO EN EL CARIBE COLOMBIANO FASE II ATLÁNTICO Y BOLÍVAR – BPIN 2015000100032

Objetivo: Diseñar una estrategia de apropiación social de la ciencia y el conocimiento científico en el Caribe colombiano para contribuir al desarrollo humano y al mejoramiento de la calidad de vida de sus habitantes.

Objetivos específicos:

1. Desarrollar un estudio exploratorio sobre el conocimiento científico de la región Caribe colombiana.
2. Diseñar un escenario interactivo itinerante para la apropiación social de la CTel sobre la biodiversidad, historia, geografía, cultura y economía del Caribe colombiano.

Localización: Departamentos de Bolívar y Atlántico.

Valor Total: \$ 2.219.670.210

Duración: 12 meses

Acuerdo OCAD: 51 de 3 de octubre de 2016

Bienio en el que se recibe el bien o servicio: 2017-2018

Aportes:

Aportes	Valor
Departamento del Atlántico – SGR FCTel:	\$ 1.707.100.330
Contrapartida Universidad del Atlántico:	\$ 312.599.880
Contrapartida Corporación Parque Cultural del Caribe:	\$ 199.970.000
Valor Total del Proyecto:	\$ 2.219.670.210

Estado: En ejecución.

8. IMPLEMENTACIÓN DE UN PROGRAMA DE GESTIÓN DE LA INNOVACIÓN EMPRESARIAL PARA FORTALECER LAS PYMES DE SECTORES ESTRATÉGICOS, ATLÁNTICO, CARIBE - BPIN 2014000100026

Objeto: Desarrollar un modelo de gestión que permita mejorar la capacidad innovadora en las pymes de los sectores logístico y agroindustrial en el departamento del Atlántico.

Localización: Departamento del Atlántico

Alcance: Identificar las capacidades de gestión de la innovación en las pymes agroindustrial y logístico del departamento del Atlántico, Estandarizar un modelo de gestión de la innovación contextualizado a las capacidades locales para la innovación en las pymes del Atlántico, Fortalecer las capacidades técnicas del sector público, para la priorización de proyectos de innovación de alto impacto regional, Generar capacidades en las pymes del sector agroindustrial y logístico, para la formulación de proyectos de innovación y Fomentar y fortalecer la actividad innovadora en las Pymes de los sectores estratégicos del Departamento del Atlántico.

Valor Total: \$ 2.732.556.917

Duración: 18 meses

Estado: TERMINADO, en proceso de cierre.

9. FORTALECIMIENTO DE LA COMPETITIVIDAD DEL TEJIDO EMPRESARIAL MEDIANTE EL FOMENTO A LA INNOVACIÓN Y EL TRABAJO COLABORATIVO EN EL DEPARTAMENTO DE ATLÁNTICO – BPIN 2017000100072

Objeto: Incrementar los niveles de innovación y colaboración en el tejido empresarial del departamento de Atlántico.

Resumen: El proyecto busca apoyar la formulación de proyectos de innovación de forma colaborativa entre empresas medianas o grandes con empresas de su cadena pequeñas o

medias y con entidades generadoras de conocimiento. Para tal fin se plantearon dos fases del proyecto: **Fase 1:** Entrenamientos de las alianzas generadas (1 ancla, 2 cocreadoras, 1 generadora de conocimiento) en innovación colaborativa (min 80 alianzas) y **Fase 2:** Cofinanciación de proyectos de innovación de mínimo 12 alianzas.

Localización: Departamentos del Atlántico.
Valor Total: \$10.500.840.706
Duración: 24 meses
Acuerdo OCAD: 62 de 4 de Diciembre de 2017
Bienio en el que se recibe el bien o servicio: 2019-2020

Aportes	Valor
Departamento del Atlántico – SGR FCTel:	\$ 9.900.840.706,00
Caribetic :	\$ 100.000.000,00
Renata:	\$ 500.000.000,00
Valor Total del Proyecto:	\$ 10.500.840.706,00

Estado: En ejecución

10. DESARROLLO TEMPRANO DE COMPETENCIAS, HABILIDADES Y CAPACIDADES DE INDAGACIÓN E INVENTIVA ATLÁNTICO, CARIBE – ONDAS - BPIN 2012000100131

El Programa Ondas es una estrategia de Colciencias para la CTel que tiene por objetivo promover en niños, niñas y jóvenes el interés por la investigación y el desarrollo de actitudes y habilidades que les permitan insertarse activamente en una cultura de la ciencia, la tecnología y la innovación, la cual ha sido adoptada por el departamento del Atlántico. Para el logro de este propósito se ha desarrollado una propuesta pedagógica y metodológica que genera las condiciones que le permiten a los niños y jóvenes realizar investigación sobre problemas reales de su contexto, construyendo conocimiento que aporta a la solución de dichos problemas.

Entidad: Universidad Simón Bolívar
Duración: 48 meses
Recursos

Aportes	Valor
Dpto del Atlántico (SGR – FCTel)	\$ 2.400.000.000
Recursos al Cooperante	\$ 2.280.000.000
Recursos de supervisión	\$ 120.000.000
Total Proyecto:	\$ 2.400.000.000

Estado: Terminado, en proceso de cierre.

11. FORTALECIMIENTO DE COMPETENCIAS Y HABILIDADES DE CTI EN INVESTIGADORES INFANTILES Y JUVENILES, A TRAVÉS DE PROY. PEDAGÓGICOS PRODUCTIVOS MEDIADOS POR LAS TIC DE ACUERDO A LA VOCACIÓN DE LOS MUNICIPIOS DE ATLÁNTICO – ONDAS FASE II BPIN 2015000100038

El Programa Ondas es una estrategia de Colciencias para la CTeI que tiene por objetivo promover en niños, niñas y jóvenes el interés por la investigación y el desarrollo de actitudes y habilidades que les permitan insertarse activamente en una cultura de la ciencia, la tecnología y la innovación, la cual ha sido adoptada por el departamento del Atlántico.

Para el logro de este propósito se ha desarrollado una propuesta pedagógica y metodológica que genera las condiciones que le permiten a los niños y jóvenes realizar investigación sobre problemas reales de su contexto, construyendo conocimiento que aporta a la solución de dichos problemas.

APROBACIÓN: Acuerdo 056 OCAD FCTeI del SGR del 17 de abril 2017

DURACIÓN: 38 meses **Localización:** Departamento del Atlántico

VALOR DEL PROYECTO

Entidad Aportante	Valor
Departamento a Convenio Especial de Cooperación (Universidad Simón Bolívar)	\$ 3.135.000.000
Departamento a Apoyo a la Supervisión	\$ 165.000.000
Total Aporte Departamento del Atlántico (SGR – FCTeI)	\$ 3.300.000.000
Total Aporte Universidad Simón Bolívar (Contrapartida)	\$ 330.000.755
TOTAL VALOR DEL PROYECTO	\$ 3.630.000.755

Estado: En ejecución

12. DESARROLLO DE ESTUDIOS Y CAPACIDADES DE GESTIÓN TECNOLÓGICA PARA LA PUESTA EN MARCHA DEL PARQUE TECNOLÓGICO DEL CARIBE. BPIN 2013000100110

Objeto: Ejecución del proyecto: "Desarrollo de estudios y capacidades de gestión tecnológica para la puesta en marcha del Parque Tecnológico del Caribe. BPIN 2013000100110."

Localización: Departamento del Atlántico

Alcance: Desarrollo de los componentes: 1. Diseño de estudios científicos-tecnológicos, urbanísticos, arquitectónicos, sociales prospectivos,

ambientales y legales y de la estrategia de operatividad del Parque Tecnológico del Caribe, 2. Diseño y establecimiento de las bases operativas y condiciones de funcionamiento del Parque Tecnológico del Caribe y 3. Estructuración y fortalecimiento de alianzas con organizaciones nacionales e internacionales que demandan y producen tecnologías.

Valor Total: \$ 4.680.435.000

Cooperante: Universidad del Atlántico.

Aportes	Valor
Departamento del Atlántico (SGR – FCTel)	\$ 3.362.435.000
Recursos al Cooperante	\$ 3.042.435.000
Recursos de supervisión	\$ 320.000.000
Contrapartida Universidad del Atlántico	\$ 1.318.000.000
Total Proyecto:	\$ 4.680.435.000

Estado: Suspendido

13. DESARROLLO TECNOLÓGICO AGROINDUSTRIAL Y BIOENERGÉTICO DEL DEPARTAMENTO DEL ATLÁNTICO BPIN 2013000100049

Objeto: Promover el desarrollo y la transferencia tecnológica de cadenas productivas agroindustriales del departamento del Atlántico y la implementación de tecnologías de última generación para el procesamiento de biocombustibles.

Localización: Departamento del Atlántico

Alcance: Desarrollo de los componentes necesarios para la obtención de los siguientes productos: desarrollo agroindustrial empresarial para la cadena productiva de la sábila en el Departamento del Atlántico, Diseño y montaje a escala laboratorio de producción de Propylene Glycol y diseño de planta industrial escalada mediante reacción catalítica a partir de glicerol derivado de la producción de Biodiesel, Software para control y display automático de riego, Tecnologías de producción más limpia y eficiente de oleaginosas y biocombustibles, Cerrar el ciclo ambiental mediante compostaje de residuos agroindustriales, y Desarrollo de cultivos de oleaginosas promisorias

Aportes	Valor
Departamento del Atlántico (SGR – FCTel)	\$ 2.812.445.981
Recursos a los Cooperantes	\$ 2.674.945.981
Recursos de Supervisión	\$ 137.500.000
Contrapartida Entidades Cooperantes	\$ 879.344.735
Total Proyecto:	\$ 3.691.790.716

Estado: Terminado, en proceso de cierre.

14. IMPLEMENTACIÓN DE SISTEMAS DE GESTIÓN DE INNOVACIÓN EN EMPRESAS DEL ATLÁNTICO, INNOVACIÓN MÁS PAÍS ATLÁNTICO – BPIN 2017000100083

Descripción del proyecto: El proyecto busca generar el desarrollo de capacidades de innovación en las empresas del departamento para aumentar la competitividad, aborda componentes de formación en innovación y sistemas de innovación, inversión en ACTI y desarrollo de productos.

Sistemas de Innovación es un programa oferta Colciencias dirigido a generar capacidades al interior de las empresas para gestionar la innovación de manera sistemática, permitiendo a las empresas contar con herramientas para incrementar su inversión en ACTI) y Alianzas por la Innovación (formación de empresas en gestión de procesos básicos de innovación, logrando materializar en el marco del programa un proyecto de innovación implementado y un portafolio de proyectos de innovación identificado).

Objetivos:

- Promover la cultura y la innovación a través de la formación en innovación y desarrollo de proyectos de innovación que permitan aumentar el nivel de innovación y sofisticación en los productos y servicios del sector productivo del Departamento del Atlántico.
- Generar capacidades en las empresas a través de la creación y/o consolidación de Sistemas de Gestión de Innovación, que permitan incrementar la inversión en Actividades de Ciencia Tecnología e Innovación (ACTI), en el sector productivo del Departamento del Atlántico

Beneficiarios: 100 empresas del Departamento

Acuerdo de Aprobación	Valor a incorporar FCTel SGR Atlántico	Cámara de Comercio Barranquilla y Colciencias	Valor Total del Proyecto
N°68 del 10/08/2018	\$ 3.746.824.684	\$ 114.654.156	\$ 3.861.478.840

Estado: Aprobado, en proceso precontractual.

15. CONSTRUCCIÓN DE UNIDADES SANITARIAS (BAÑO - COCINA) PARA LOS HOGARES COMUNITARIOS DEL ICBF DEL DEPARTAMENTO DEL ATLÁNTICO, BPIN 2013000020089.

Descripción del proyecto: Construcción de unidades sanitarias (baño - cocina) para los hogares comunitarios del icbf del departamento del Atlántico. Construcción de 856 Unidades Sanitarias (Baño - Cocina).

Objetivos: Mejorar la atención en los hogares comunitarios tradicionales. Cumplir con los requisitos mínimos de espacios de habitabilidad de acuerdo al Instituto Colombiano de

Bienestar Familiar, en la gran mayoría de los Hogares Comunitarios Tradicionales de manera que sea favorable a la población de niños y niñas.

Beneficiarios: 11.128 niños de Hogares de Bienestar - (Educación - Preescolar)

ACUERDO APROBACIÓN	VALOR FDR SGR DPTO	VALOR RECURSO PROPIOS DPTO	VALOR TOTAL PROYECTO
N°014 de 25/09/2014	\$ 6.063.716.505	\$ 309.909.671,00	\$ 6.373.626.176,00

Localización: Todo el Departamento del Atlántico.

Estado: Terminado **Estado:** Terminado **Avance Físico:** 100 %.

16. CONSTRUCCIÓN Y DOTACIÓN DE 21 CDI EN 13 MUNICIPIOS DEL DEPARTAMENTO DEL ATLÁNTICO, BPIN 2013000020078.

Descripción del proyecto: El proyecto busca construcción y dotación de 21 cdi en 13 municipios del departamento del Atlántico.

Objetivos: Mejorar la calidad de atención integral a la primera infancia mediante la construcción y dotación de veintiún (21) cdi en trece (13) municipios del departamento del Atlántico.

Beneficiarios: 6.090 estudiantes de EDUCACIÓN - (Educación - Preescolar y Básica y Media).

Acuerdo de Aprobación	VALOR SGR DPTO	VALOR RECURSO PROPIOS DPTO	Valor Total del Proyecto
N°014 de 25/09/2014	\$ 6.063.716.505	\$ 309.909.671,00	\$ 6.373.626.176,00

Localización: Municipios en Soledad 6, Suan 1, Campo de la Cruz 1, Candelaria 1, Repelón 1, Ponedera 1, Galapa 3, Polonuevo 1, Luruaco 1, Tubará 1, Palmar de Varela 1, Malambo 2 y Santo Tomás 1.

Estado: En ejecución. **Avance físico:** 98.61%.

17. MEJORAMIENTO DE LA VÍA CANDELARIA - CARRETERA ORIENTAL EN EL DEPARTAMENTO DEL ATLÁNTICO, BPIN 2015000020003.

Descripción del proyecto: El proyecto busca la pavimentar en asfalto de la vía Candelaria - carretera oriental en el departamento del Atlántico.

Objetivos: Mejorar la transitabilidad vehicular de la vía candelaria - oriental, en el departamento del Atlántico.

Beneficiarios: 17.100 habitantes.

Acuerdo de Aprobación	VALOR SGR DPTO	VALOR RECURSO PROPIOS DPTO	Valor Total del Proyecto
N°014 de 25/09/2014	\$ 6.063.716.505	\$ 309.909.671,00	\$ 6.373.626.176,00

Localización: Vía en su recorrido desde el municipio de Candelaria hasta empalmar con la vía Oriental.

Estado: En ejecución. **Avance físico:** 98,29%.

18. IMPLEMENTACIÓN DEL PROGRAMA "ATLANTICO PILO", BPIN 2016000020019

Descripción del proyecto: El proyecto busca aumentar el número de estudiantes de los establecimientos educativos oficiales de los municipios no certificados del departamento del atlántico, que acceden a la educación superior.

Objetivos: Apoyar el sostenimiento para acceder a la oferta de calidad de educación superior disponible y Financiar los costos de la matricula de educación superior a los estudiantes en el departamento del Atlántico.

Beneficiarios: 140 estudiantes.

Acuerdo de Aprobación	VALOR SGR DPTO	VALOR RECURSO PROPIOS DPTO	Valor Total del Proyecto
N°014 de 25/09/2014	\$ 6.063.716.505	\$ 309.909.671,00	\$ 6.373.626.176,00

Localización: 20 municipios no certificados del departamento del Atlántico, excluyendo los municipios de Malambo, Soledad y Barranquilla.

Estado: En ejecución. **Avance físico:** 17,31%.

19. MEJORAMIENTO DE LA VÍA CORREDOR ORIENTAL DEL GUÁJARO, SECTOR: COMPUERTAS - PUNTA POLONIA - AGUADA DE PABLO, EN EL DEPARTAMENTO DEL ATLÁNTICO, BPIN 2016000020024.

Descripción del proyecto: EL PROYECTO BUSCA MEJORAR LA TRANSITABILIDAD VEHICULAR EN EL CORREDOR ORIENTAL DEL GUAJARO, ENTRE LAS COMPUERTAS, DEL MUNICIPIO DE MANATI Y PUNTA POLONIA - AGUADA DE PABLO, EN EL MUNICIPIO DE SABANALARGA..

Objetivos: Pavimentar 15,1 km de vía afectada en el Corredor oriental del Guajaro.

Beneficiarios: 115.159 habitantes.

Acuerdo de Aprobación	VALOR SGR DPTO	VALOR RECURSO PROPIOS DPTO	Valor Total del Proyecto
N°014 de 25/09/2014	\$ 6.063.716.505	\$ 309.909.671,00	\$ 6.373.626.176,00

Localización: Municipios de Manatí (Sector las Compuertas) y Sabanalarga (sector Punta Polonia-Aguada de Pablo).

Estado: En ejecución. **Avance físico:** 29,69%.

20. MEJORAMIENTO DE LA VIA TUBARÁ- GUAIMARAL-PALUATO EN EL DEPARTAMENTO DEL ATLÁNTICO, BPIN 2017000020009

Descripción del proyecto: El proyecto busca Mejorar la intercomunicación terrestre de una parte de la población rural de los municipios de Galapa y Tubará.

Objetivos: Pavimentar la vía afectada entre los corregimientos de Paluato (Galapa) y Guaimaral (Tubará).

Beneficiarios: 56.115 habitantes.

Acuerdo de Aprobación	VALOR SGR DPTO	VALOR RECURSO PROPIOS DPTO	Valor Total del Proyecto
N°014 de 25/09/2014	\$ 6.063.716.505	\$ 309.909.671,00	\$ 6.373.626.176,00

Localización: Municipios GALAPA (Vía Tubará - Guaimaral - Paluato, del K5+750 - K5+857) y Tubará (Vía Tubará - Guaimaral - Paluato, del K0+000 - K5+750).

Estado: En ejecución. **Avance físico:** 7.11%.

21. MEJORAMIENTO DE LA VÍA TRANSVERSAL DEL SUR, SECTOR PUNTA POLONIA - MANATÍ - CANDELARIA, EN EL DEPARTAMENTO DEL ATLÁNTICO, BPIN 2017000020010

Descripción del proyecto: El proyecto busca Mejorar la intercomunicación terrestre de una parte de la población rural de los municipios de Manatí y Candelaria.

Objetivos: Pavimentar la vía afectada entre Punta Polonia - Manatí - Carreto y municipio de Candelaria.

Beneficiarios: 28.634 habitantes.

Acuerdo de Aprobación	VALOR SGR DPTO	VALOR RECURSOS PROPIOS DPTO	Valor Total del Proyecto
N°014 de 25/09/2014	\$ 6.063.716.505	\$ 309.909.671,00	\$ 6.373.626.176,00

Localización: Municipios MANATI (Vía Punta Polonia - Manatí - Carreto, del K0+000 - K12+400, incluye tramo en rígido desde el K9+530 - K10+930) y CANDELARIA (Vía Manatí - Carreto - Candelaria, del K12+400 - K21+159).

Estado: Inicia ejecución. **Avance físico:** 0 %.

22. MEJORAMIENTO DEL TRAMO DE VÍA VILLA ROSA (REPELÓN- DEPARTAMENTO DEL ATLÁNTICO) - SAN ESTANISLAO DE KOSTKA (DEPARTAMENTO DE BOLÍVAR), BPIN 2017000020032

Descripción del proyecto: El proyecto busca Mejorar la intercomunicación terrestre de los habitantes de las comunidades de Villa Rosa (Repelón - Atlántico) y San Estanislao de Kostka (Bolívar).

Objetivos: Pavimentar la vía afectada entre Mejorar la intercomunicación terrestre de los habitantes de las comunidades de Villa Rosa (Repelón - Atlántico) y San Estanislao de Kostka (Bolívar)

Beneficiarios: 43.251 habitantes.

Acuerdo de Aprobación	VALOR SGR DPTO ATLANTICO	VALOR SGR DPTO DE BOLIVAR	Valor Total del Proyecto
N°047 de 21/09/2017	\$ 5.286.201.590	\$ 3.485.787.056	\$ 8.771.988.646

Localización: Municipios REPELON (Eje 1 K0+000 – K0+300 Villa Rosa (Atlántico) Rígido Eje 1 K0+300 – K1+800 Villa Rosa (Atlántico) Flexible Eje 2 K0+000 - K0+444.01 Villa Rosa (Atlántico) Rígido Eje 3 K0+000 – K0+310.32 Villa Rosa (Atlántico) Rígido) y SAN ESTANISLAO (Eje1 K1+800 - K2+500 San Estanislao de Kostka (Bolívar) Flexible Eje1 K2+500 – K2+880 San Estanislao de Kostka (Bolívar) Rígido).

Estado: Inicia ejecución. **Avance físico:** 0 %.

23. MEJORAMIENTO DE LA VÍA DE ACCESO AL PUERTO FLUVIAL DE SABANAGRANDE, ENTRE CARRETERA ORIENTAL Y EL PUENTE AMARILLO, MUNICIPIO DE SABANAGRANDE, DEPARTAMENTO DEL ATLÁNTICO, BPIN 2017000020081.

Descripción del proyecto: El proyecto busca Mejorar el tránsito vehicular en la vía de acceso al puerto fluvial de Sabanagrande.

Objetivos: Mejorar la superficie de rodadura de la vía de acceso al Puerto fluvial, entre carretera oriental y el puente amarillo, municipio de Sabanagrande

Beneficiarios: 131.580 habitantes.

Acuerdo de Aprobación	VALOR SGR DPTO ATLANTICO	Valor Total del Proyecto
N°049 de 18/12/2017	\$ 3.906.477.481	\$ 3.906.477.481

Localización: Municipio de Sabanagrande Acceso vía de acceso al Puerto fluvial.

Estado: Inicia ejecución. **Avance físico:** 0 %.

24. AMPLIACIÓN PLANTA DE TRATAMIENTO DE AGUA POTABLE PARA EL SISTEMA REGIONAL BARANOA - POLONUEVO, EN EL DEPARTAMENTO DEL ATLÁNTICO, BPIN 2017000020089.

Descripción del proyecto: El proyecto busca Ampliar la capacidad de la planta de tratamiento de agua potable.

Objetivos: Mejorar la continuidad del servicio de agua potable en el sistema regional Baranóa-Polonuevo.

Beneficiarios: 68.802 habitantes.

Acuerdo de Aprobación	VALOR SGR DPTO ATLANTICO	Valor Total del Proyecto
N°057 de 13/08/2018	\$ 18.257.186.487	\$ 18.257.186.487

Localización: Municipios de Baranóa y Polonuevo.

Estado: En etapa precontractual. **Avance físico:** 0 %.

25. CONSTRUCCIÓN DE OBRAS PARA LA GESTIÓN DEL RIESGO MEDIANTE EL CONTROL DE INUNDACIÓN EN ARROYOS DE MUNICIPIOS DEL DEPARTAMENTO DEL ATLÁNTICO, BPIN 2017000020093.

Descripción del proyecto: El proyecto busca Controlar la erosión, Inestabilidad de taludes y desbordamiento en los arroyos del Departamento del Atlántico.

Objetivos: Disminuir los niveles y la velocidad del agua, durante los periodos de invierno, en los municipios de Juan de Acosta, Luruaco y Usiacurí.

Beneficiarios: 54.322 habitantes.

Acuerdo de Aprobación	VALOR SGR DPTO ATLANTICO	Valor Total del Proyecto
N°049 de 18/12/2017	\$ 30.718.755.815	\$ 30.718.755.815

Localización: Municipios de Juan de Acosta, Luruaco y Usiacurí.

Estado: En etapa precontractual. **Avance físico:** 0 %.

26. APOYO FINANCIERO PARA ESTUDIOS DE EDUCACIÓN SUPERIOR A LOS MEJORES ESTUDIANTES “ATLÁNTICO COCO”, DEPARTAMENTO ATLÁNTICO, BPIN 2017000020110.

Descripción del proyecto: El proyecto busca Apoyar el sostenimiento en la oferta de calidad de educación superior disponible del Departamento del Atlántico.

Objetivos: Aumentar el número de estudiantes de los Establecimientos Educativos Oficiales de los municipios no certificados del Departamento del Atlántico, que acceden a la educación superior.

Beneficiarios: 54.322 habitantes. **Acuerdo de aprobación:** 050 de 18/01/2018.

Fuente	Vigencia	VIGENCIA	Valor Aporte
ATLÁNTICO	Fondo De Desarrollo Regional	2018	2.394.566.358,00
ATLÁNTICO	Fondo De Desarrollo Regional	2019	8.985.330.317,00
Total ATLÁNTICO :			11.379.896.675,00

Localización: Municipios del departamento del Atlántico.

Estado: En etapa contractual. **Avance físico:** 0 %.

27. APOYO FINANCIERO PARA ESTUDIOS DE EDUCACIÓN SUPERIOR A LOS MEJORES ESTUDIANTES “ATLÁNTICO COCO”, DEPARTAMENTO ATLÁNTICO, BPIN 2017000020110.

Descripción del proyecto: El proyecto busca Apoyar el sostenimiento en la oferta de calidad de educación superior disponible del Departamento del Atlántico.

Objetivos: Aumentar el número de estudiantes de los Establecimientos Educativos Oficiales de los municipios no certificados del Departamento del Atlántico, que acceden a la educación superior.

Beneficiarios: 54.322 habitantes. **Acuerdo de aprobación:** 050 de 18/01/2018.

Fuente	Vigencia	VIGENCIA	Valor Aporte
ATLÁNTICO	Fondo De Desarrollo Regional	2018	2.394.566.358,00
ATLÁNTICO	Fondo De Desarrollo Regional	2019	8.985.330.317,00
Total ATLÁNTICO :			11.379.896.675,00

Localización: Municipios del departamento del Atlántico.

Estado: En etapa contractual. **Avance físico:** 0 %.

28. PRESUPUESTO ASIGNADO Y APROBACIONES BIENIO 2017-2018

El Decreto 2190 del 2016 que establece el Presupuesto del Sistema General de Regalías para el bienio del 1° de enero de 2017 al 31 de diciembre de 2018 y el Decreto 1103 del 2017, que realiza el cierre presupuestal de la vigencia 2015-2016 y se adelantan los ajustes al Presupuesto del Sistema General de Regalías para el bienio 2017-2018, le determinan los techos presupuestales en cada fondo al Departamento del Atlántico para el presentar proyectos, como se puede observar en el siguiente cuadro.

FONDOS-SGR	PRESUPUESTO 2017-2018	VALOR PROYECTOS APROBADOS	SALDOS DISPONIBLES
FONDO DE COMPENSACIÓN REGIONAL 60%	80.528.616.730	67.918.595.984	12.610.020.746
FONDO DE DESARROLLO REGIONAL	165.012.500.714	133.163.034.284	31.849.466.430
FONDO DE DESARROLLO REGIONAL PAZ	7.359.673.932	0	7.359.673.932
FONDO DE CIENCIA, TECNOLOGÍA E INNOVACIÓN	44.527.757.990	16.947.665.390	27.580.092.600
TOTALES	297.428.549.365	218.029.295.658	79.399.253.707

Los proyectos aprobados con cargo a los recursos descritos anteriormente suman \$218.029.295.658,00 de los cuales \$133.163.034.284,00 se financian del Fondo de Desarrollo Regional, \$67.918.595.984,00 del Fondo de Compensación Regional 60% y \$16.947.665.390,00 del Fondo de Ciencia, Tecnología e Innovación en un (1) proyecto.

PROYECTOS APROBADOS 2017-2018 (A SEPTIEMBRE 20 DE 2018)	FONDO DE DESARROLLO REGIONAL	FONDO DE COMPENSACIÓN REGIONAL 60%	FONDO DE CIENCIA, TECNOLOGÍA E INNOVACIÓN
IMPLEMENTACIÓN DEL PROGRAMA "ATLANTICO PILO"		11.155.688.503,00	
MEJORAMIENTO DE LA VIA TUBARÁ- GUAIMARAL- PALUATO EN EL DEPARTAMENTO DEL ATLÁNTICO	18.168.622.655,00		
MEJORAMIENTO DE LA VÍA TRANSVERSAL DEL SUR, SECTOR PUNTA POLONIA - MANATÍ - CANDELARIA, EN EL DEPARTAMENTO DEL ATLÁNTICO	39.914.761.747,00		
MEJORAMIENTO DEL TRAMO DE VÍA VILLA ROSA (REPELÓN-DEPARTAMENTO DEL ATLÁNTICO) - SAN ESTANISLAO DE KOSTKA (DEPARTAMENTO DE BOLÍVAR		5.286.201.590,00	
FORTALECIMIENTO DE COMPETENCIAS Y HABILIDADES DE CTEI EN INVESTIGADORES INFANTILES Y JUVENILES, A TRAVÉS DE PROYECTOS PEDAGÓGICOS PRODUCTIVOS MEDIADOS POR LAS TIC DE ACUERDO A LA VOCACIÓN ECONÓMICA DE LOS MUNICIPIOS DEL ATLÁNTICO ONDAS FASE II			3.300.000.000,00
TOTAL VALORES APROBADOS	58.083.384.402,00	16.441.890.093,00	3.300.000.000,00

El Departamento del Atlántico a septiembre 20 del 2018 y faltando 15 meses para culminar el bienio 2017-2018 tiene saldos disponibles por valor de \$79.399.253.707,00 y presupuesto proyectado 2019 (correspondiente a la mitad del bienio 2019-2020) que ascienden a \$130.379.572.855,00 distribuidos por fondos como aparece en el cuadro a continuación.

CONCEPTO	FONDO DE COMPENSACIÓN REGIONAL 60%	FONDO DE DESARROLLO REGIONAL	FDR ASIGNACIÓN PARA LA PAZ	FONDO DE CIENCIA, TECNOLOGÍA E INNOVACIÓN
Saldos a 20 Septiembre de 2018	12.610.020.746	31.849.466.430	7.359.673.932	27.580.092.600
Presupuesto 2019 (Corresponde a la mitad del bienio 2019-2020)	29.162.478.443	73.740.837.622	0	27.476.256.791
MENOS VIGENCIAS FUTURAS		8.985.330.317		
DISPONIBILIDAD PARA EL PERIODO	41.772.499.188	114.575.634.368	7.359.673.932	55.056.349.391