

# Actualización

## Enfermedad por coronavirus (COVID-19)

(Datos consolidados a las 20:00 horas del 02.08.2020)



**17.841.669**  
Casos confirmados  
mundo



**685.281**  
Fallecidos  
mundo



**317.651**  
Casos confirmados  
Colombia



**167.239**  
Casos recuperados  
Colombia



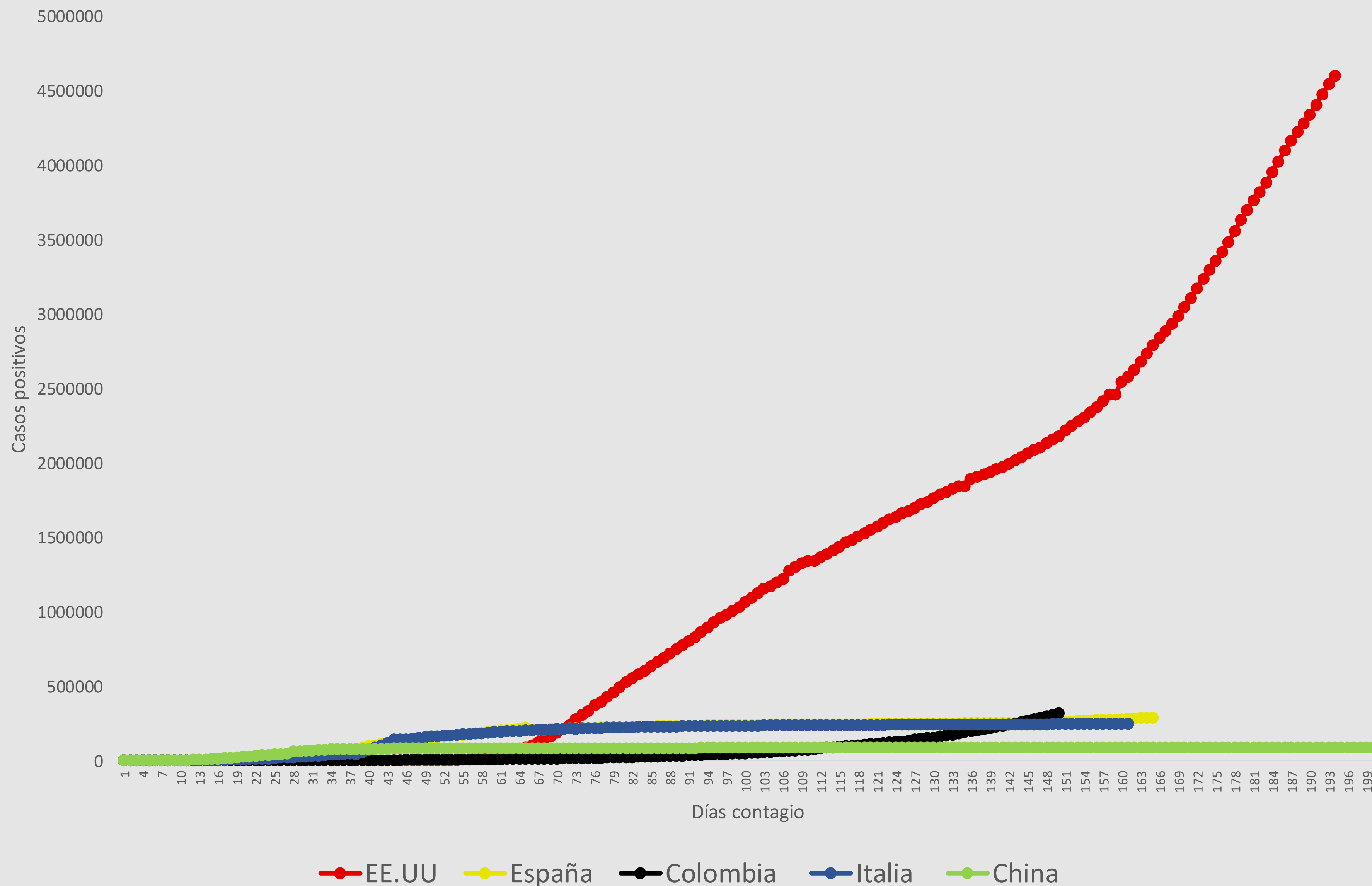
**10.650**  
Fallecidos  
Colombia



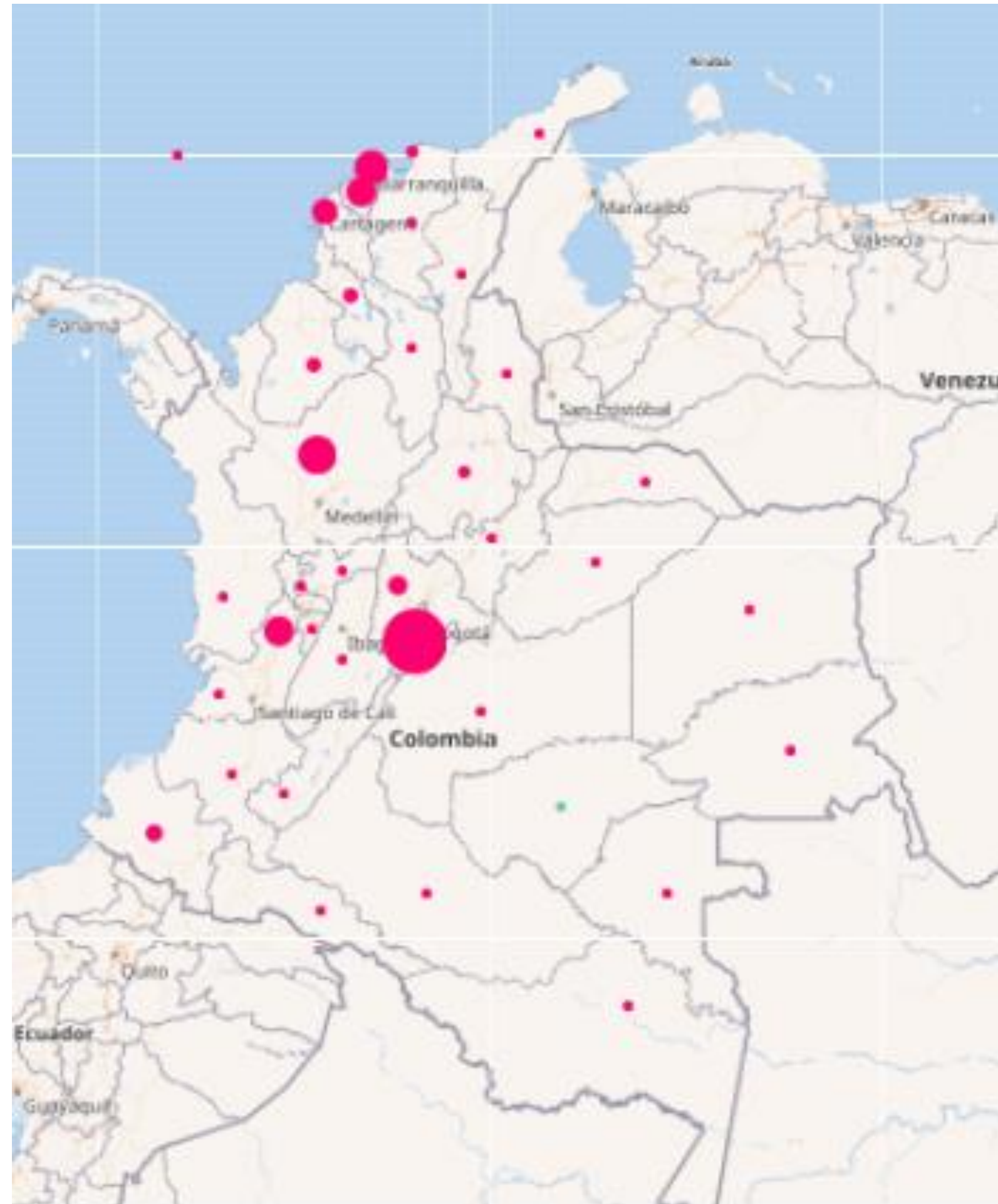
GOBERNACIÓN  
DEL ATLÁNTICO

Atlántico  
para la  
Gente

# Casos positivos COVID-19. Datos acumulados por países



# Casos positivos COVID-19. Distribución en Colombia



DEPARTAMENTO/DISTRITO	n	%
Bogotá D.C.	109153	34,36
Antioquia	38026	11,97
Barranquilla D.E.	30439	9,58
Valle del Cauca	26270	8,27
Atlántico	23396	7,37
Cartagena D.T. y C.	16167	5,09
Cundinamarca	9545	3,00
Nariño	8185	2,58
Córdoba	6437	2,03
Sucre	6115	1,93
Santa Marta D.T. y C.	4486	1,41
Santander	4188	1,32
Cesar	3504	1,10
Chocó	3055	0,96
Meta	2919	0,92
Tolima	2768	0,87
Bolívar	2694	0,85
Norte de Santander	2677	0,84
Amazonas	2513	0,79
Magdalena	2263	0,71
La Guajira	2198	0,69
Cauca	2042	0,64
Risaralda	1963	0,62
Caquetá	1276	0,40
Boyacá	1154	0,36
Putumayo	1033	0,33
Caldas	1023	0,32
Huila	986	0,31
Quindío	378	0,12
Casanare	328	0,10
Arauca	240	0,08
Guaviare	110	0,03
Vaupés	61	0,02
Archipiélago de San Andrés	42	0,01
Guainía	14	0,00
Vichada	3	0,00
<b>TOTAL</b>	<b>317651</b>	<b>100,0</b>

# Actualización

## Enfermedad por coronavirus (COVID-19)

(Datos consolidados a las 20:00 horas del 02.08.2020)



**23.396**  
Casos confirmados  
**Atlántico**



**16.914**  
Casos recuperados  
**Atlántico**



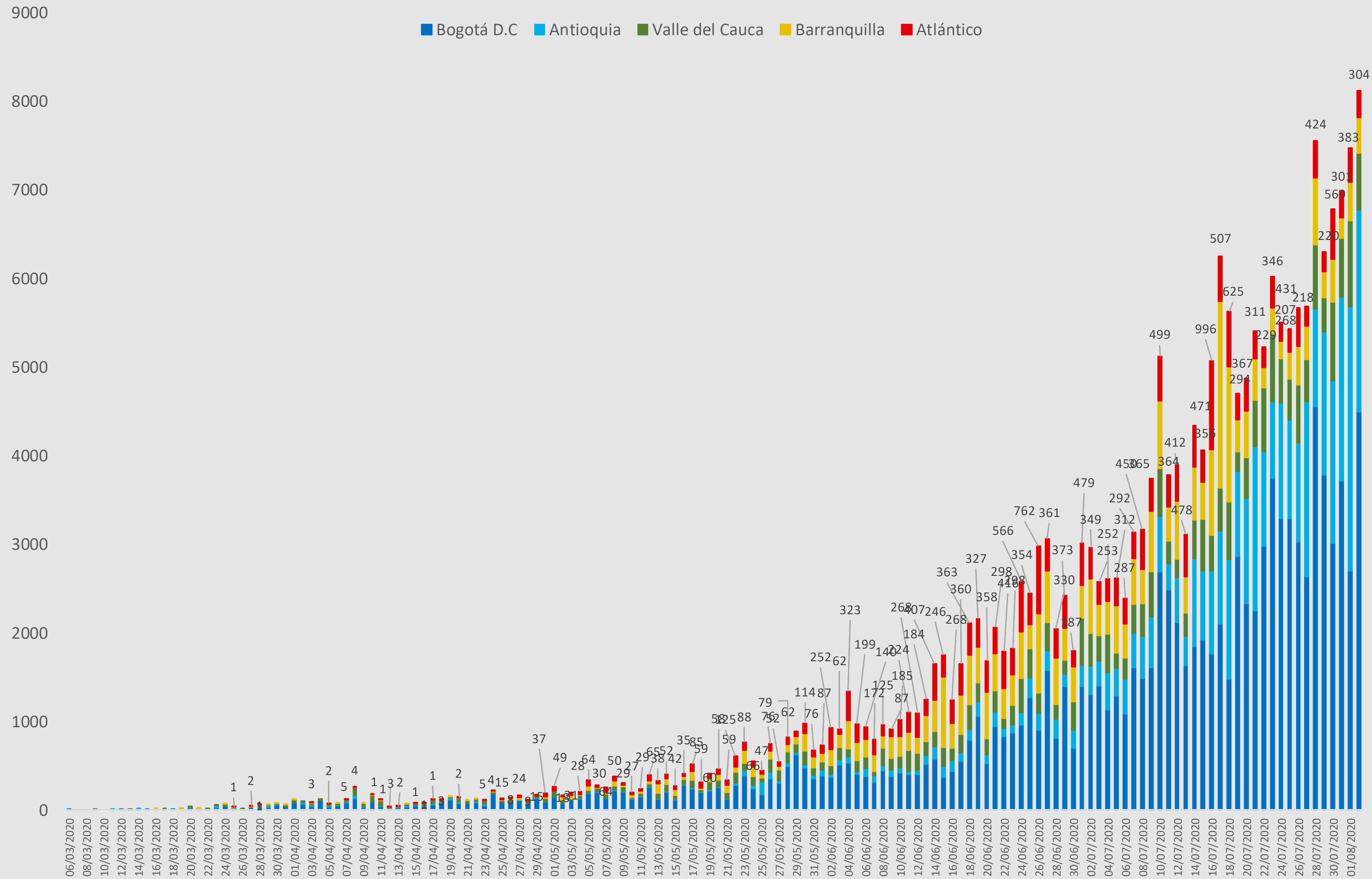
**1076**  
Fallecidos  
**Atlántico**



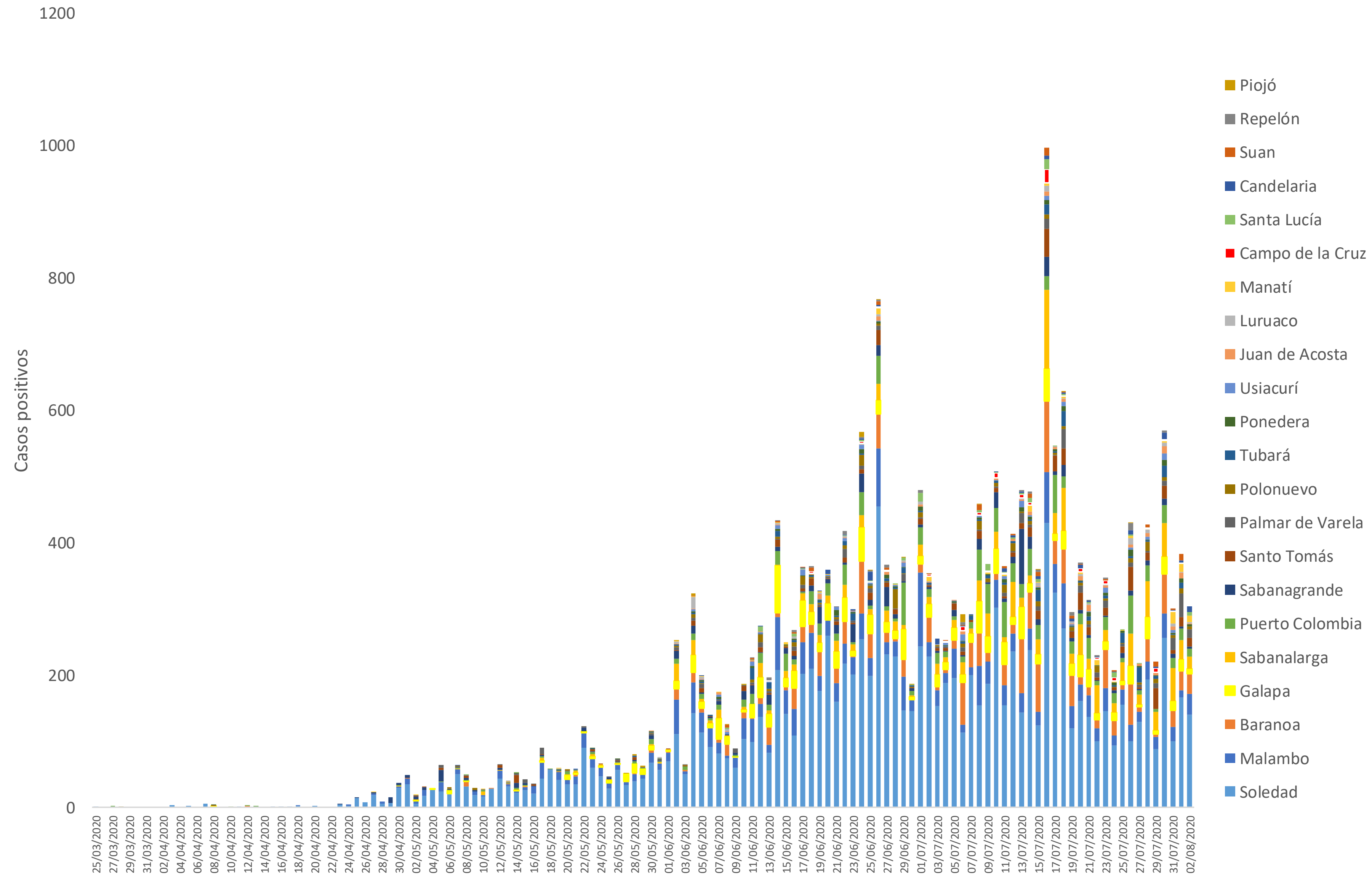
GOBERNACIÓN  
DEL ATLÁNTICO

**Atlántico  
para la  
Gente**

# Casos positivos COVID-19. Mayor número de casos. Colombia



# Casos positivos COVID-19. Fecha de diagnóstico. Atlántico



# Actualización

## Enfermedad por coronavirus (COVID-19)

(Datos consolidados a las 20:00 horas del 02.08.2020)



**4**  
Casos importados  
Atlántico



**22.749**  
Casos en estudio  
Atlántico



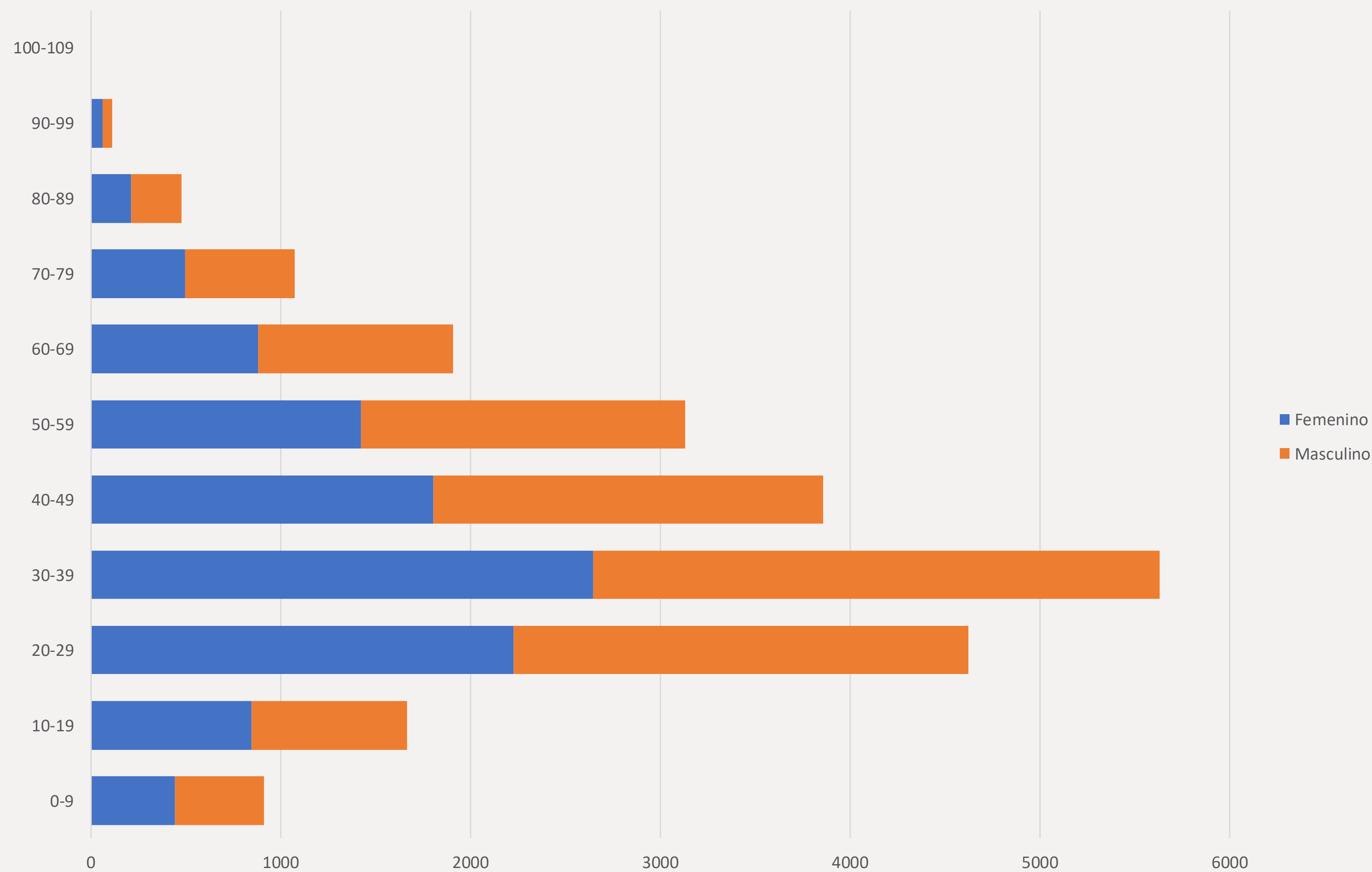
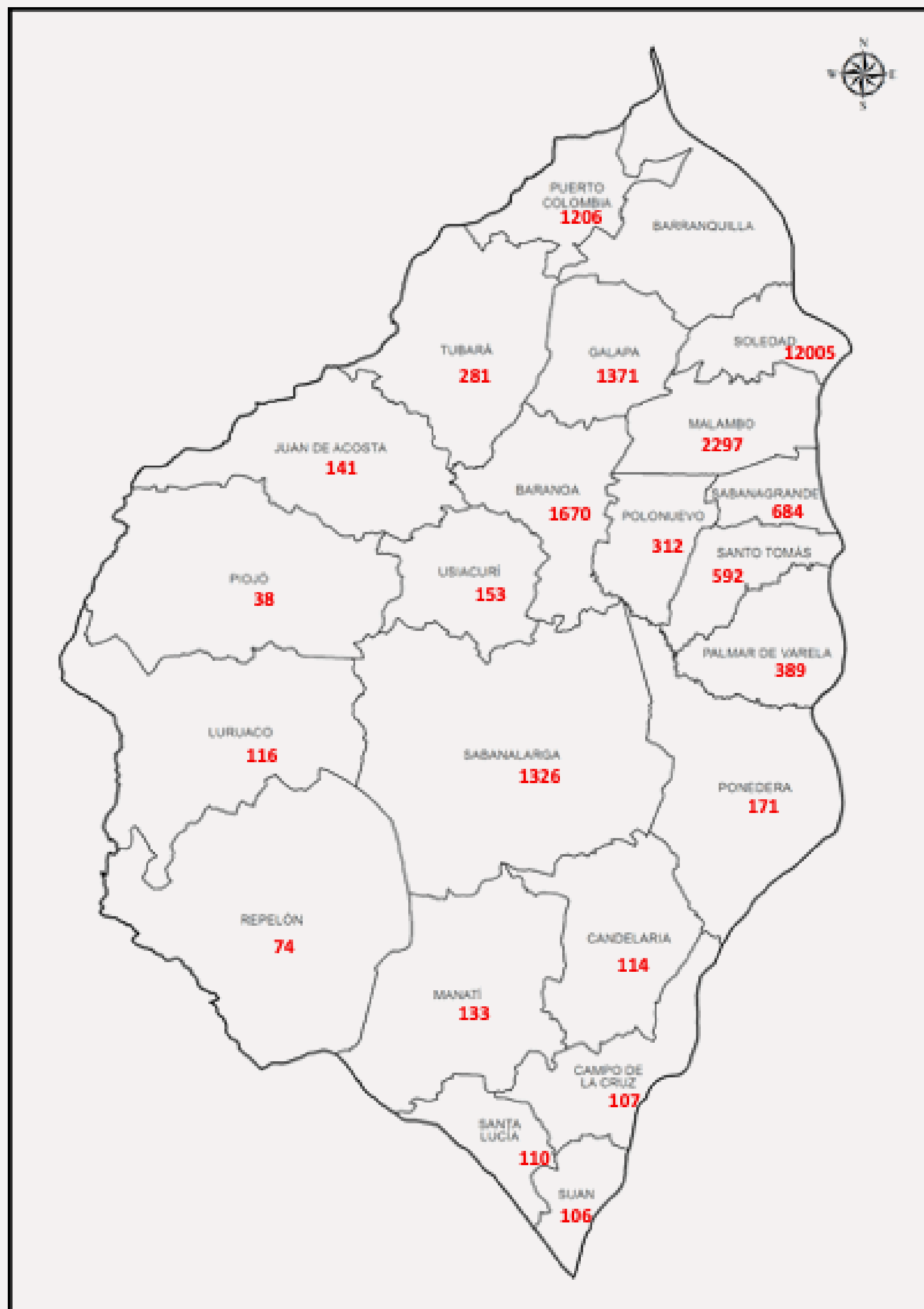
**643**  
Casos relacionados  
Atlántico



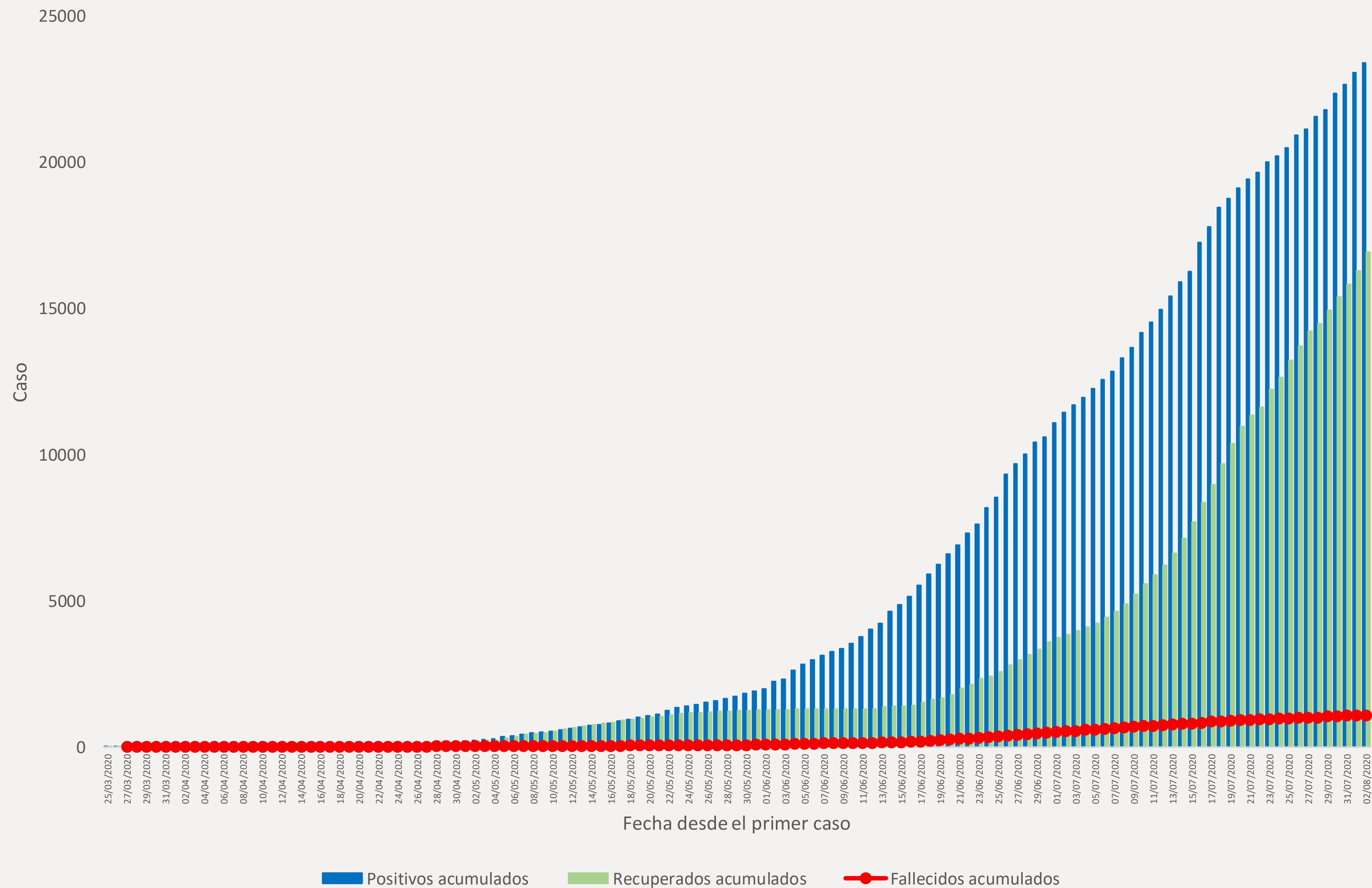
GOBERNACIÓN  
DEL ATLÁNTICO

Atlántico  
para la  
Gente

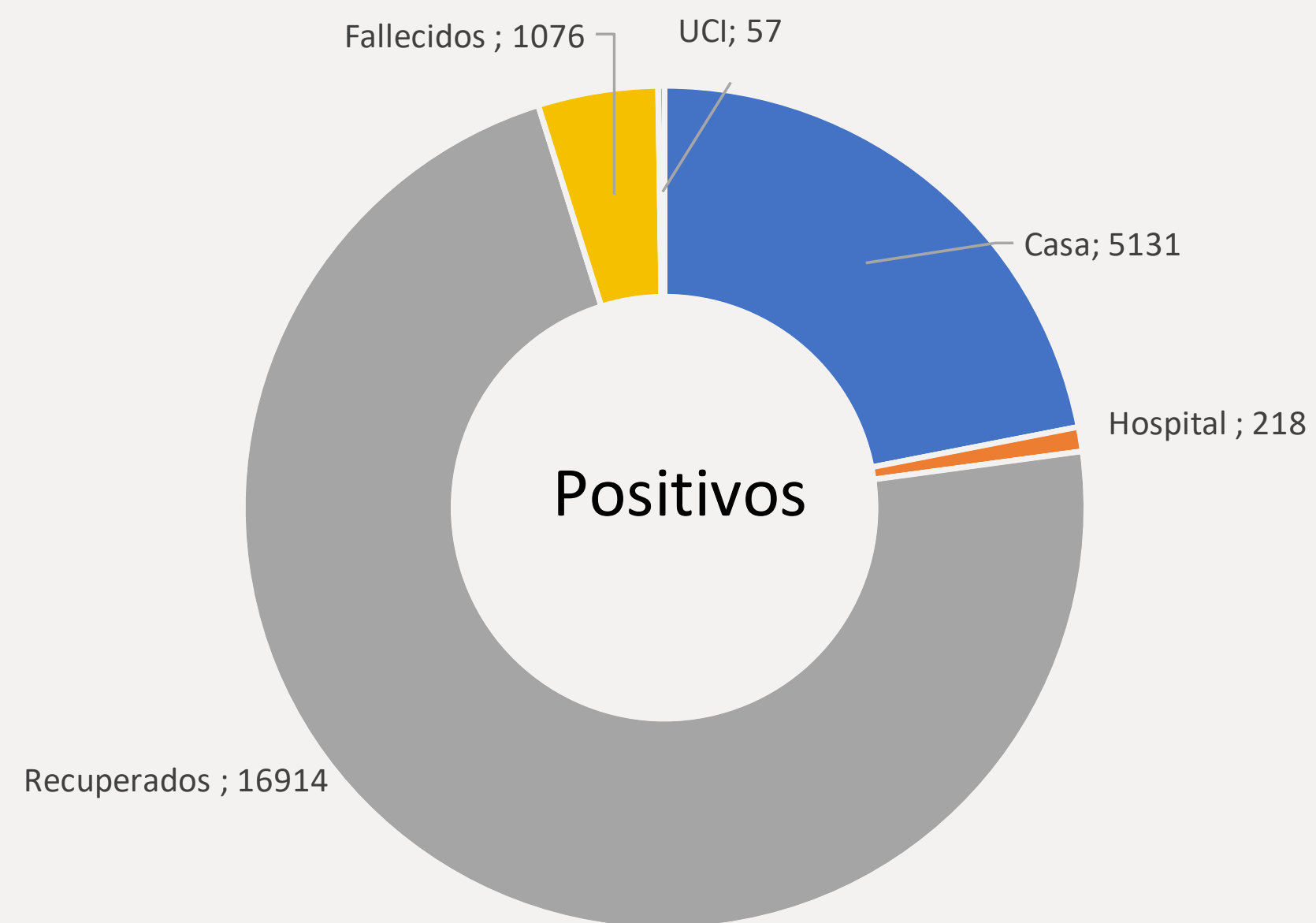
# Casos positivos COVID-19. Sexo y edad. Atlántico



# Casos positivos, fallecidos y recuperados COVID-19. Atlántico



# Casos positivos COVID-19. Tipo de atención. Atlántico



Municipios	Casos positivos					Total positivos
	Casa	Hospitalizado	Hospitalizado en UCI	Recuperados	Fallecidos	
Soledad	2065	128	24	9173	615	12005
Malambo	372	25	4	1762	134	2297
Baranoa	525	11	7	1075	52	1670
Galapa	245	6	5	1047	68	1371
Sabanalarga	525	22	4	734	41	1326
Puerto Colombia	305	4	1	844	52	1206
Sabanagrande	89	2	0	580	13	684
Santo Tomás	216	6	3	347	20	592
Palmar de Varela	130	3	2	239	15	389
Polonuevo	88	1	0	209	14	312
Tubará	101	2	0	164	14	281
Ponedera	60	6	2	95	8	171
Usiacurí	35	0	1	113	4	153
Juan de Acosta	63	0	0	75	3	141
Manatí	70	1	1	60	1	133
Luruaco	50	1	1	60	4	116
Candelaria	55	0	1	56	2	114
Santa Lucía	23	0	0	86	1	110
Campo de la Cruz	35	0	1	69	2	107
Suan	47	0	0	52	7	106
Repelón	30	0	0	39	5	74
Piojó	2	0	0	35	1	38
<b>Total</b>	<b>5131</b>	<b>218</b>	<b>57</b>	<b>16914</b>	<b>1076</b>	<b>23396</b>

\*No incluye Barranquilla

# Casos positivos COVID-19. Nuevos confirmados. Atlántico

Municipio	Total confirmados	Total nuevos casos confirmados (304)	Total muertes	Total nuevas muertes (14)
Soledad	12005	140	615	5
Malambo	2297	31	134	1
Baranoa	1670	31	52	1
Galapa	1371	7	68	0
Sabanalarga	1326	19	41	2
Puerto Colombia	1206	12	52	2
Sabanagrande	684	3	13	0
Santo Tomás	592	13	20	0
Palmar de Varela	389	13	15	0
Polonuevo	312	4	14	0
Tubará	281	0	14	1
Ponedera	171	4	8	1
Usiacurí	153	0	4	0
Juan de Acosta	141	1	3	0
Manatí	133	10	1	0
Luruaco	116	2	4	0
Candelaria	114	9	2	0
Santa Lucía	110	5	1	0
Campo de la Cruz	107	0	2	0
Suan	106	0	7	1
Repelón	74	0	5	0
Piojó	38	0	1	0
Total	23396	304	1076	14

\*No incluye Barranquilla