

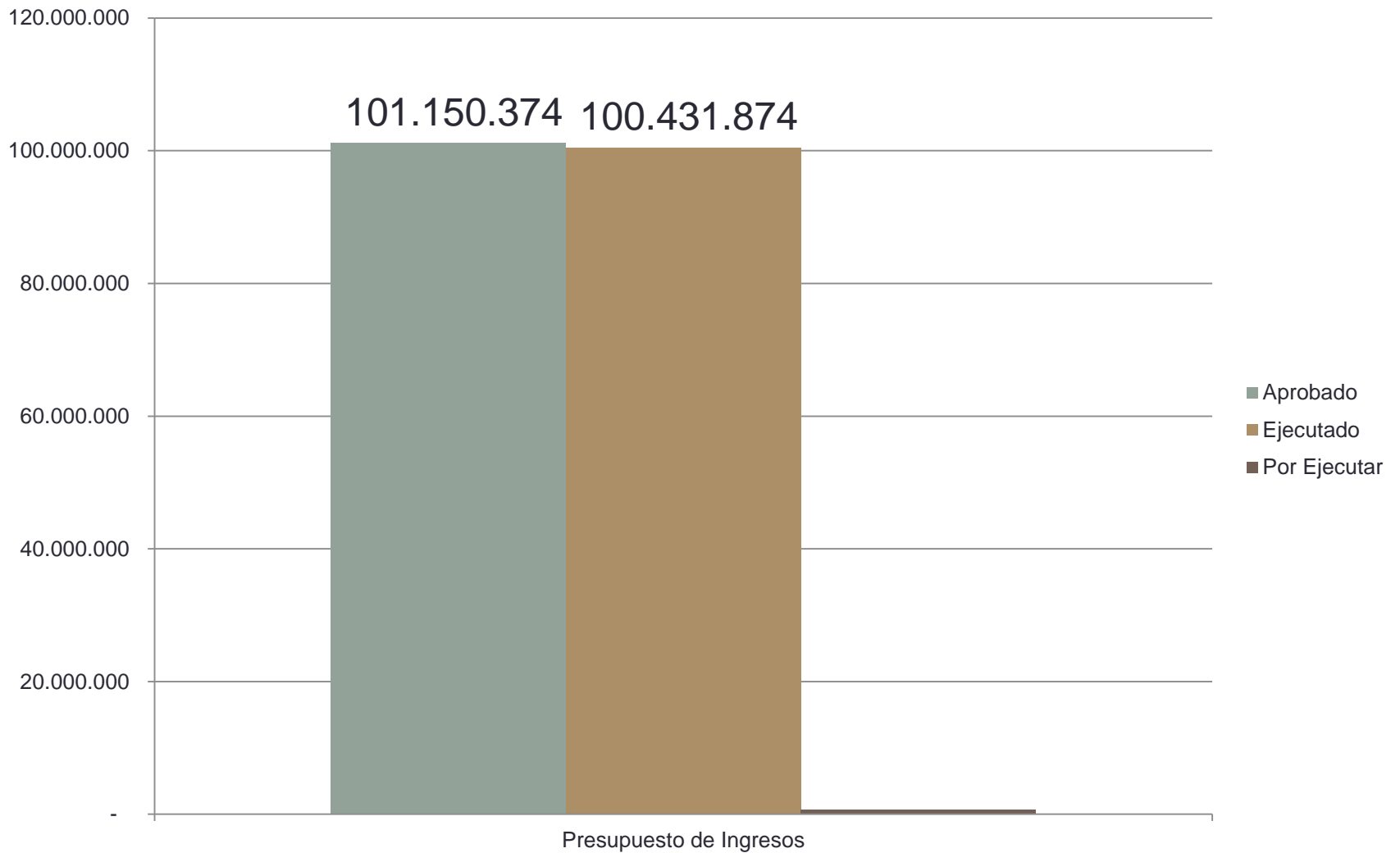


---

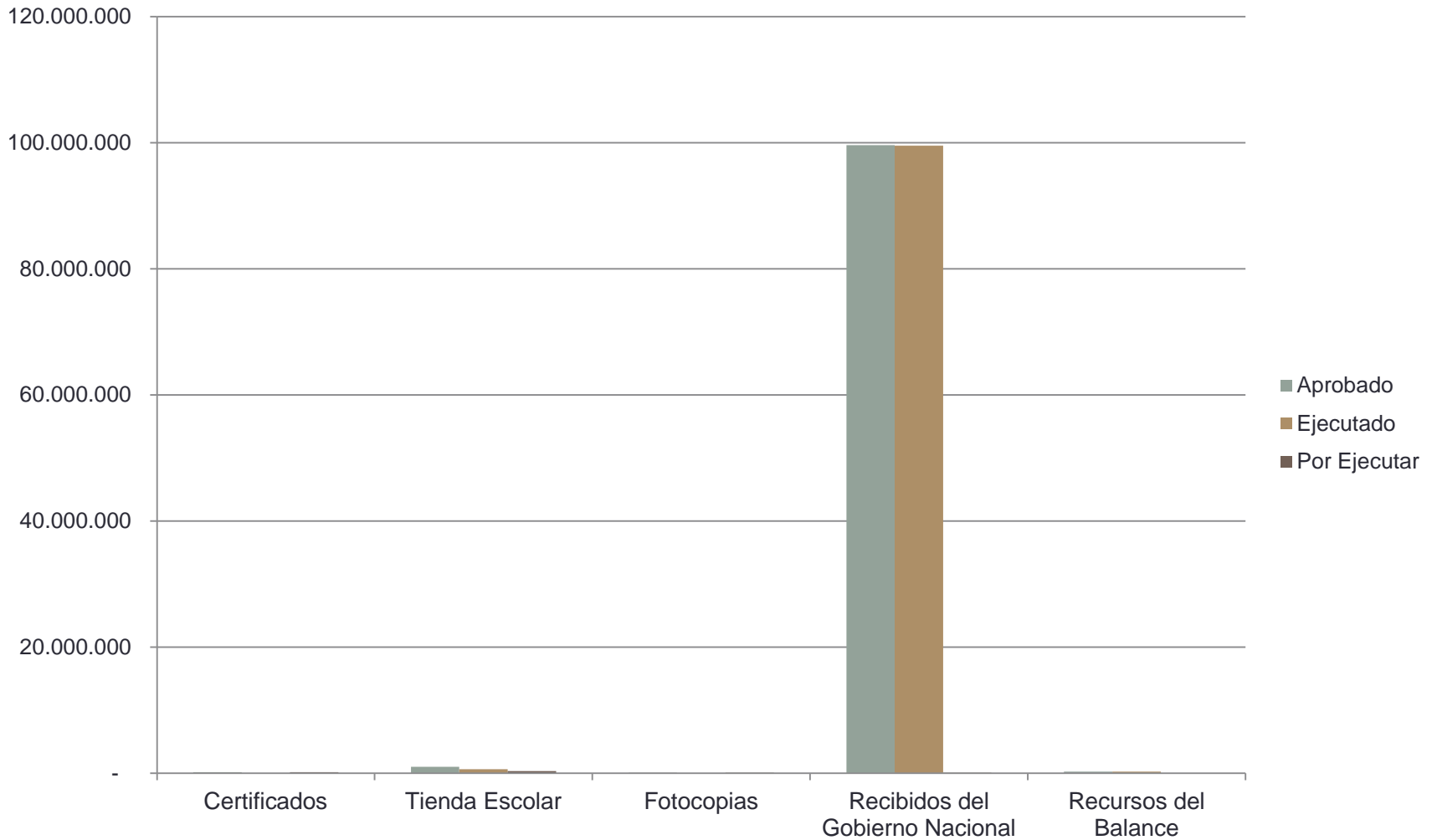
# I.E MARIA INMACULADA DE REPELON

RENDICION DE CUENTAS 2.014

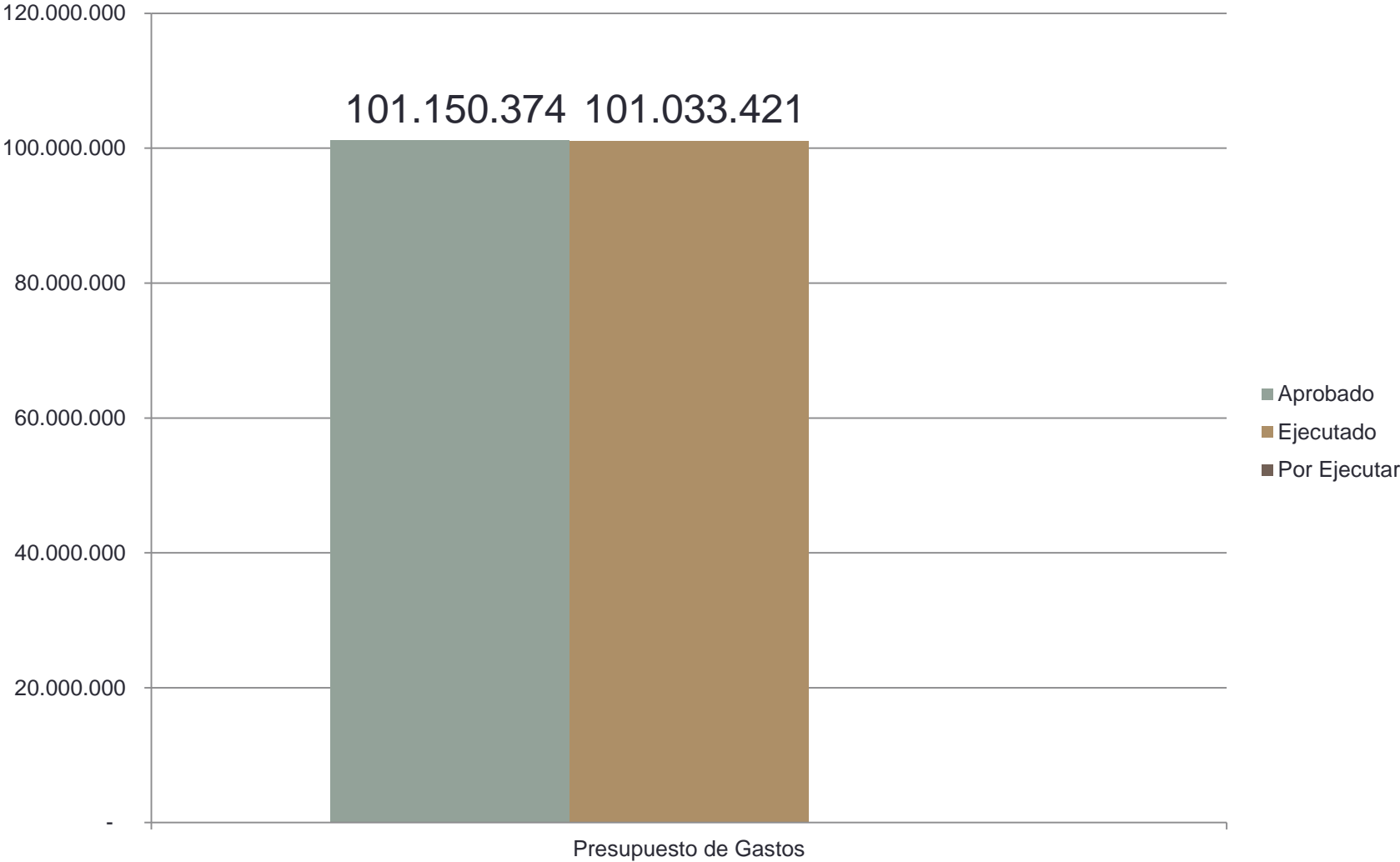
# Presupuesto de Ingresos



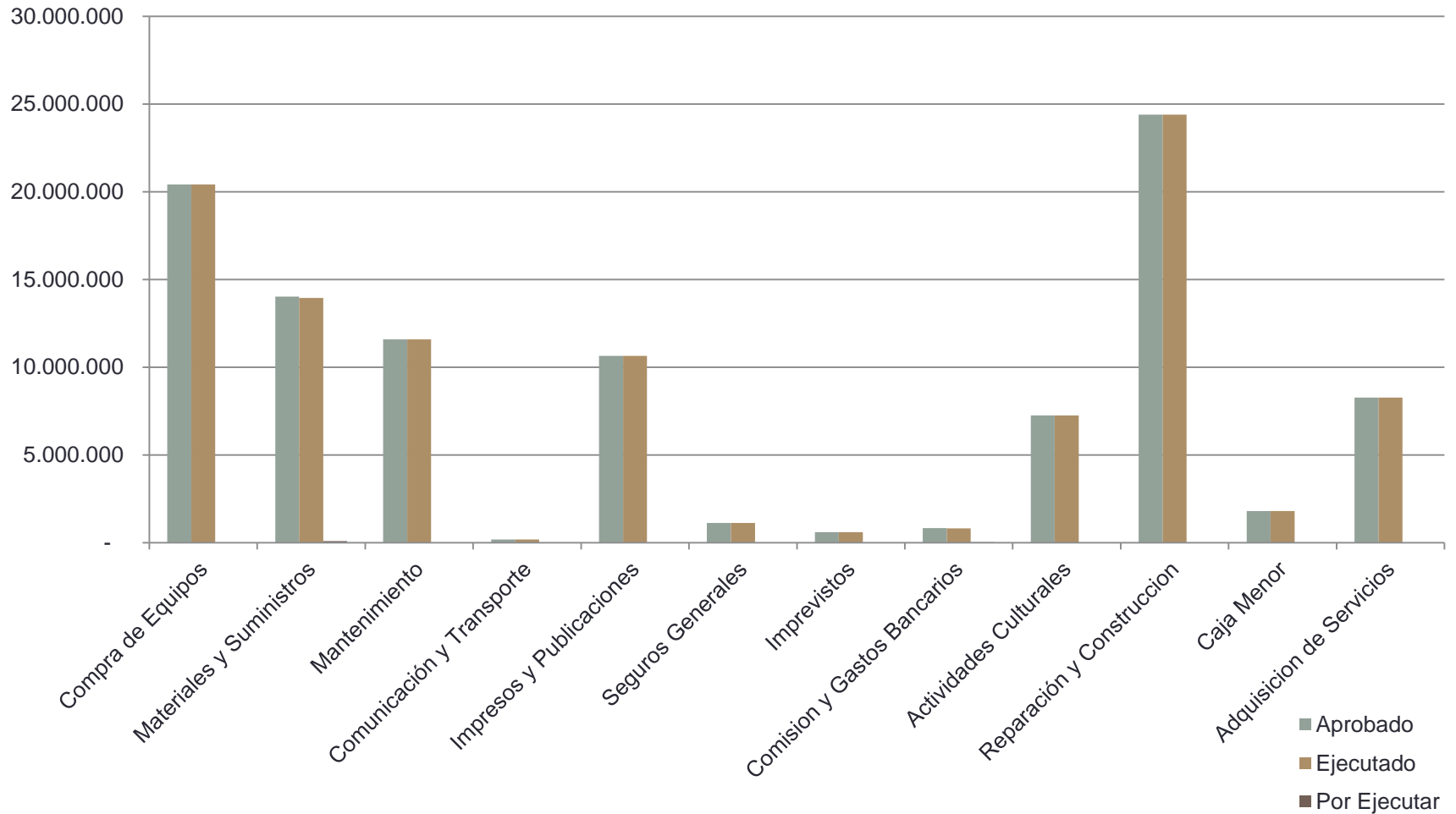
# Ejecución de Ingresos



# Presupuesto de Gastos



# Ejecución de Gastos



## ESTADO DE ACTIVIDAD FINANCIERA, ECONÓMICA SOCIAL Y AMBIENTAL

a 31 de Diciembre de 2014

	Cifra en Miles de Pesos	
Códigos	Detalles	Valores
400000	INGRESOS	100.173
430000	VENTA DE SERVICIOS	100.173
430500	SERVICIOS EDUCATIVOS	653
430550	Servicios conexos a la Educación	653
440000	TRANSFERENCIAS	99.520
440800	SISTEMAGENERAL DE PARTICIPACION	99.520
440818	PARTICIPACION PARA EDUCACION	99.520
500000	GASTOS	82.443
510000	DE ADMINISTRACION	-
510100	SUELDOS Y SALARIOS	-
510106	Remuneracion Servicios Tecnicos	-
511100	GENERALES	81.644
511111	Comision, Honorarios y Sservicios	8.270
511114	Materiales y Suministros	17.284
511115	Mantenimiento	11.585
511116	Reparaciones	22.859
511117	Servicios Publicos	-
511119	Viaticos y Gastos de Viaje	-
511120	Publicidad y propaganda	2.140
511121	Impresos, Publicaciones, Suscripciones y Afiliaciones	8.804
511123	Comunicación y Transporte	185
511125	Seguros Generales	1.123
511128	Capacitaciones	-
511137	Eventos Culturales	7.253
511190	Otros Gastos Generales	2.141
512000	IMPUESTOS CONTRIBUCIONES Y TASAS	799
512024	Gravamen a los Movimientos Financieros	799
530000	PROVISIONES,DEPRECIACIONES Y ARMOTIZACIONES	-
533000	DEPRECIACION DE PROPIEDADES, PLANTAS Y EQUIPOS	-
533005	Equipo Medico Cientifico	-
533006	Muebles Enseres y Equipos de Oficina	-
533007	Equipos de Comunicación y Computacion	-
590000	CIERRE DE INGRESOS, COSTOS Y GASTOS	17.730

BALANCE GENERAL  
a 31 de Diciembre de 2014

	Cifra en Miles de Pesos	2014
Códigos	Detalles	Valores
100000	ACTIVOS	250.180
110500	CAJA	-
110502	Caja Principal	-
111000	DEPOSITOS EN INSTITUCIONES FINANCIERAS	152
111005	CUENTAS CORRIENTES	136
111006	CUENTA DE AHORROS	16
140000	DEUDORES	95
140700	PRESTACION DE SERVICIOS	95
140701	SERVICIOS EDUCATIVOS	95
	TOTAL ACTIVOS CORRIENTES	247
160000	PROPIEDADES, PLANTAS Y EQUIPOS	363.130
164009	Colegios y Escuelas	205.643
166501	MUEBLES, EQUIPOS Y ENSERES	128.587
167001	EQUIPO DE COMPUTACION	28.900
168500	DEPRECIACION ACUMULADA	-116.497
168501	Colegios y Escuelas	-59.125
168506	MUEBLES, EQUIPOS Y ENSERES	-39.502
168507	EQUIPO DE COMPUTACION	-17.870
190000	OTROS ACTIVOS	3.300
197000	INTANGIBLES	3.300
197008	SOFTWARE	3.300
	TOTAL ACTIVOS NO CORRIENTES	249.933
200000	PASIVOS	2.753
242500	ACREEDORES	589
242515	DEDUCCIONES DE IMPUESTOS	589
243600	RETENCIONES	2.164
243605	SERVICIOS	-
243606	COMPRAS	2.164
300000	PATRIMONIO	247.427
310500	CAPITAL FISCAL	229.697
310502	DEPARTAMENTO	229.697
311000	RESULTADO DE EJERCICIO	17.730
311001	UTILIDAD DEL EJERCICIO	17.730