

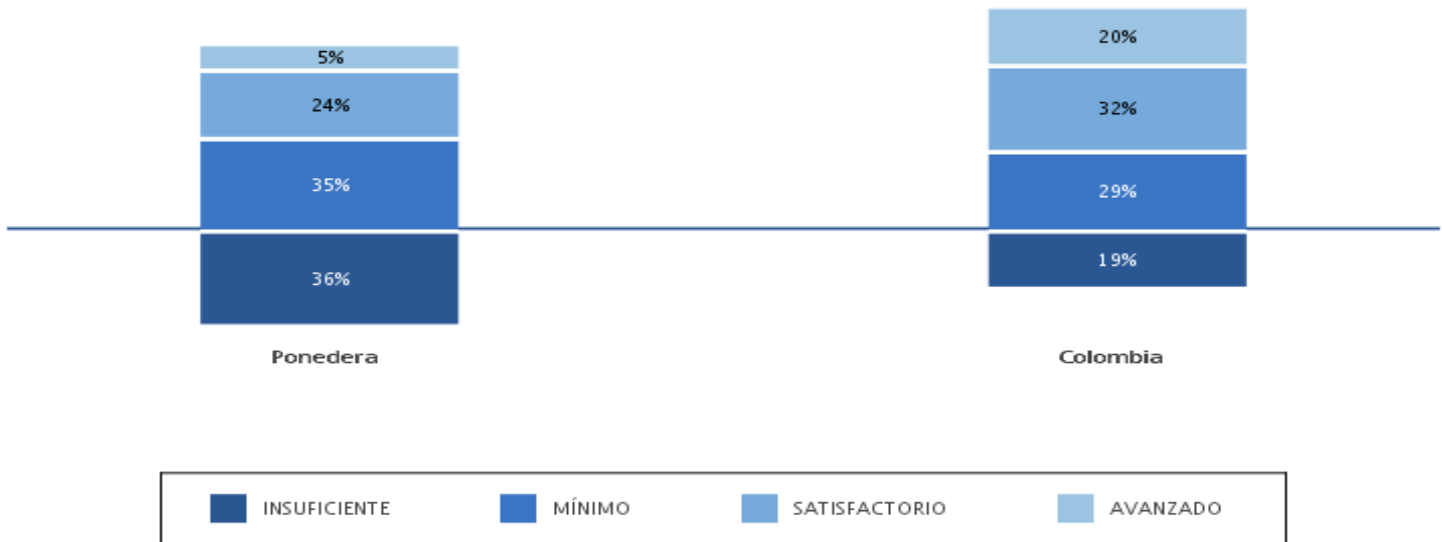
## Municipio: Ponedera

Fecha de actualización de datos: viernes 17 de abril 2015

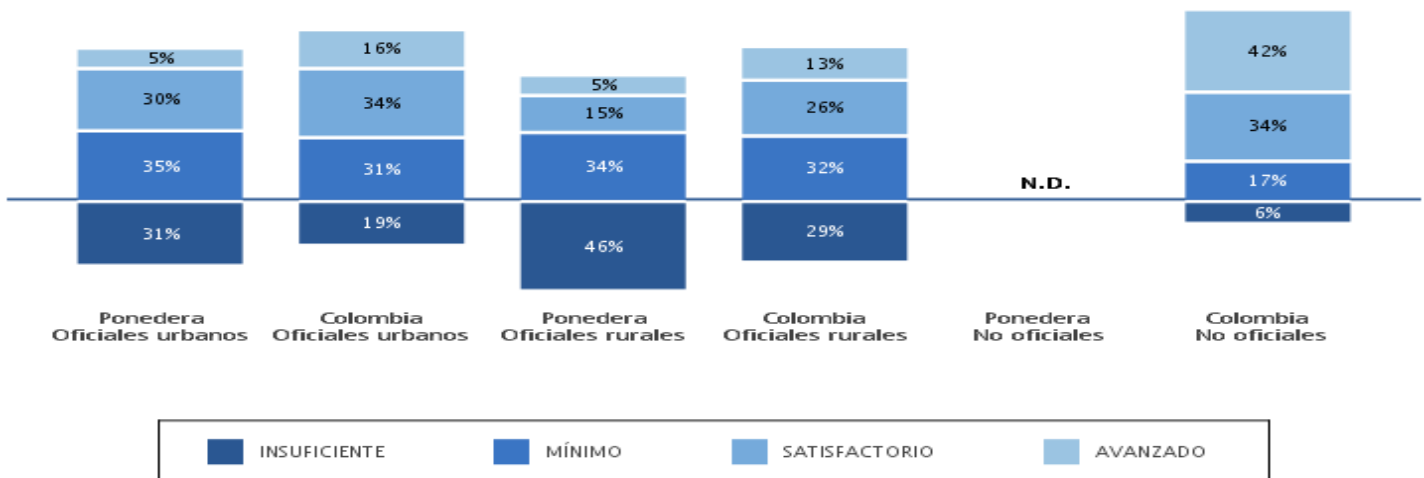
### Resultados de tercer grado en el área de lenguaje

#### 1. Porcentaje de estudiantes en cada nivel de desempeño en lenguaje, tercer grado

##### 1.1 Comparación de porcentajes según niveles de desempeño en el municipio y el país en lenguaje, tercer grado



##### 1.2 Comparación de porcentajes según niveles de desempeño en el municipio y el país por tipos de establecimientos en lenguaje, tercer grado

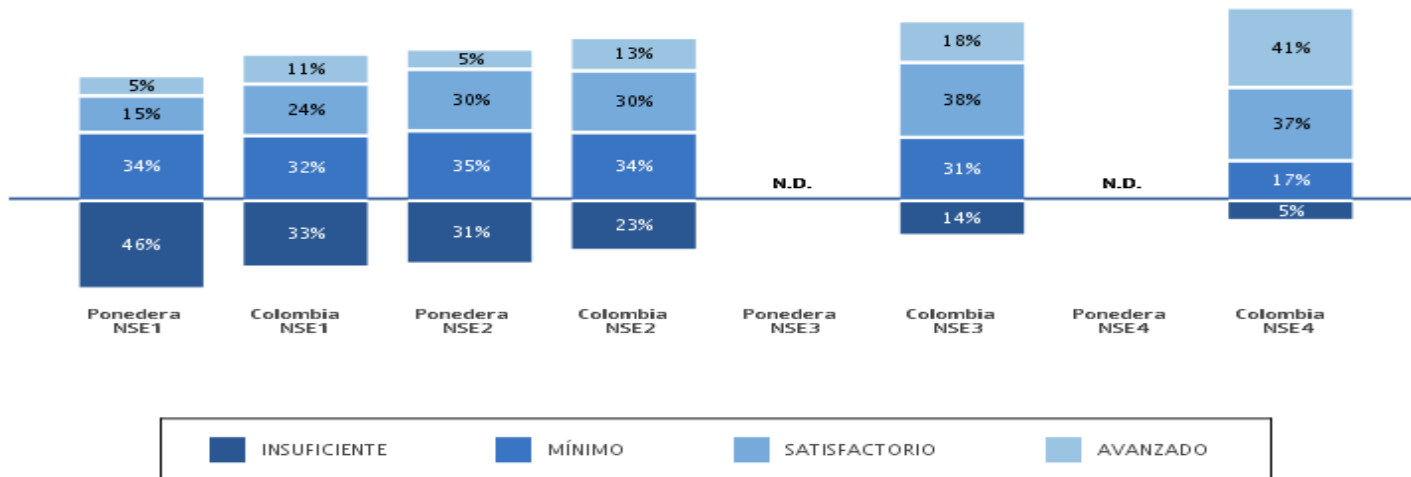


N. D.: no hay información disponible para este grupo de referencia.  
N. R.: no hay información suficiente para reportar a este grupo de referencia.

## Municipio: Ponedera

Fecha de actualización de datos: viernes 17 de abril 2015

### 1.3 Comparación de porcentajes según niveles de desempeño en el municipio y el país según nivel socioeconómico (NSE) en lenguaje, tercer grado



N. D.: no hay información disponible para este grupo de referencia.  
N. R.: no hay información suficiente para reportar a este grupo de referencia.

## 2 Puntaje promedio, margen de estimación y desviación estándar en lenguaje, tercer grado

### 1.2 Comparación del puntaje promedio y el margen de estimación del municipio con el país y por tipos de establecimientos en lenguaje, tercer grado

	Puntaje promedio	Margen de estimación	Intervalo de confianza
Ponedera	265	±10,2	( 254,8 — 275,2 )
Colombia	309	±0,2	( 308,8 — 309,2 )
Establecimientos educativos oficiales urbanos de Ponedera	273	±12,2	( 260,8 — 285,2 )
Establecimientos educativos oficiales urbanos de Colombia	303	±0,2	( 302,8 — 303,2 )
Establecimientos educativos oficiales rurales de Ponedera	251	±15,2	( 235,8 — 266,2 )
Establecimientos educativos oficiales rurales de Colombia	283	±0,4	( 282,6 — 283,4 )

## Municipio: Ponedera

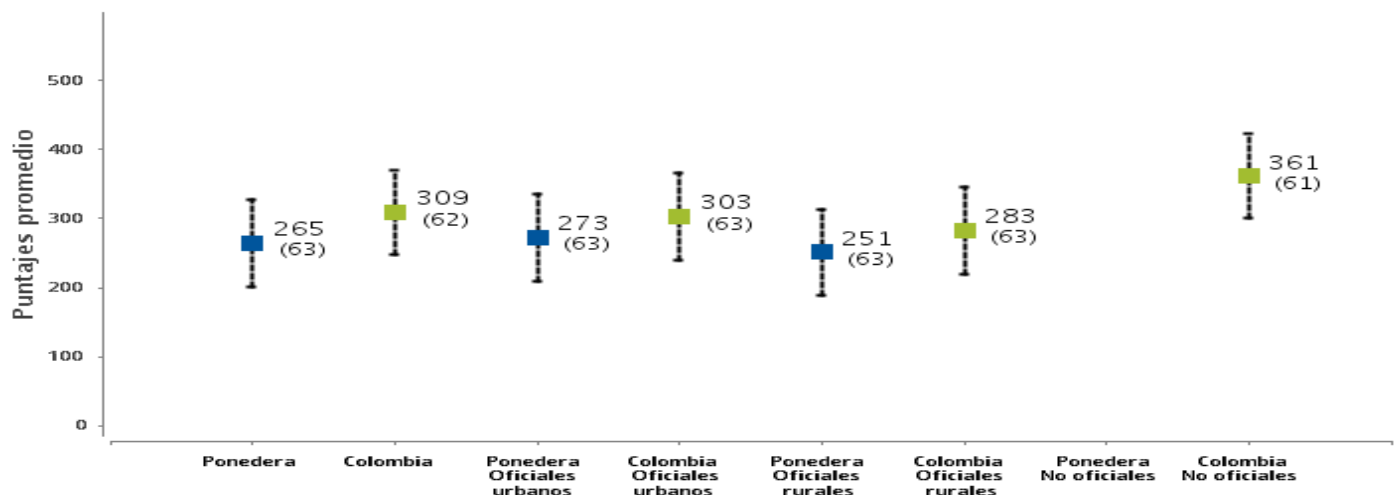
Fecha de actualización de datos: viernes 17 de abril 2015

	Puntaje promedio	Margen de estimación	Intervalo de confianza
Establecimientos educativos no oficiales de Ponedera	N.D.	N.D.	N.D.
Establecimientos educativos no oficiales de Colombia	361	±0,4	( 360,6 — 361,4 )
Establecimientos educativos de nivel socioeconómico (NSE) 1 de Ponedera	251	±15,2	( 235,8 — 266,2 )
Establecimientos educativos de nivel socioeconómico (NSE) 1 de Colombia	277	±0,4	( 276,6 — 277,4 )
Establecimientos educativos de nivel socioeconómico (NSE) 2 de Ponedera	273	±12,2	( 260,8 — 285,2 )
Establecimientos educativos de nivel socioeconómico (NSE) 2 de Colombia	293	±0,4	( 292,6 — 293,4 )
Establecimientos educativos de nivel socioeconómico (NSE) 3 de Ponedera	N.D.	N.D.	N.D.
Establecimientos educativos de nivel socioeconómico (NSE) 3 de Colombia	312	±0,4	( 311,6 — 312,4 )
Establecimientos educativos de nivel socioeconómico (NSE) 4 de Ponedera	N.D.	N.D.	N.D.
Establecimientos educativos de nivel socioeconómico (NSE) 4 de Colombia	360	±0,4	( 359,6 — 360,4 )

N. D.: no hay información disponible para este grupo de referencia.

N. R.: no hay información suficiente para reportar a este grupo de referencia.

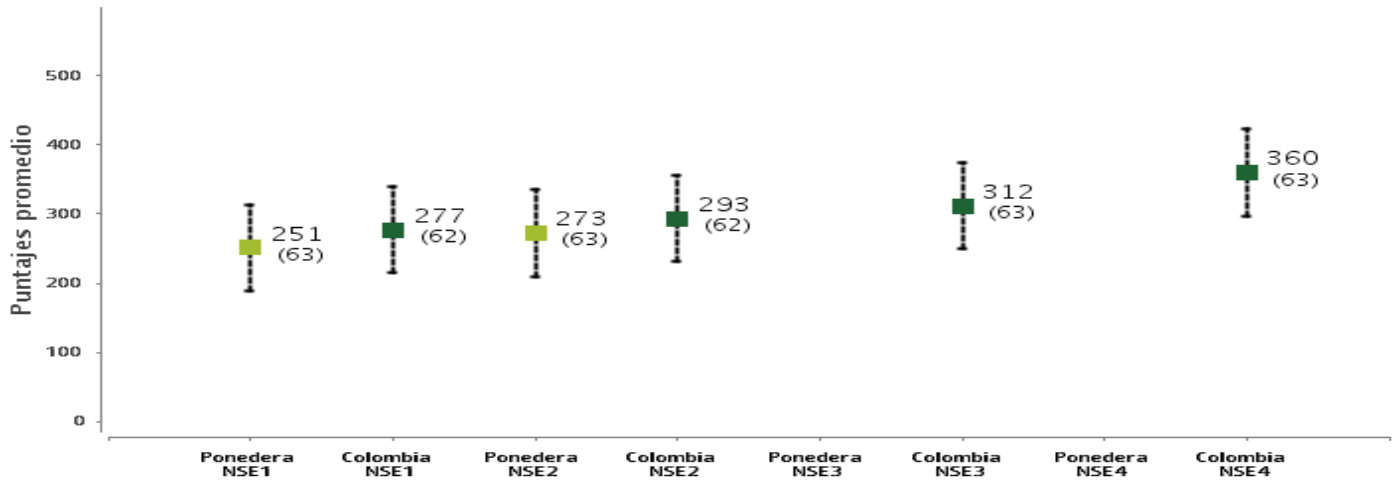
### 1.3 Comparación del puntaje promedio y la desviación estándar del municipio con el país y por tipos de establecimientos en lenguaje, tercer grado



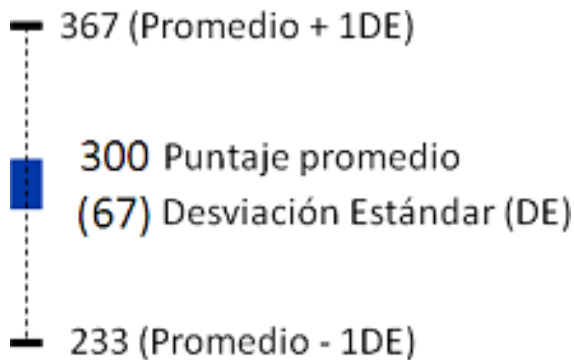
## Municipio: Ponedera

Fecha de actualización de datos: viernes 17 de abril 2015

### 1.4 Comparación del puntaje promedio por niveles socioeconómicos (NSE) de la entidad territorial certificada con el país en lenguaje, tercer grado



### Ejemplo de lectura e interpretación de la información presentada en los gráficos anteriores:



La información debe leerse de la siguiente manera: el puntaje promedio en esta prueba, para este grado, es 300 puntos y la desviación estándar (DE) es 67. Esto quiere decir que aproximadamente el 68% de los estudiantes obtiene resultados entre 233 (promedio - 1DE) y 367 puntos (promedio + 1DE).

### Lectura de resultados:

## Municipio: Ponedera

Fecha de actualización de datos: viernes 17 de abril 2015

- El puntaje promedio de los establecimientos educativos del municipio es inferior al de los establecimientos educativos de Colombia.
- El puntaje promedio de los establecimientos educativos oficiales urbanos del municipio es inferior al de los establecimientos educativos oficiales urbanos de Colombia.
- El puntaje promedio de los establecimientos educativos oficiales rurales del municipio es similar al de los establecimientos educativos oficiales rurales de Colombia.
- El puntaje promedio de los establecimientos educativos de nivel socioeconómico (NSE) 1 del municipio es similar al de los establecimientos educativos de NSE1 de Colombia.
- El puntaje promedio de los establecimientos educativos de nivel socioeconómico (NSE) 2 del municipio es similar al de los establecimientos educativos de NSE2 de Colombia.

En términos de la desviación estándar de los resultados de sus estudiantes, en promedio:

- Los establecimientos educativos del municipio son similares a los establecimientos educativos de Colombia.
- Los establecimientos educativos oficiales urbanos del municipio son similares a los establecimientos educativos oficiales urbanos de Colombia.
- Los establecimientos educativos oficiales rurales del municipio son similares a los establecimientos educativos oficiales rurales de Colombia.
- Los establecimientos educativos de nivel socioeconómico (NSE) 1 del municipio son similares a los establecimientos educativos de nivel socioeconómico (NSE) 1 de Colombia.
- Los establecimientos educativos de nivel socioeconómico (NSE) 2 del municipio son similares a los establecimientos educativos de nivel socioeconómico (NSE) 2 de Colombia.

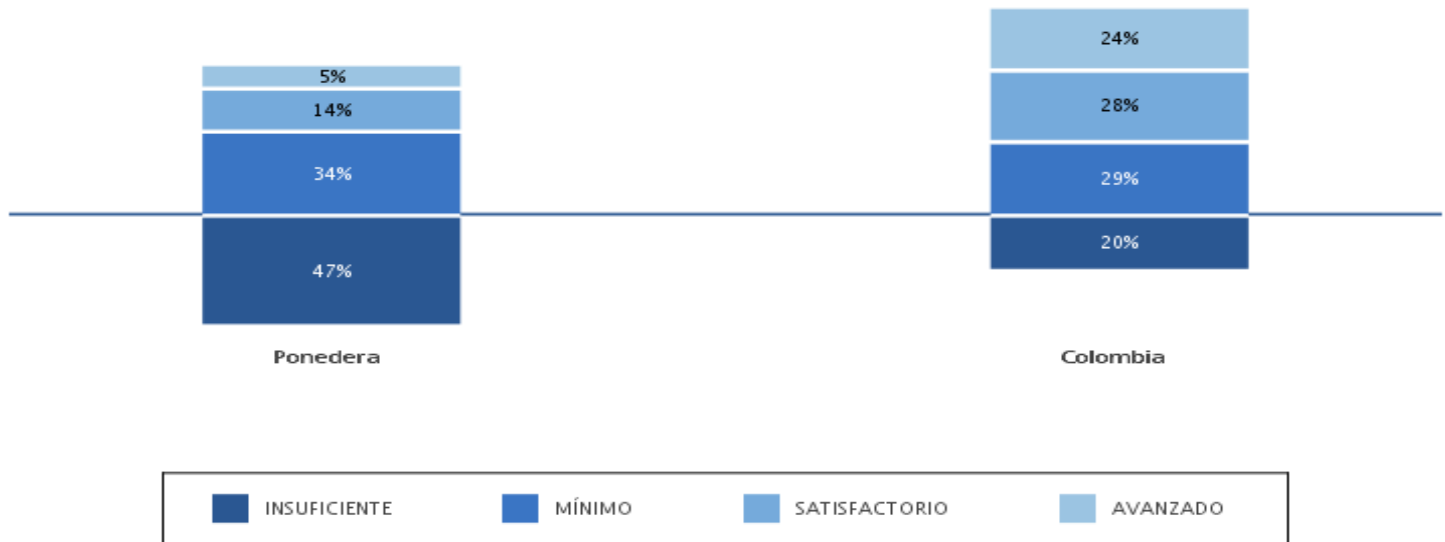
## Municipio: Ponedera

Fecha de actualización de datos: viernes 17 de abril 2015

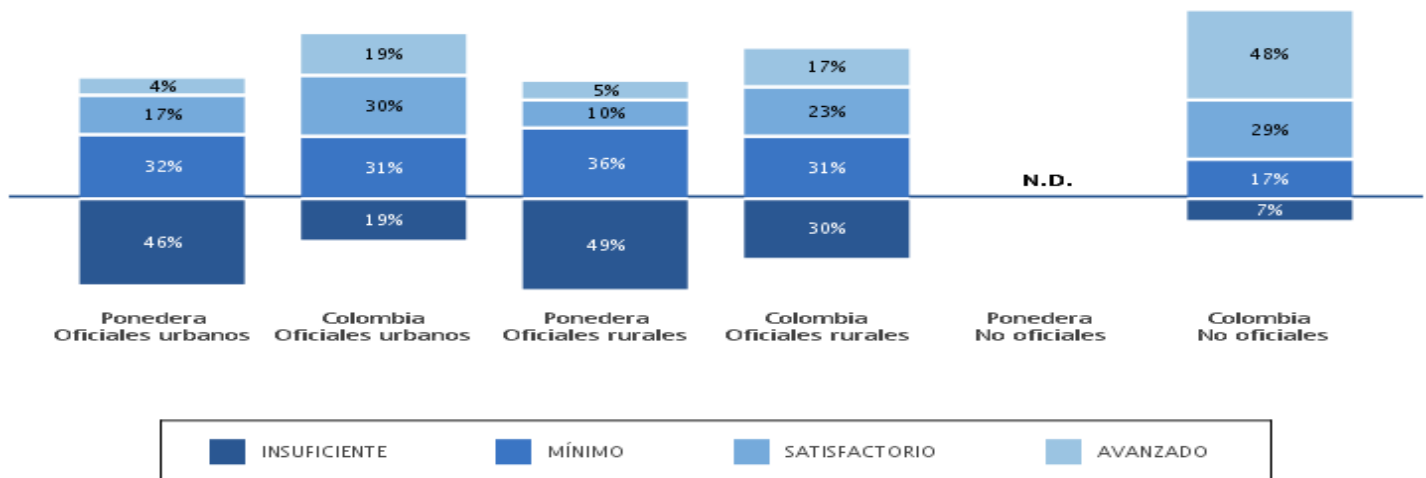
### Resultados de tercer grado en el área de matemáticas

#### 1. Porcentaje de estudiantes en cada nivel de desempeño en matemáticas, tercer

##### 1.1 Comparación de porcentajes según niveles de desempeño en el municipio y el país en matemáticas, tercer grado



##### 1.2 Comparación de porcentajes según niveles de desempeño en el municipio y el país por tipos de establecimientos en matemáticas, tercer grado



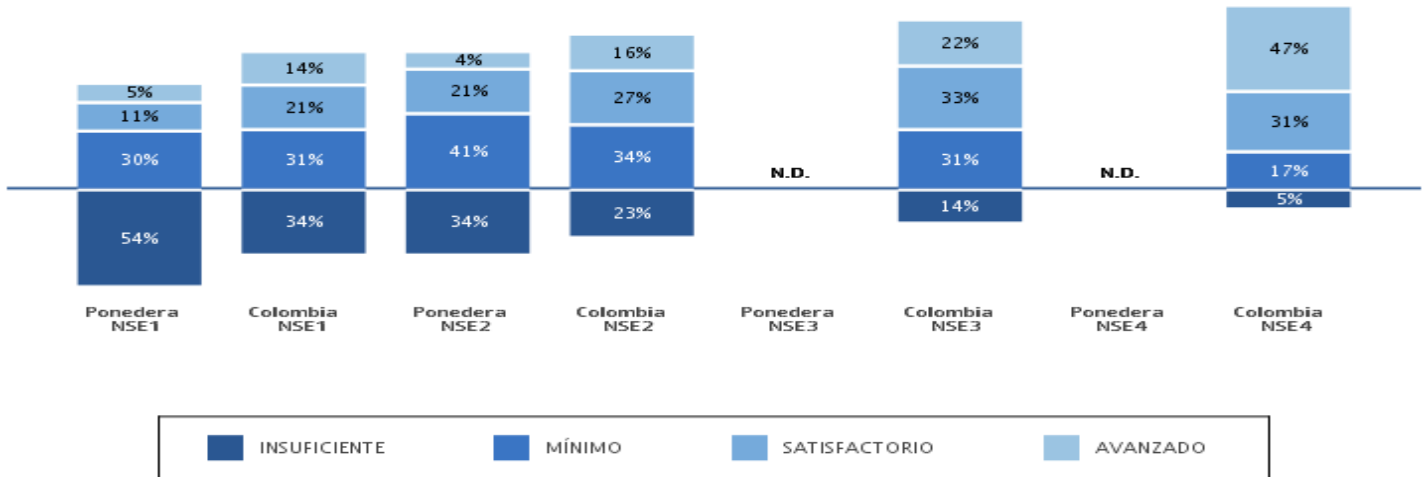
N. D.: no hay información disponible para este grupo de referencia.

N. R.: no hay información suficiente para reportar a este grupo de referencia.

## Municipio: Ponedera

Fecha de actualización de datos: viernes 17 de abril 2015

### 1.3 Comparación de porcentajes según niveles de desempeño en el municipio y el país según nivel socioeconómico (NSE) en matemáticas, tercer grado



N. D.: no hay información disponible para este grupo de referencia.  
N. R.: no hay información suficiente para reportar a este grupo de referencia.

## 2 Puntaje promedio, margen de estimación y desviación estándar en matemáticas, tercer grado

### 1.2 Comparación del puntaje promedio y el margen de estimación del municipio con el país y por tipos de establecimientos en matemáticas, tercer grado

	Puntaje promedio	Margen de estimación	Intervalo de confianza
Ponedera	239	±7,6	( 231,4 — 246,6 )
Colombia	300	±0,2	( 299,8 — 300,2 )
Establecimientos educativos oficiales urbanos de Ponedera	240	±8,6	( 231,4 — 248,6 )
Establecimientos educativos oficiales urbanos de Colombia	294	±0,2	( 293,8 — 294,2 )
Establecimientos educativos oficiales rurales de Ponedera	238	±12,9	( 225,1 — 250,9 )
Establecimientos educativos oficiales rurales de Colombia	276	±0,4	( 275,6 — 276,4 )

## Municipio: Ponedera

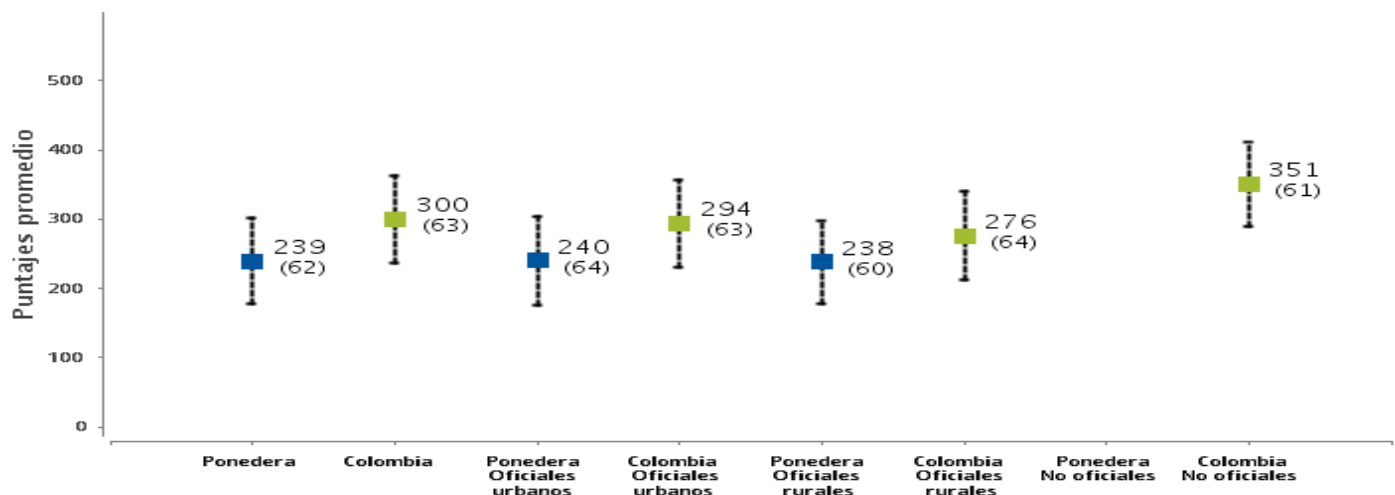
Fecha de actualización de datos: viernes 17 de abril 2015

	Puntaje promedio	Margen de estimación	Intervalo de confianza
Establecimientos educativos no oficiales de Ponedera	N.D.	N.D.	N.D.
Establecimientos educativos no oficiales de Colombia	351	±0,4	( 350,6 — 351,4 )
Establecimientos educativos de nivel socioeconómico (NSE) 1 de Ponedera	232	±9,5	( 222,5 — 241,5 )
Establecimientos educativos de nivel socioeconómico (NSE) 1 de Colombia	270	±0,4	( 269,6 — 270,4 )
Establecimientos educativos de nivel socioeconómico (NSE) 2 de Ponedera	253	±10,8	( 242,2 — 263,8 )
Establecimientos educativos de nivel socioeconómico (NSE) 2 de Colombia	284	±0,4	( 283,6 — 284,4 )
Establecimientos educativos de nivel socioeconómico (NSE) 3 de Ponedera	N.D.	N.D.	N.D.
Establecimientos educativos de nivel socioeconómico (NSE) 3 de Colombia	304	±0,3	( 303,7 — 304,3 )
Establecimientos educativos de nivel socioeconómico (NSE) 4 de Ponedera	N.D.	N.D.	N.D.
Establecimientos educativos de nivel socioeconómico (NSE) 4 de Colombia	351	±0,4	( 350,6 — 351,4 )

N. D.: no hay información disponible para este grupo de referencia.

N. R.: no hay información suficiente para reportar a este grupo de referencia.

### 1.3 Comparación del puntaje promedio y la desviación estándar del municipio con el país y por tipos de establecimientos en matemáticas, tercer grado

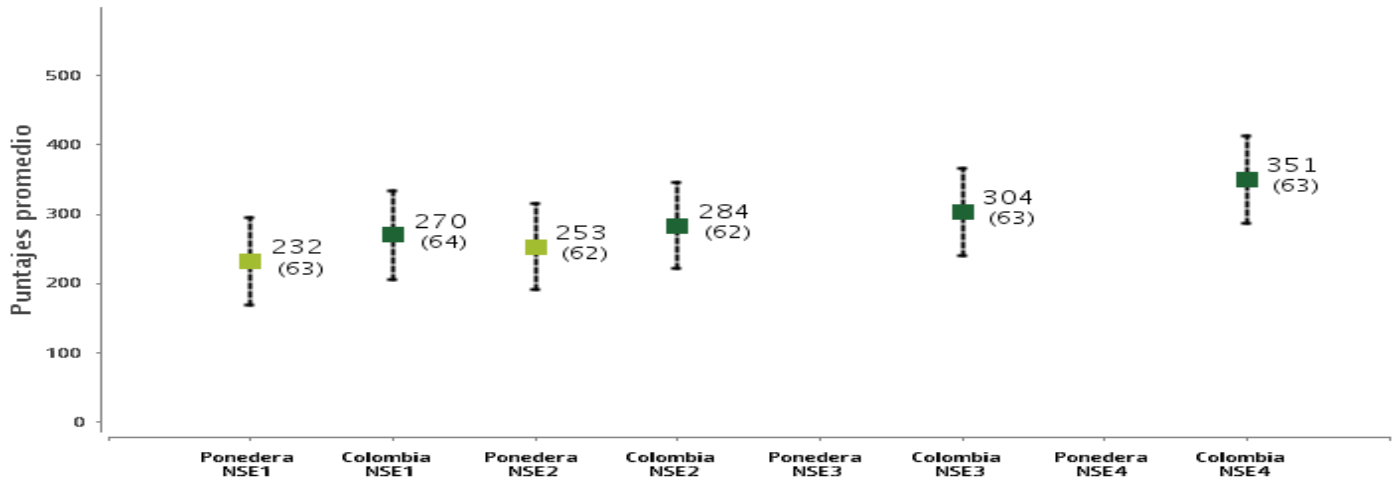




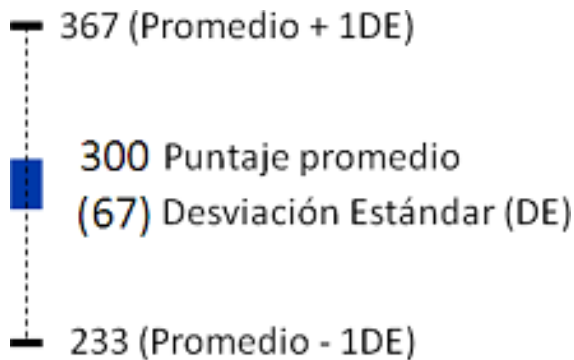
## Municipio: Ponedera

Fecha de actualización de datos: viernes 17 de abril 2015

### 1.4 Comparación del puntaje promedio por niveles socioeconómicos (NSE) de la entidad territorial certificada con el país en matemáticas, tercer grado



### Ejemplo de lectura e interpretación de la información presentada en los gráficos anteriores:



La información debe leerse de la siguiente manera: el puntaje promedio en esta prueba, para este grado, es 300 puntos y la desviación estándar (DE) es 67. Esto quiere decir que aproximadamente el 68% de los estudiantes obtiene resultados entre 233 (promedio - 1DE) y 367 puntos (promedio + 1DE).

### Lectura de resultados:

## Municipio: Ponedera

Fecha de actualización de datos: viernes 17 de abril 2015

- El puntaje promedio de los establecimientos educativos del municipio es inferior al de los establecimientos educativos de Colombia.
- El puntaje promedio de los establecimientos educativos oficiales urbanos del municipio es inferior al de los establecimientos educativos oficiales urbanos de Colombia.
- El puntaje promedio de los establecimientos educativos oficiales rurales del municipio es inferior al de los establecimientos educativos oficiales rurales de Colombia.
- El puntaje promedio de los establecimientos educativos oficiales urbanos del municipio es similar al de sus establecimientos educativos oficiales rurales.
- El puntaje promedio de los establecimientos educativos de nivel socioeconómico (NSE) 1 del municipio es inferior al de los establecimientos educativos de NSE1 de Colombia.
- El puntaje promedio de los establecimientos educativos de nivel socioeconómico (NSE) 2 del municipio es inferior al de los establecimientos educativos de NSE2 de Colombia.

En términos de la desviación estándar de los resultados de sus estudiantes, en promedio:

- Los establecimientos educativos del municipio son similares a los establecimientos educativos de Colombia.
- Los establecimientos educativos oficiales urbanos del municipio son similares a los establecimientos educativos oficiales urbanos de Colombia.
- Los establecimientos educativos oficiales rurales del municipio son similares a los establecimientos educativos oficiales rurales de Colombia.
- Los establecimientos educativos oficiales urbanos del municipio son menos homogéneos que sus establecimientos educativos oficiales rurales.
- Los establecimientos educativos de nivel socioeconómico (NSE) 1 del municipio son similares a los establecimientos educativos de nivel socioeconómico (NSE) 1 de Colombia.
- Los establecimientos educativos de nivel socioeconómico (NSE) 2 del municipio son similares a los establecimientos educativos de nivel socioeconómico (NSE) 2 de Colombia.

## Municipio: Ponedera

Fecha de actualización de datos: viernes 17 de abril 2015

### Reporte de resultados de estudiantes con discapacidad cognitiva

#### Número de estudiantes de tercero grado con discapacidad cognitiva según niveles de desempeño:

Los resultados de los estudiantes con discapacidad cognitiva reportados por el rector en los establecimientos educativos del municipio fueron procesados de manera separada. Esto significa que no fueron incluidos en las estimaciones de porcentajes de estudiantes según niveles de desempeño, puntajes promedio, márgenes de estimación y desviaciones estándar en cada una de las áreas.

Los establecimientos educativos del municipio no reportaron estudiantes con discapacidad cognitiva en este grado.

## Municipio: Ponedera

Fecha de actualización de datos: viernes 17 de abril 2015

### Ficha técnica de evaluados\* de tercer grado:

#### a. Establecimientos educativos evaluados, tercer grado:

Tipo	Municipio(N)	Municipio(%)	Colombia (N)	Colombia (%)
Total	4	100%	18.000	100%
Oficiales urbanos	2	50,0%	3.658	20,3%
Oficiales rurales	2	50,0%	8.076	44,9%
No oficiales	0	0,0%	6.266	34,8%
NSE1	3	75,0%	4.550	25,3%
NSE2	1	25,0%	2.375	13,2%
NSE3	0	0,0%	2.094	11,6%
NSE4	0	0,0%	3.600	20,0%

#### b. Estudiantes evaluados\*, tercer grado:

Tipo	Municipio (N)	Municipio (%)	Colombia (N)	Colombia (%)
Total	409	100%	765.993	100%
Oficiales urbanos	304	74,3%	474.241	61,9%
Oficiales rurales	209	51,1%	220.459	28,8%
No oficiales	0	0,0%	176.967	23,1%
NSE1	341	83,4%	227.089	29,6%
NSE2	172	42,1%	207.255	27,1%
NSE3	0	0,0%	210.322	27,5%
NSE4	0	0,0%	183.430	23,9%

#### c. Estudiantes evaluados\* según discapacidad reportada, tercer grado:

Los establecimientos educativos del municipio no reportaron estudiantes con discapacidad en este grado.

#### d. Estudiantes evaluados\* y establecimientos educativos con indicios de copia\*\*\*, tercer grado:

	Lenguaje	Matemáticas
Estudiantes	96	25
Establecimientos educativos	2	0

\* Se entiende por estudiante evaluado quien contestó cinco o más preguntas de las pruebas de cada una de las áreas.

\*\*\* Se entiende por establecimiento educativo con indicios de copia aquel que tenga al menos una sede-jornada reportada con indicios de copia masiva.

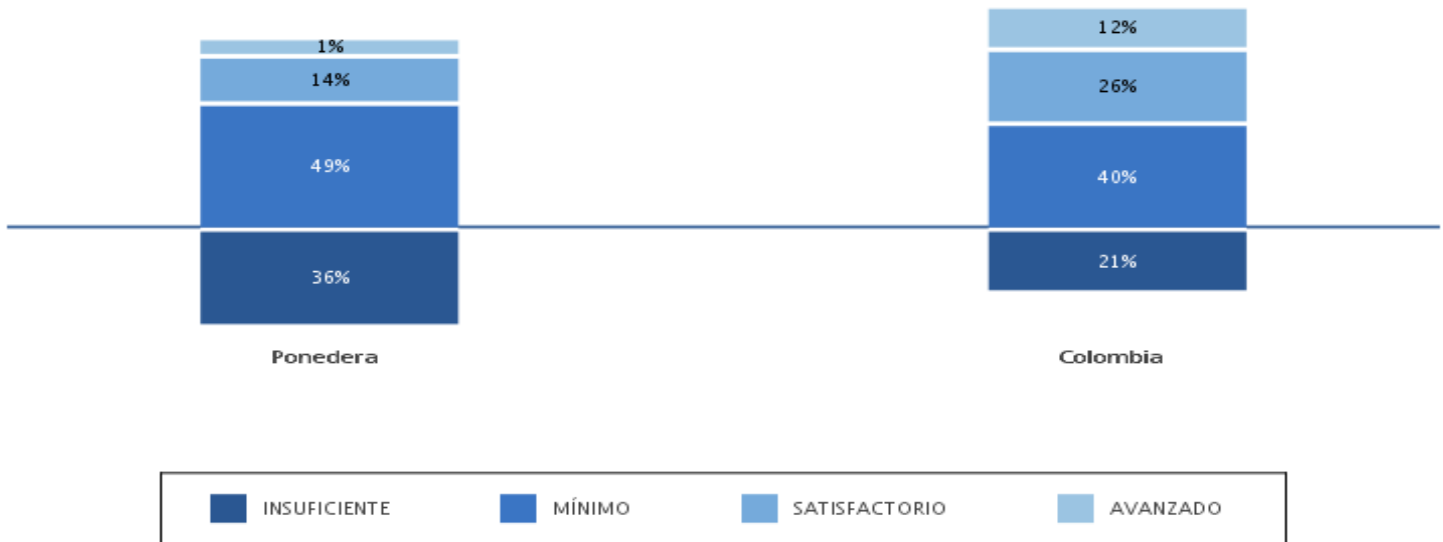
## Municipio: Ponedera

Fecha de actualización de datos: viernes 17 de abril 2015

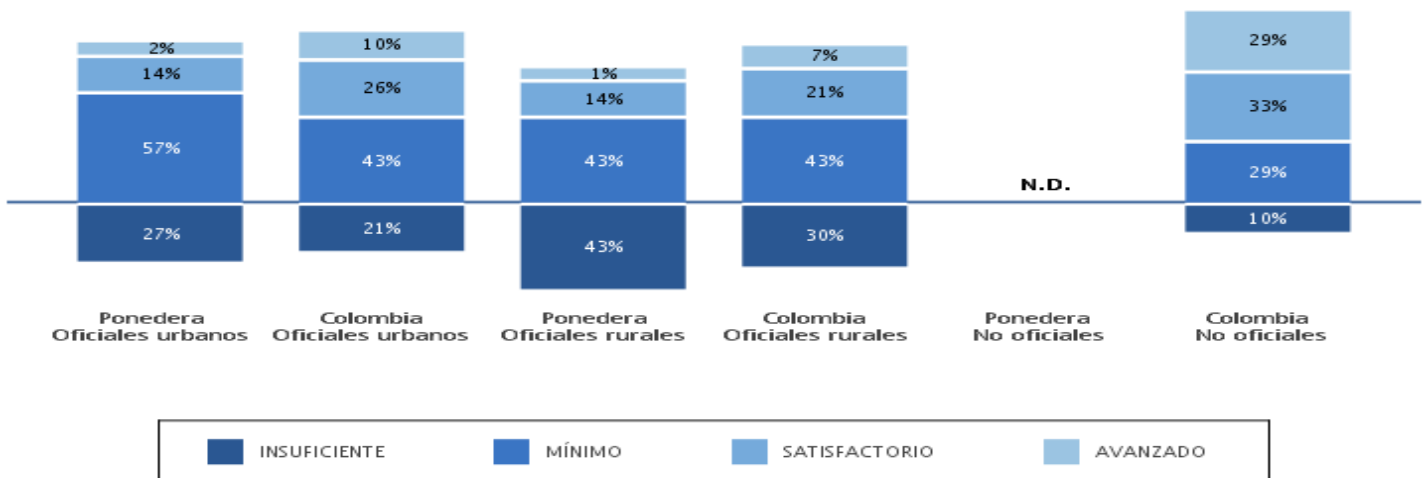
### Resultados de quinto grado en el área de lenguaje

#### 1. Porcentaje de estudiantes en cada nivel de desempeño en lenguaje, quinto grado

##### 1.1 Comparación de porcentajes según niveles de desempeño en el municipio y el país en lenguaje, quinto grado



##### 1.2 Comparación de porcentajes según niveles de desempeño en el municipio y el país por tipos de establecimientos en lenguaje, quinto grado

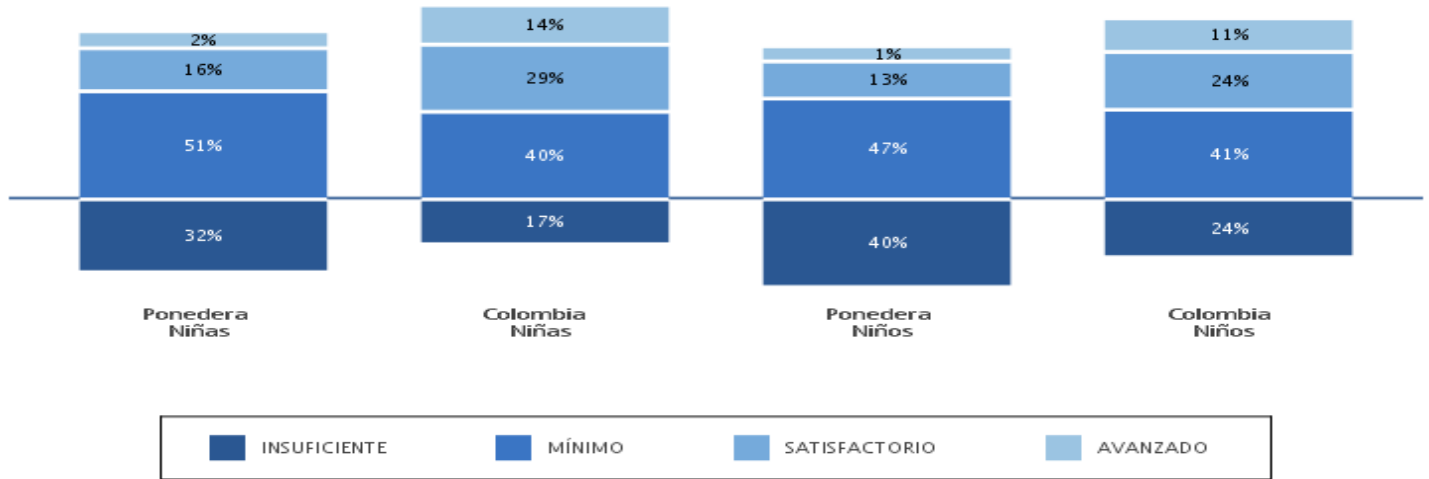


N. D.: no hay información disponible para este grupo de referencia.  
N. R.: no hay información suficiente para reportar a este grupo de referencia.

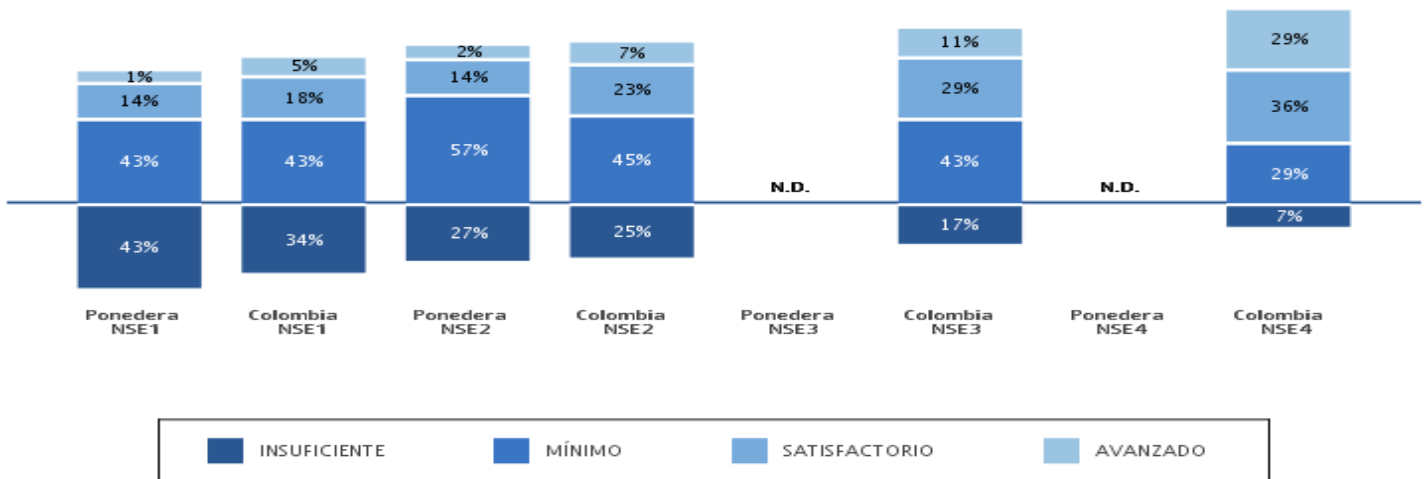
## Municipio: Ponedera

Fecha de actualización de datos: viernes 17 de abril 2015

### 1.3 Comparación de porcentajes según niveles de desempeño en el municipio y el país por género en lenguaje, quinto grado



### 1.4 Comparación de porcentajes según niveles de desempeño en el municipio y el país según nivel socioeconómico (NSE) en lenguaje, quinto grado



N. D.: no hay información disponible para este grupo de referencia.

N. R.: no hay información suficiente para reportar a este grupo de referencia.

## Municipio: Ponedera

Fecha de actualización de datos: viernes 17 de abril 2015

### 2 Puntaje promedio, margen de estimación y desviación estándar en lenguaje, quinto grado

#### 1.2 Comparación del puntaje promedio y el margen de estimación del municipio con el país y por tipos de establecimientos en lenguaje, quinto grado

	Puntaje promedio	Margen de estimación	Intervalo de confianza
Ponedera	251	±7,3	( 243,7 — 258,3 )
Colombia	297	±0,3	( 296,7 — 297,3 )
Establecimientos educativos oficiales urbanos de Ponedera	261	±8,9	( 252,1 — 269,9 )
Establecimientos educativos oficiales urbanos de Colombia	292	±0,4	( 291,6 — 292,4 )
Establecimientos educativos oficiales rurales de Ponedera	242	±12,5	( 229,5 — 254,5 )
Establecimientos educativos oficiales rurales de Colombia	272	±0,5	( 271,5 — 272,5 )
Establecimientos educativos no oficiales de Ponedera	N.D.	N.D.	N.D.
Establecimientos educativos no oficiales de Colombia	347	±0,4	( 346,6 — 347,4 )
Establecimientos educativos de nivel socioeconómico (NSE) 1 de Ponedera	242	±12,5	( 229,5 — 254,5 )
Establecimientos educativos de nivel socioeconómico (NSE) 1 de Colombia	264	±0,4	( 263,6 — 264,4 )
Establecimientos educativos de nivel socioeconómico (NSE) 2 de Ponedera	261	±8,9	( 252,1 — 269,9 )
Establecimientos educativos de nivel socioeconómico (NSE) 2 de Colombia	281	±0,5	( 280,5 — 281,5 )
Establecimientos educativos de nivel socioeconómico (NSE) 3 de Ponedera	N.D.	N.D.	N.D.
Establecimientos educativos de nivel socioeconómico (NSE) 3 de Colombia	300	±0,5	( 299,5 — 300,5 )
Establecimientos educativos de nivel socioeconómico (NSE) 4 de Ponedera	N.D.	N.D.	N.D.
Establecimientos educativos de nivel socioeconómico (NSE) 4 de Colombia	351	±0,5	( 350,5 — 351,5 )

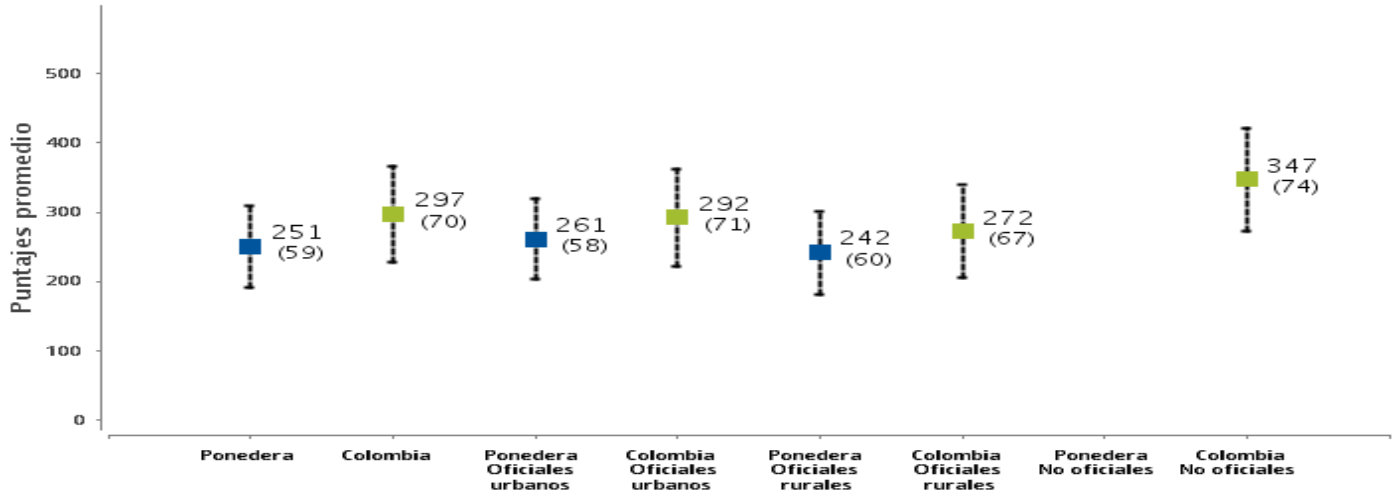
N. D.: no hay información disponible para este grupo de referencia.

N. R.: no hay información suficiente para reportar a este grupo de referencia.

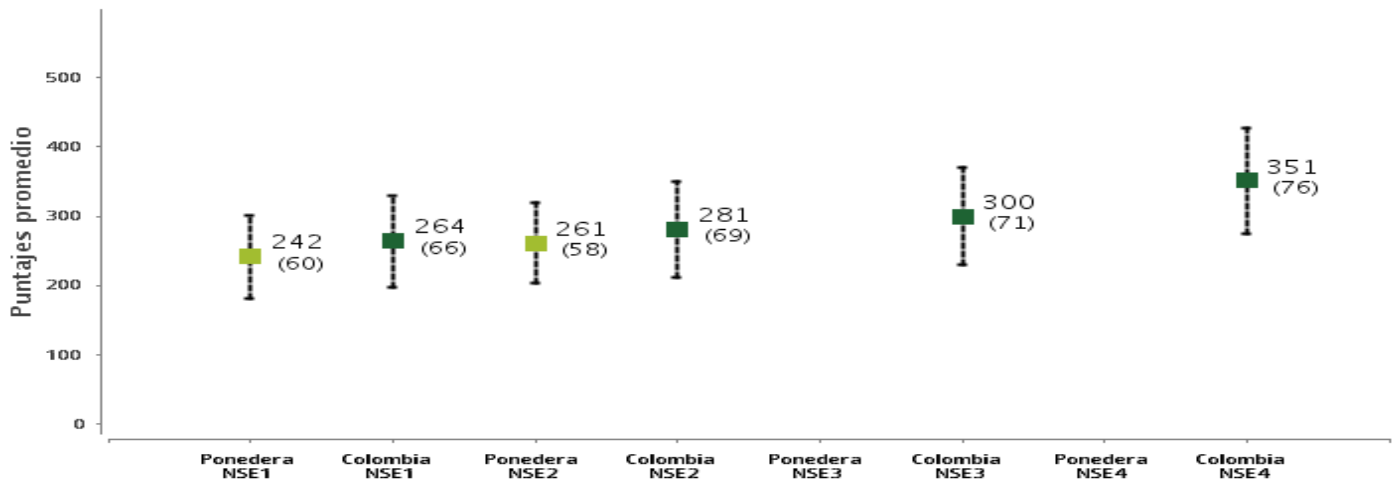
## Municipio: Ponedera

Fecha de actualización de datos: viernes 17 de abril 2015

### 1.3 Comparación del puntaje promedio y la desviación estándar del municipio con el país y por tipos de establecimientos en lenguaje, quinto grado



### 1.4 Comparación del puntaje promedio por niveles socioeconómicos (NSE) de la entidad territorial certificada con el país en lenguaje, quinto grado

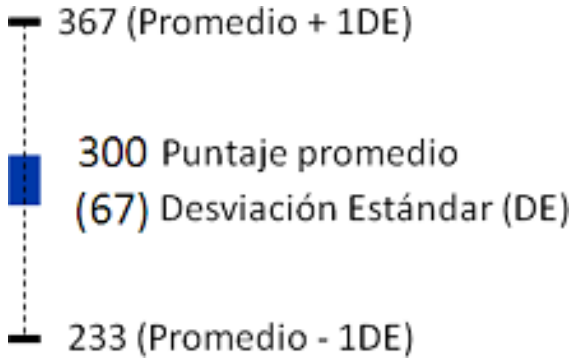


**Ejemplo de lectura e interpretación de la información presentada en los gráficos anteriores:**



## Municipio: Ponedera

Fecha de actualización de datos: viernes 17 de abril 2015



La información debe leerse de la siguiente manera: el puntaje promedio en esta prueba, para este grado, es 300 puntos y la desviación estándar (DE) es 67. Esto quiere decir que aproximadamente el 68% de los estudiantes obtiene resultados entre 233 (promedio - 1DE) y 367 puntos (promedio + 1DE).

### Lectura de resultados:

- El puntaje promedio de los establecimientos educativos del municipio es inferior al de los establecimientos educativos de Colombia.
- El puntaje promedio de los establecimientos educativos oficiales urbanos del municipio es inferior al de los establecimientos educativos oficiales urbanos de Colombia.
- El puntaje promedio de los establecimientos educativos oficiales rurales del municipio es similar al de los establecimientos educativos oficiales rurales de Colombia.
- El puntaje promedio de los establecimientos educativos oficiales urbanos del municipio es superior al de sus establecimientos educativos oficiales rurales.
- El puntaje promedio de los establecimientos educativos de nivel socioeconómico (NSE) 1 del municipio es similar al de los establecimientos educativos de NSE1 de Colombia.
- El puntaje promedio de los establecimientos educativos de nivel socioeconómico (NSE) 2 del municipio es similar al de los establecimientos educativos de NSE2 de Colombia.

En términos de la desviación estándar de los resultados de sus estudiantes, en promedio:

- Los establecimientos educativos del municipio son más homogéneos que los establecimientos educativos de Colombia.
- Los establecimientos educativos oficiales urbanos del municipio son más homogéneos que los establecimientos educativos oficiales urbanos de Colombia.
- Los establecimientos educativos oficiales rurales del municipio son similares a los establecimientos educativos oficiales rurales de Colombia.
- Los establecimientos educativos oficiales urbanos del municipio son similares a sus establecimientos educativos oficiales rurales.
- Los establecimientos educativos de nivel socioeconómico (NSE) 1 del municipio son similares a los establecimientos educativos de nivel socioeconómico (NSE) 1 de Colombia.
- Los establecimientos educativos de nivel socioeconómico (NSE) 2 del municipio son más homogéneos que los establecimientos educativos de nivel socioeconómico (NSE) 2 de Colombia.

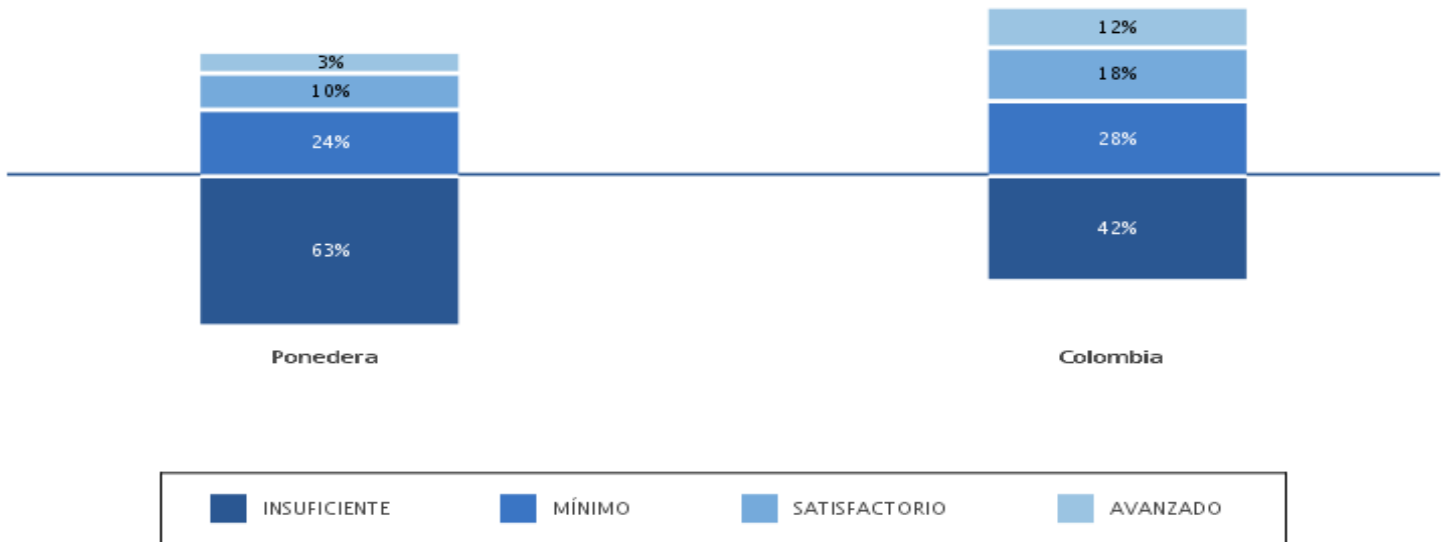
## Municipio: Ponedera

Fecha de actualización de datos: viernes 17 de abril 2015

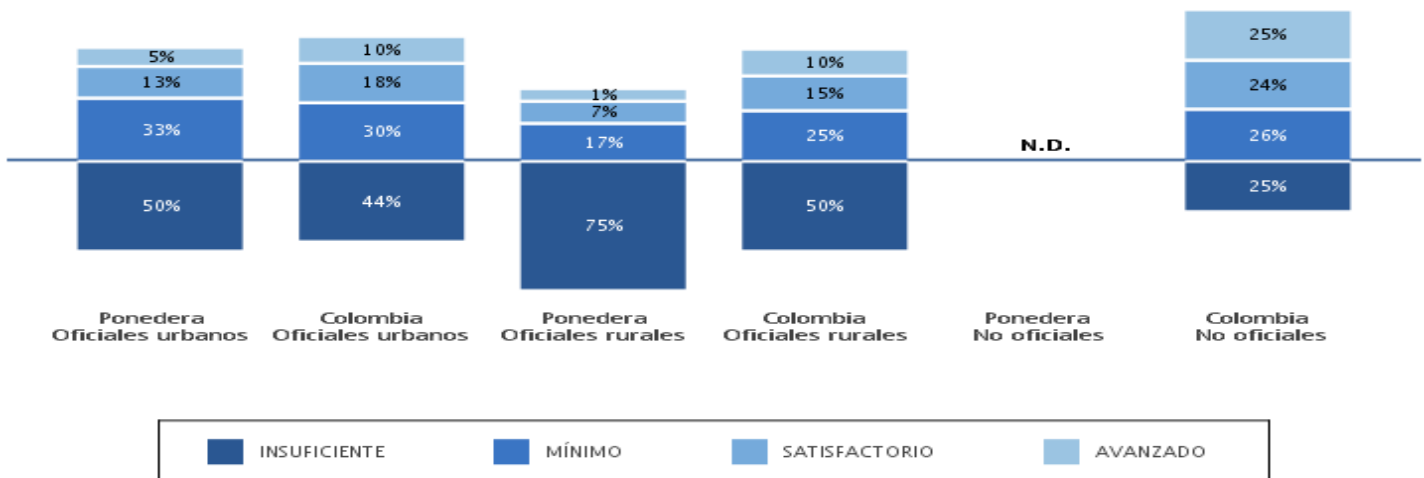
### Resultados de quinto grado en el área de matemáticas

#### 1. Porcentaje de estudiantes en cada nivel de desempeño en matemáticas, quinto

##### 1.1 Comparación de porcentajes según niveles de desempeño en el municipio y el país en matemáticas, quinto grado



##### 1.2 Comparación de porcentajes según niveles de desempeño en el municipio y el país por tipos de establecimientos en matemáticas, quinto grado

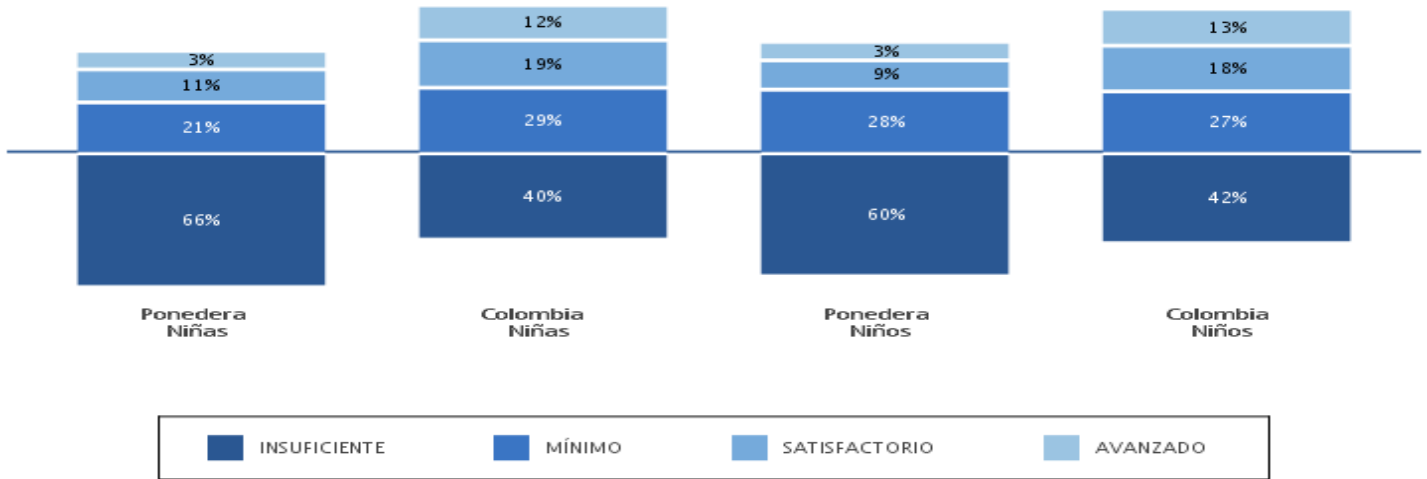


N. D.: no hay información disponible para este grupo de referencia.  
N. R.: no hay información suficiente para reportar a este grupo de referencia.

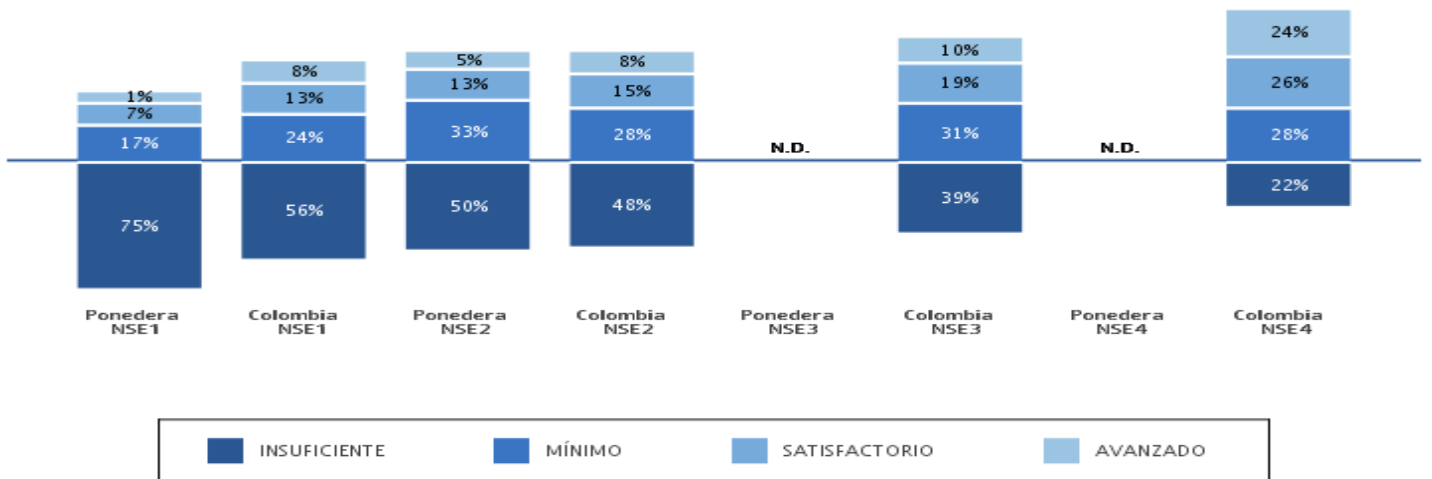
## Municipio: Ponedera

Fecha de actualización de datos: viernes 17 de abril 2015

### 1.3 Comparación de porcentajes según niveles de desempeño en el municipio y el país por género en matemáticas, quinto grado



### 1.4 Comparación de porcentajes según niveles de desempeño en el municipio y el país según nivel socioeconómico (NSE) en matemáticas, quinto grado



N. D.: no hay información disponible para este grupo de referencia.  
N. R.: no hay información suficiente para reportar a este grupo de referencia.

## Municipio: Ponedera

Fecha de actualización de datos: viernes 17 de abril 2015

### 2 Puntaje promedio, margen de estimación y desviación estándar en matemáticas, quinto grado

#### 1.2 Comparación del puntaje promedio y el margen de estimación del municipio con el país y por tipos de establecimientos en matemáticas, quinto grado

	Puntaje promedio	Margen de estimación	Intervalo de confianza
Ponedera	251	±6,3	( 244,7 — 257,3 )
Colombia	292	±0,2	( 291,8 — 292,2 )
Establecimientos educativos oficiales urbanos de Ponedera	273	±8,6	( 264,4 — 281,6 )
Establecimientos educativos oficiales urbanos de Colombia	286	±0,2	( 285,8 — 286,2 )
Establecimientos educativos oficiales rurales de Ponedera	234	±9,1	( 224,9 — 243,1 )
Establecimientos educativos oficiales rurales de Colombia	275	±0,3	( 274,7 — 275,3 )
Establecimientos educativos no oficiales de Ponedera	N.D.	N.D.	N.D.
Establecimientos educativos no oficiales de Colombia	335	±0,4	( 334,6 — 335,4 )
Establecimientos educativos de nivel socioeconómico (NSE) 1 de Ponedera	234	±9,1	( 224,9 — 243,1 )
Establecimientos educativos de nivel socioeconómico (NSE) 1 de Colombia	266	±0,3	( 265,7 — 266,3 )
Establecimientos educativos de nivel socioeconómico (NSE) 2 de Ponedera	273	±8,6	( 264,4 — 281,6 )
Establecimientos educativos de nivel socioeconómico (NSE) 2 de Colombia	279	±0,3	( 278,7 — 279,3 )
Establecimientos educativos de nivel socioeconómico (NSE) 3 de Ponedera	N.D.	N.D.	N.D.
Establecimientos educativos de nivel socioeconómico (NSE) 3 de Colombia	293	±0,3	( 292,7 — 293,3 )
Establecimientos educativos de nivel socioeconómico (NSE) 4 de Ponedera	N.D.	N.D.	N.D.
Establecimientos educativos de nivel socioeconómico (NSE) 4 de Colombia	336	±0,3	( 335,7 — 336,3 )

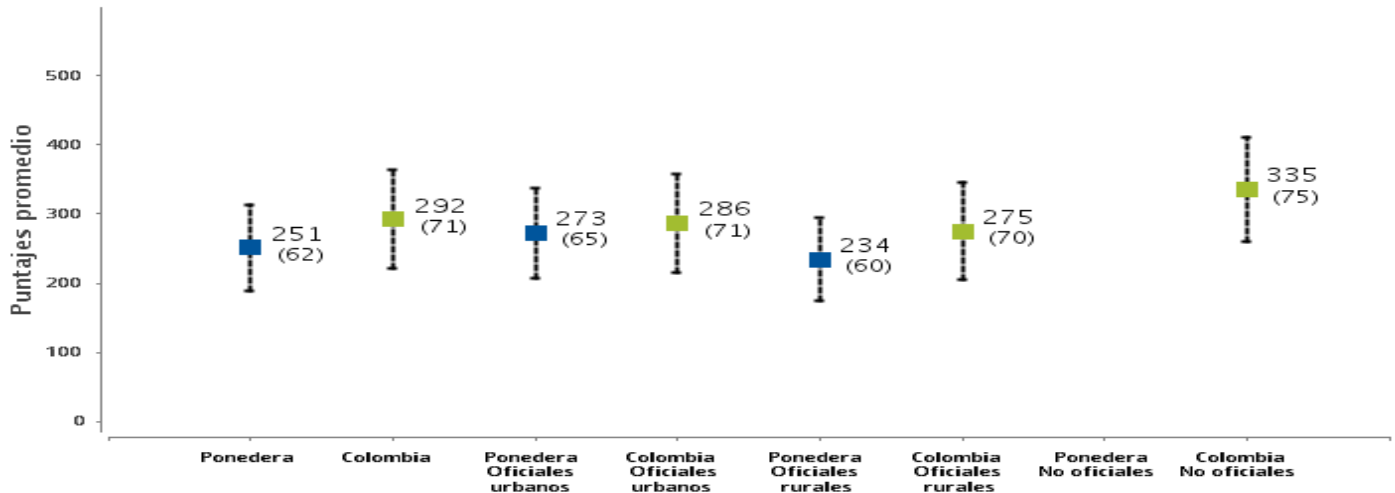
N. D.: no hay información disponible para este grupo de referencia.

N. R.: no hay información suficiente para reportar a este grupo de referencia.

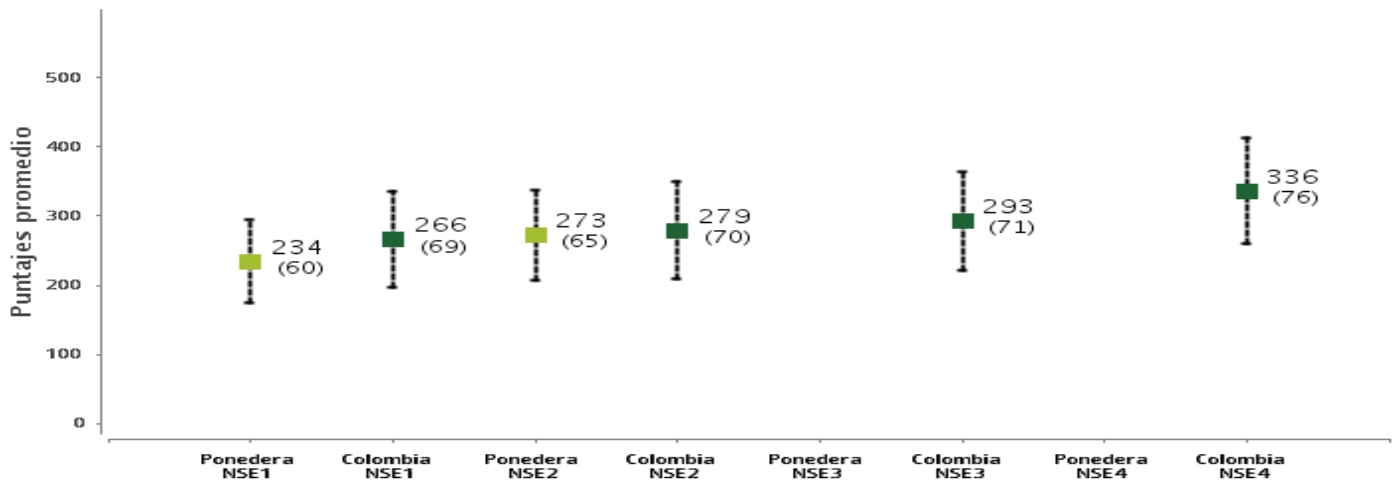
## Municipio: Ponedera

Fecha de actualización de datos: viernes 17 de abril 2015

### 1.3 Comparación del puntaje promedio y la desviación estándar del municipio con el país y por tipos de establecimientos en matemáticas, quinto grado



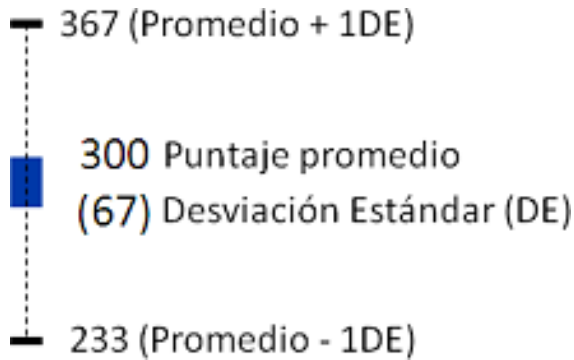
### 1.4 Comparación del puntaje promedio por niveles socioeconómicos (NSE) de la entidad territorial certificada con el país en matemáticas, quinto grado



Ejemplo de lectura e interpretación de la información presentada en los gráficos anteriores:

## Municipio: Ponedera

Fecha de actualización de datos: viernes 17 de abril 2015



La información debe leerse de la siguiente manera: el puntaje promedio en esta prueba, para este grado, es 300 puntos y la desviación estándar (DE) es 67. Esto quiere decir que aproximadamente el 68% de los estudiantes obtiene resultados entre 233 (promedio - 1DE) y 367 puntos (promedio + 1DE).

### Lectura de resultados:

- El puntaje promedio de los establecimientos educativos del municipio es inferior al de los establecimientos educativos de Colombia.
- El puntaje promedio de los establecimientos educativos oficiales urbanos del municipio es similar al de los establecimientos educativos oficiales urbanos de Colombia.
- El puntaje promedio de los establecimientos educativos oficiales rurales del municipio es inferior al de los establecimientos educativos oficiales rurales de Colombia.
- El puntaje promedio de los establecimientos educativos oficiales urbanos del municipio es superior al de sus establecimientos educativos oficiales rurales.
- El puntaje promedio de los establecimientos educativos de nivel socioeconómico (NSE) 1 del municipio es similar al de los establecimientos educativos de NSE1 de Colombia.
- El puntaje promedio de los establecimientos educativos de nivel socioeconómico (NSE) 2 del municipio es similar al de los establecimientos educativos de NSE2 de Colombia.

En términos de la desviación estándar de los resultados de sus estudiantes, en promedio:

- Los establecimientos educativos del municipio son similares a los establecimientos educativos de Colombia.
- Los establecimientos educativos oficiales urbanos del municipio son similares a los establecimientos educativos oficiales urbanos de Colombia.
- Los establecimientos educativos oficiales rurales del municipio son similares a los establecimientos educativos oficiales rurales de Colombia.
- Los establecimientos educativos oficiales urbanos del municipio son similares a sus establecimientos educativos oficiales rurales.
- Los establecimientos educativos de nivel socioeconómico (NSE) 1 del municipio son similares a los establecimientos educativos de nivel socioeconómico (NSE) 1 de Colombia.
- Los establecimientos educativos de nivel socioeconómico (NSE) 2 del municipio son similares a los establecimientos educativos de nivel socioeconómico (NSE) 2 de Colombia.

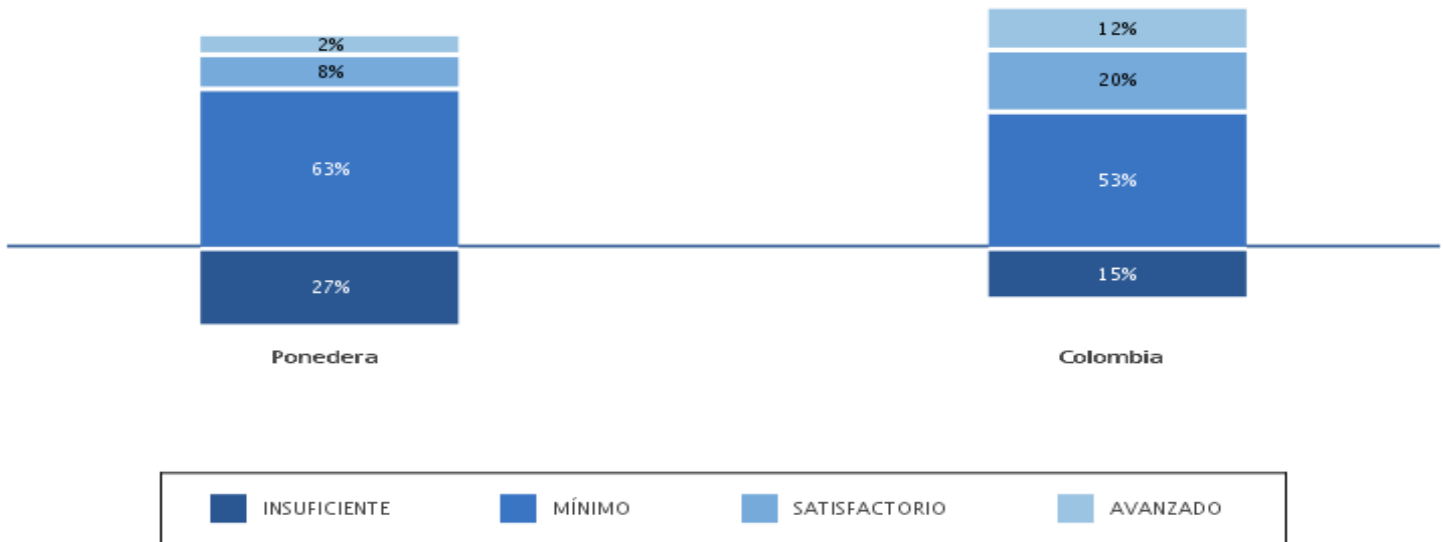
## Municipio: Ponedera

Fecha de actualización de datos: viernes 17 de abril 2015

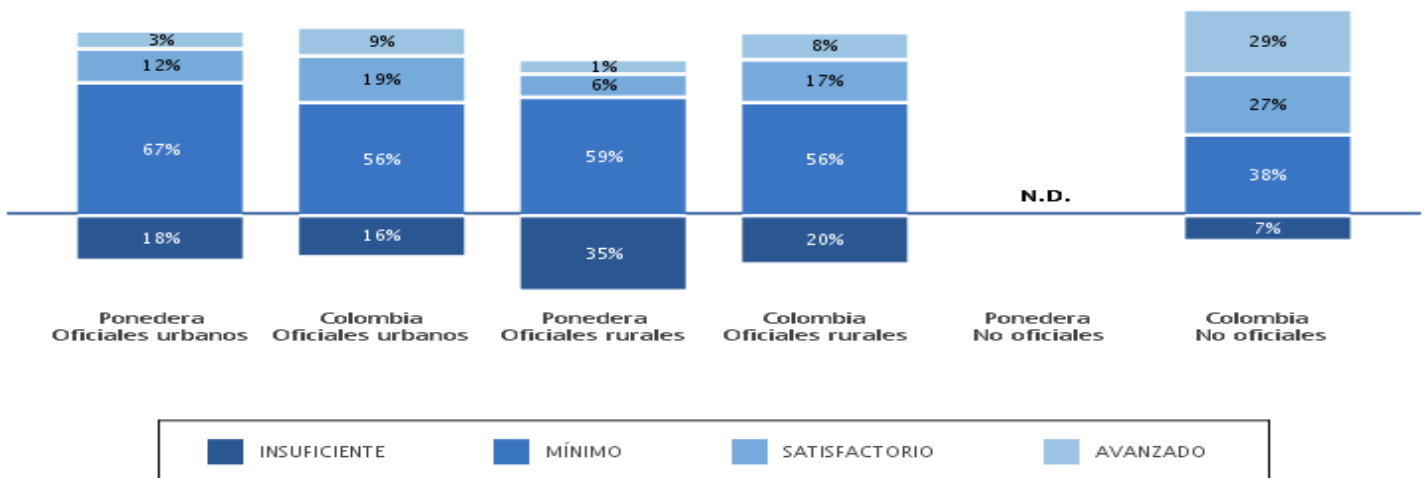
### Resultados de quinto grado en el área de ciencias naturales

#### 1. Porcentaje de estudiantes en cada nivel de desempeño en ciencias naturales,

##### 1.1 Comparación de porcentajes según niveles de desempeño en el municipio y el país en ciencias naturales, quinto grado



##### 1.2 Comparación de porcentajes según niveles de desempeño en el municipio y el país por tipos de establecimientos en ciencias naturales, quinto grado

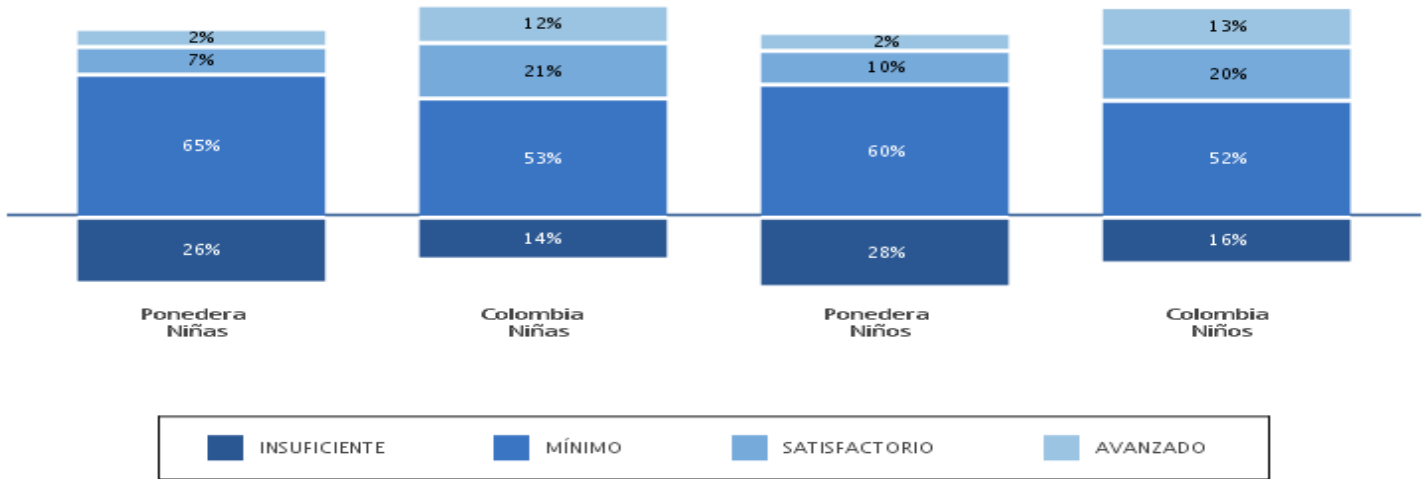


N. D.: no hay información disponible para este grupo de referencia.  
N. R.: no hay información suficiente para reportar a este grupo de referencia.

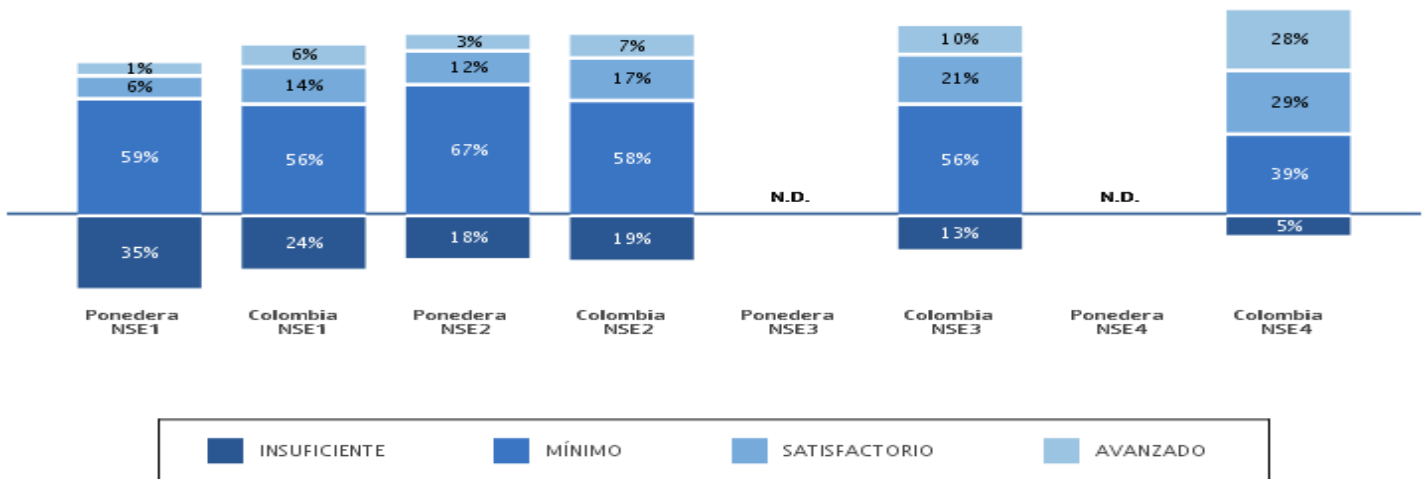
## Municipio: Ponedera

Fecha de actualización de datos: viernes 17 de abril 2015

### 1.3 Comparación de porcentajes según niveles de desempeño en el municipio y el país por género en ciencias naturales, quinto grado



### 1.4 Comparación de porcentajes según niveles de desempeño en el municipio y el país según nivel socioeconómico (NSE) en ciencias naturales, quinto grado



N. D.: no hay información disponible para este grupo de referencia.  
N. R.: no hay información suficiente para reportar a este grupo de referencia.



## Municipio: Ponedera

Fecha de actualización de datos: viernes 17 de abril 2015

### 2 Puntaje promedio, margen de estimación y desviación estándar en ciencias naturales, quinto grado

#### 1.2 Comparación del puntaje promedio y el margen de estimación del municipio con el país y por tipos de establecimientos en ciencias naturales, quinto grado

	Puntaje promedio	Margen de estimación	Intervalo de confianza
Ponedera	263	±7,1	( 255,9 — 270,1 )
Colombia	307	±0,3	( 306,7 — 307,3 )
Establecimientos educativos oficiales urbanos de Ponedera	278	±8,2	( 269,8 — 286,2 )
Establecimientos educativos oficiales urbanos de Colombia	299	±0,3	( 298,7 — 299,3 )
Establecimientos educativos oficiales rurales de Ponedera	250	±10,2	( 239,8 — 260,2 )
Establecimientos educativos oficiales rurales de Colombia	289	±0,4	( 288,6 — 289,4 )
Establecimientos educativos no oficiales de Ponedera	N.D.	N.D.	N.D.
Establecimientos educativos no oficiales de Colombia	357	±0,6	( 356,4 — 357,6 )
Establecimientos educativos de nivel socioeconómico (NSE) 1 de Ponedera	250	±10,2	( 239,8 — 260,2 )
Establecimientos educativos de nivel socioeconómico (NSE) 1 de Colombia	280	±0,5	( 279,5 — 280,5 )
Establecimientos educativos de nivel socioeconómico (NSE) 2 de Ponedera	278	±8,2	( 269,8 — 286,2 )
Establecimientos educativos de nivel socioeconómico (NSE) 2 de Colombia	290	±0,4	( 289,6 — 290,4 )
Establecimientos educativos de nivel socioeconómico (NSE) 3 de Ponedera	N.D.	N.D.	N.D.
Establecimientos educativos de nivel socioeconómico (NSE) 3 de Colombia	306	±0,5	( 305,5 — 306,5 )
Establecimientos educativos de nivel socioeconómico (NSE) 4 de Ponedera	N.D.	N.D.	N.D.
Establecimientos educativos de nivel socioeconómico (NSE) 4 de Colombia	358	±0,4	( 357,6 — 358,4 )

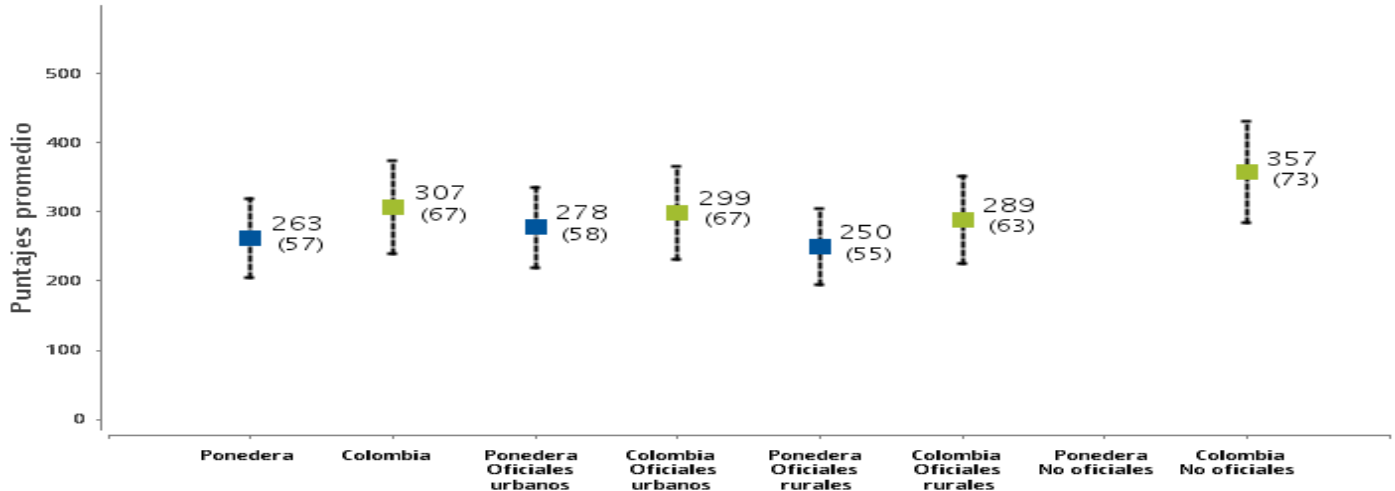
N. D.: no hay información disponible para este grupo de referencia.

N. R.: no hay información suficiente para reportar a este grupo de referencia.

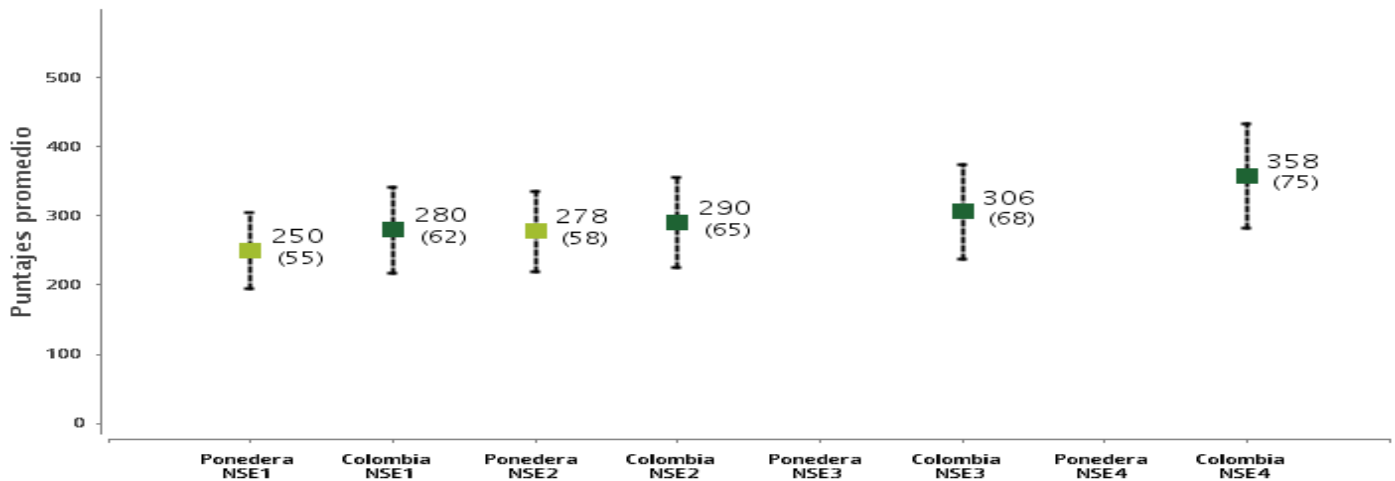
## Municipio: Ponedera

Fecha de actualización de datos: viernes 17 de abril 2015

### 1.3 Comparación del puntaje promedio y la desviación estándar del municipio con el país y por tipos de establecimientos en ciencias naturales, quinto grado



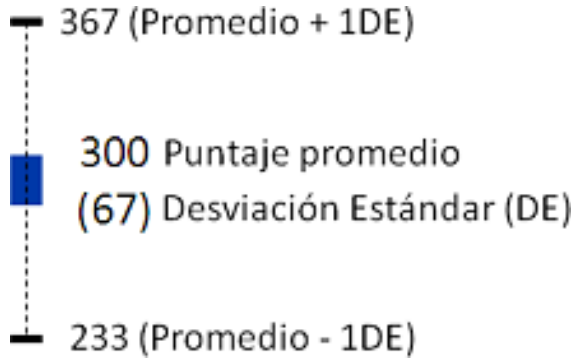
### 1.4 Comparación del puntaje promedio por niveles socioeconómicos (NSE) de la entidad territorial certificada con el país en ciencias naturales, quinto grado



**Ejemplo de lectura e interpretación de la información presentada en los gráficos anteriores:**

## Municipio: Ponedera

Fecha de actualización de datos: viernes 17 de abril 2015



La información debe leerse de la siguiente manera: el puntaje promedio en esta prueba, para este grado, es 300 puntos y la desviación estándar (DE) es 67. Esto quiere decir que aproximadamente el 68% de los estudiantes obtiene resultados entre 233 (promedio - 1DE) y 367 puntos (promedio + 1DE).

### Lectura de resultados:

- El puntaje promedio de los establecimientos educativos del municipio es inferior al de los establecimientos educativos de Colombia.
- El puntaje promedio de los establecimientos educativos oficiales urbanos del municipio es similar al de los establecimientos educativos oficiales urbanos de Colombia.
- El puntaje promedio de los establecimientos educativos oficiales rurales del municipio es inferior al de los establecimientos educativos oficiales rurales de Colombia.
- El puntaje promedio de los establecimientos educativos oficiales urbanos del municipio es superior al de sus establecimientos educativos oficiales rurales.
- El puntaje promedio de los establecimientos educativos de nivel socioeconómico (NSE) 1 del municipio es similar al de los establecimientos educativos de NSE1 de Colombia.
- El puntaje promedio de los establecimientos educativos de nivel socioeconómico (NSE) 2 del municipio es similar al de los establecimientos educativos de NSE2 de Colombia.

En términos de la desviación estándar de los resultados de sus estudiantes, en promedio:

- Los establecimientos educativos del municipio son más homogéneos que los establecimientos educativos de Colombia.
- Los establecimientos educativos oficiales urbanos del municipio son más homogéneos que los establecimientos educativos oficiales urbanos de Colombia.
- Los establecimientos educativos oficiales rurales del municipio son similares a los establecimientos educativos oficiales rurales de Colombia.
- Los establecimientos educativos oficiales urbanos del municipio son similares a sus establecimientos educativos oficiales rurales.
- Los establecimientos educativos de nivel socioeconómico (NSE) 1 del municipio son similares a los establecimientos educativos de nivel socioeconómico (NSE) 1 de Colombia.
- Los establecimientos educativos de nivel socioeconómico (NSE) 2 del municipio son similares a los establecimientos educativos de nivel socioeconómico (NSE) 2 de Colombia.

## Municipio: Ponedera

Fecha de actualización de datos: viernes 17 de abril 2015

### Reporte de resultados de estudiantes con discapacidad cognitiva

#### Número de estudiantes de quinto grado con discapacidad cognitiva según niveles de desempeño:

Los resultados de los estudiantes con discapacidad cognitiva reportados por el rector en los establecimientos educativos del municipio fueron procesados de manera separada. Esto significa que no fueron incluidos en las estimaciones de porcentajes de estudiantes según niveles de desempeño, puntajes promedio, márgenes de estimación y desviaciones estándar en cada una de las áreas.

Los establecimientos educativos del municipio no reportaron estudiantes con discapacidad cognitiva en este grado.

## Municipio: Ponedera

Fecha de actualización de datos: viernes 17 de abril 2015

### Ficha técnica de evaluados\* de quinto grado:

#### a. Establecimientos educativos evaluados, quinto grado:

Tipo	Municipio(N)	Municipio(%)	Colombia (N)	Colombia (%)
Total	4	100%	17.577	100%
Oficiales urbanos	2	50,0%	3.658	20,8%
Oficiales rurales	2	50,0%	7.944	45,2%
No oficiales	0	0,0%	5.975	34,0%
NSE1	3	75,0%	4.553	25,9%
NSE2	1	25,0%	2.376	13,5%
NSE3	0	0,0%	2.092	11,9%
NSE4	0	0,0%	3.614	20,6%

#### b. Estudiantes evaluados\*, quinto grado:

Tipo	Municipio (N)	Municipio (%)	Colombia (N)	Colombia (%)
Total	424	100%	751.912	100%
Oficiales urbanos	407	96,0%	482.107	64,1%
Oficiales rurales	206	48,6%	199.428	26,5%
No oficiales	0	0,0%	162.156	21,6%
NSE1	443	104,5%	208.485	27,7%
NSE2	170	40,1%	202.974	27,0%
NSE3	0	0,0%	215.250	28,6%
NSE4	0	0,0%	186.227	24,8%
Niños	197	46,5%	365.736	48,6%
Niñas	204	48,1%	360.678	48,0%

#### c. Estudiantes evaluados\* según discapacidad reportada, quinto grado:

Los establecimientos educativos del municipio no reportaron estudiantes con discapacidad en este grado.

#### d. Estudiantes evaluados\* y establecimientos educativos con indicios de copia\*\*\*,

	Lenguaje	Matemáticas	Ciencias naturales	Competencias ciudadanas
Estudiantes	11	20	10	0
Establecimientos educativos	0	0	0	0

\* Se entiende por estudiante evaluado quien contestó cinco o más preguntas de las pruebas de cada una de las áreas.

\*\*\* Se entiende por establecimiento educativo con indicios de copia aquel que tenga al menos una sede-jornada reportada con indicios de copia masiva.

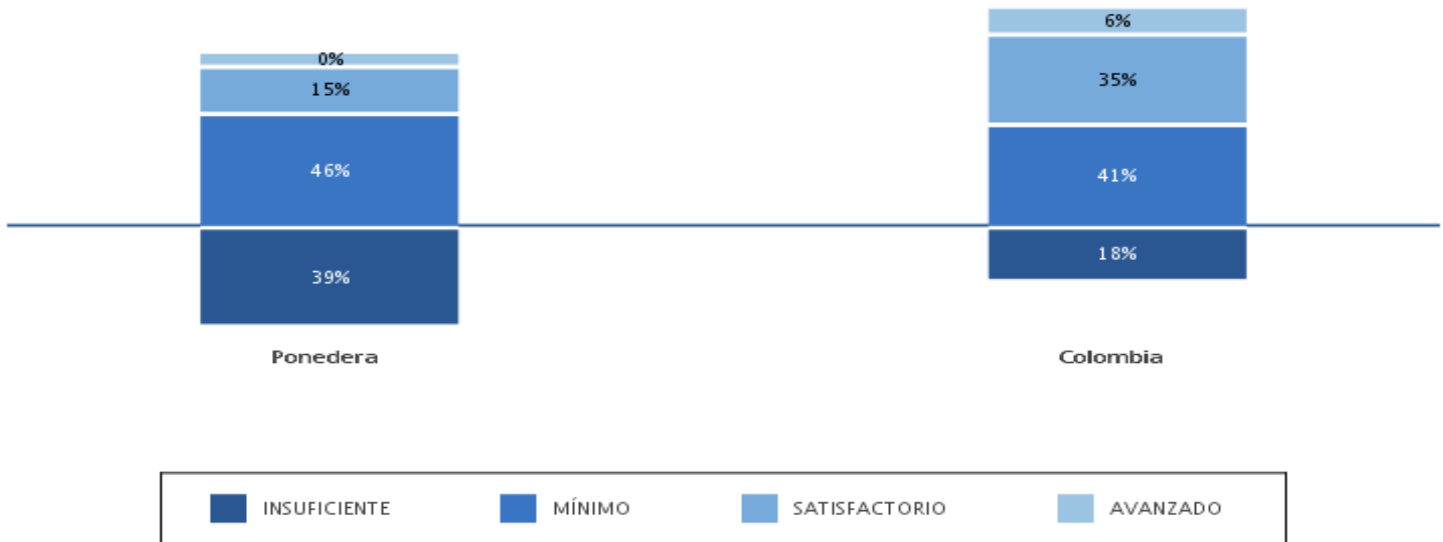
## Municipio: Ponedera

Fecha de actualización de datos: viernes 17 de abril 2015

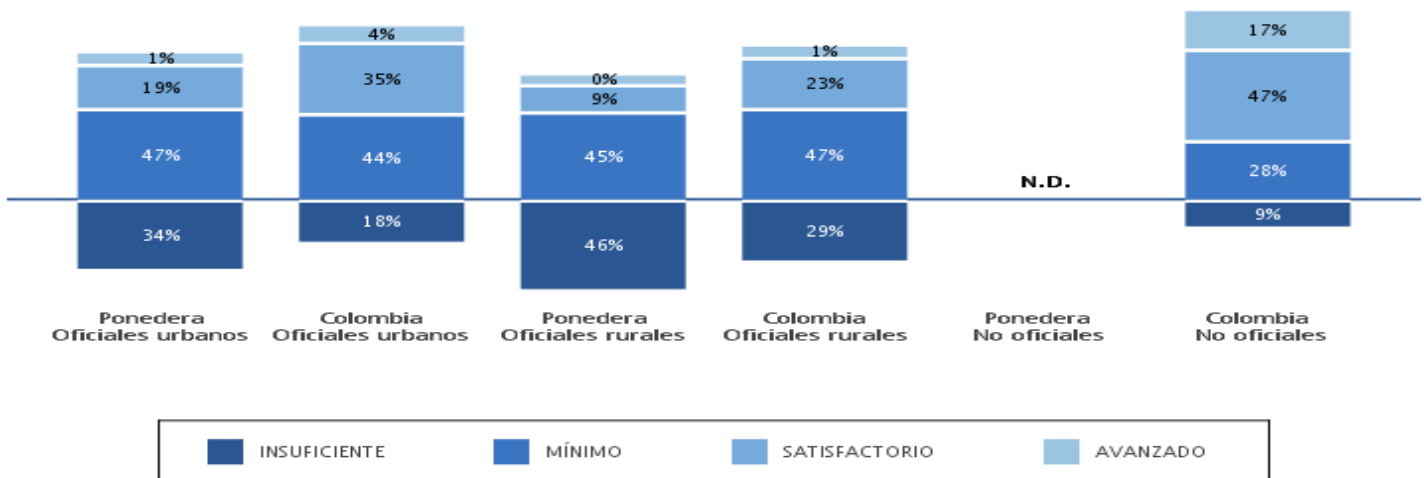
### Resultados de noveno grado en el área de lenguaje

#### 1. Porcentaje de estudiantes en cada nivel de desempeño en lenguaje, noveno grado

##### 1.1 Comparación de porcentajes según niveles de desempeño en el municipio y el país en lenguaje, noveno grado



##### 1.2 Comparación de porcentajes según niveles de desempeño en el municipio y el país por tipos de establecimientos en lenguaje, noveno grado



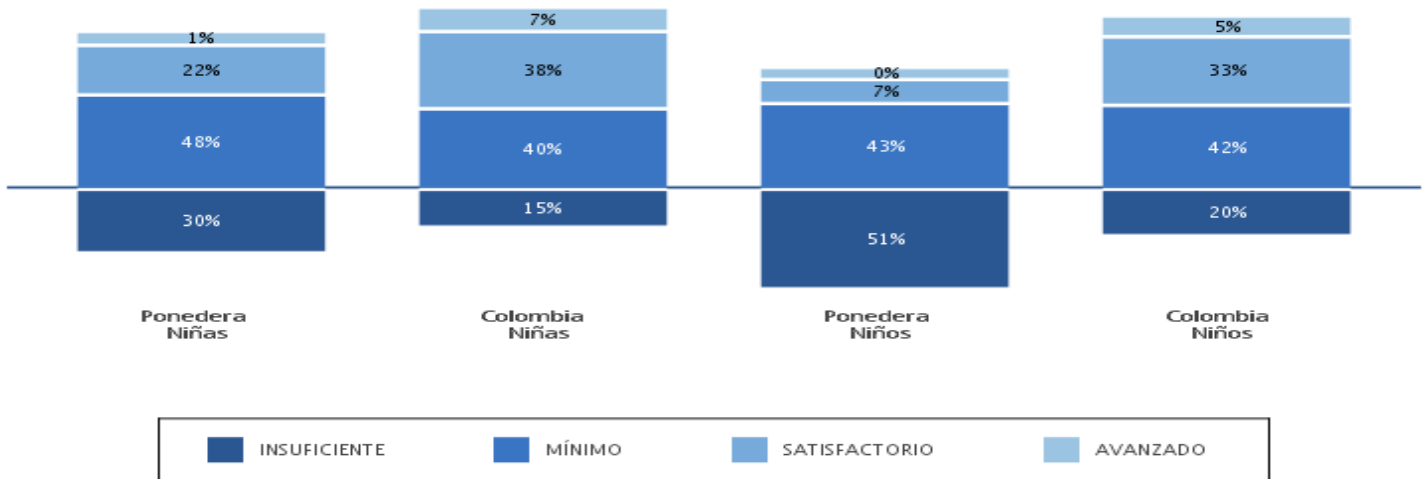
N. D.: no hay información disponible para este grupo de referencia.

N. R.: no hay información suficiente para reportar a este grupo de referencia.

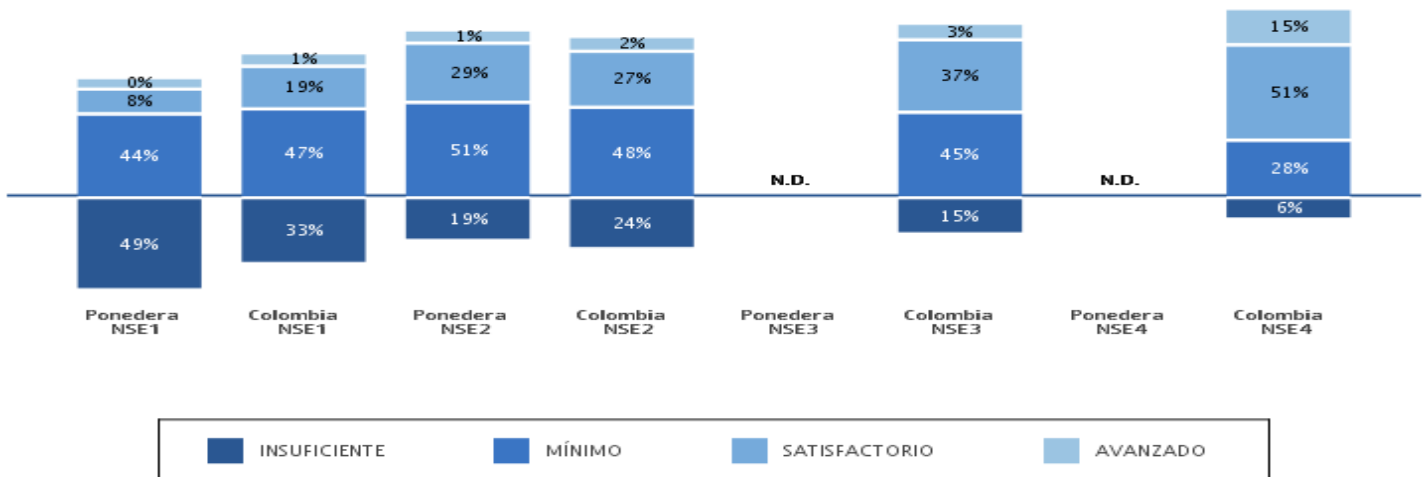
## Municipio: Ponedera

Fecha de actualización de datos: viernes 17 de abril 2015

### 1.3 Comparación de porcentajes según niveles de desempeño en el municipio y el país por género en lenguaje, noveno grado



### 1.4 Comparación de porcentajes según niveles de desempeño en el municipio y el país según nivel socioeconómico (NSE) en lenguaje, noveno grado



N. D.: no hay información disponible para este grupo de referencia.  
N. R.: no hay información suficiente para reportar a este grupo de referencia.

## Municipio: Ponedera

Fecha de actualización de datos: viernes 17 de abril 2015

### 2 Puntaje promedio, margen de estimación y desviación estándar en lenguaje, noveno grado

#### 1.2 Comparación del puntaje promedio y el margen de estimación del municipio con el país y por tipos de establecimientos en lenguaje, noveno grado

	Puntaje promedio	Margen de estimación	Intervalo de confianza
Ponedera	240	±7,2	( 232,8 — 247,2 )
Colombia	297	±0,3	( 296,7 — 297,3 )
Establecimientos educativos oficiales urbanos de Ponedera	252	±7,8	( 244,2 — 259,8 )
Establecimientos educativos oficiales urbanos de Colombia	291	±0,3	( 290,7 — 291,3 )
Establecimientos educativos oficiales rurales de Ponedera	222	±12,4	( 209,6 — 234,4 )
Establecimientos educativos oficiales rurales de Colombia	262	±0,6	( 261,4 — 262,6 )
Establecimientos educativos no oficiales de Ponedera	N.D.	N.D.	N.D.
Establecimientos educativos no oficiales de Colombia	349	±0,4	( 348,6 — 349,4 )
Establecimientos educativos de nivel socioeconómico (NSE) 1 de Ponedera	222	±8,2	( 213,8 — 230,2 )
Establecimientos educativos de nivel socioeconómico (NSE) 1 de Colombia	252	±0,5	( 251,5 — 252,5 )
Establecimientos educativos de nivel socioeconómico (NSE) 2 de Ponedera	277	±11,1	( 265,9 — 288,1 )
Establecimientos educativos de nivel socioeconómico (NSE) 2 de Colombia	272	±0,5	( 271,5 — 272,5 )
Establecimientos educativos de nivel socioeconómico (NSE) 3 de Ponedera	N.D.	N.D.	N.D.
Establecimientos educativos de nivel socioeconómico (NSE) 3 de Colombia	295	±0,4	( 294,6 — 295,4 )
Establecimientos educativos de nivel socioeconómico (NSE) 4 de Ponedera	N.D.	N.D.	N.D.
Establecimientos educativos de nivel socioeconómico (NSE) 4 de Colombia	350	±0,4	( 349,6 — 350,4 )

N. D.: no hay información disponible para este grupo de referencia.

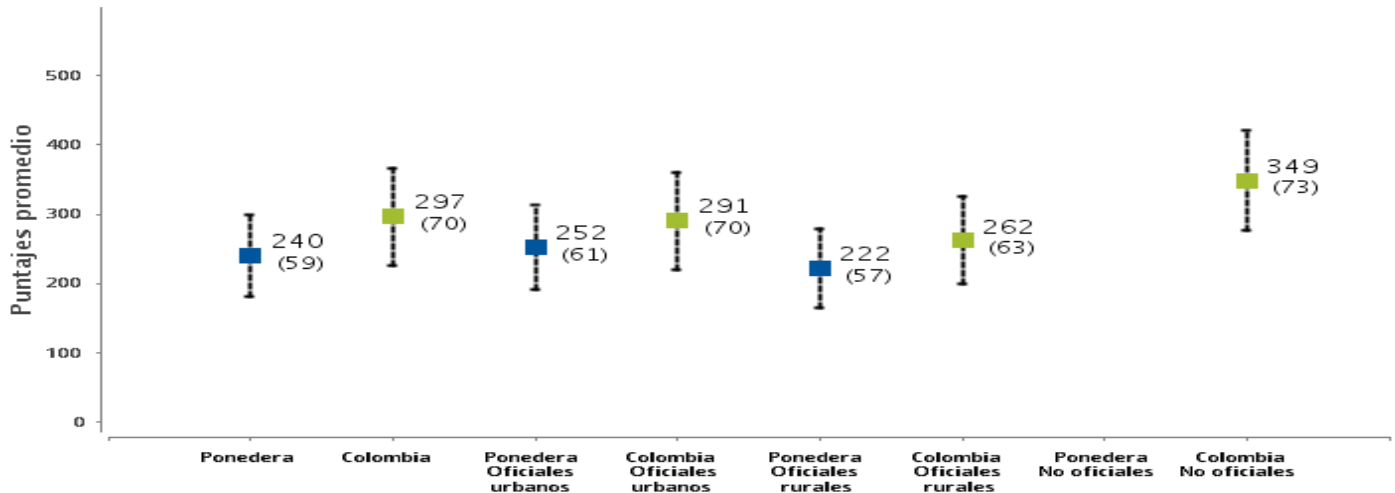
N. R.: no hay información suficiente para reportar a este grupo de referencia.



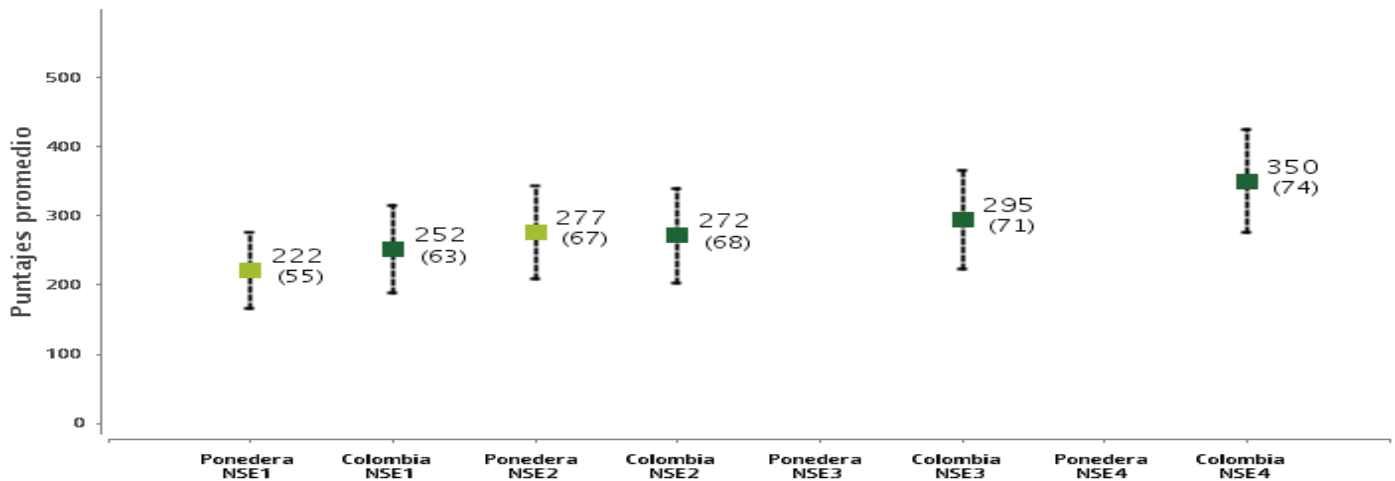
## Municipio: Ponedera

Fecha de actualización de datos: viernes 17 de abril 2015

### 1.3 Comparación del puntaje promedio y la desviación estándar del municipio con el país y por tipos de establecimientos en lenguaje, noveno grado



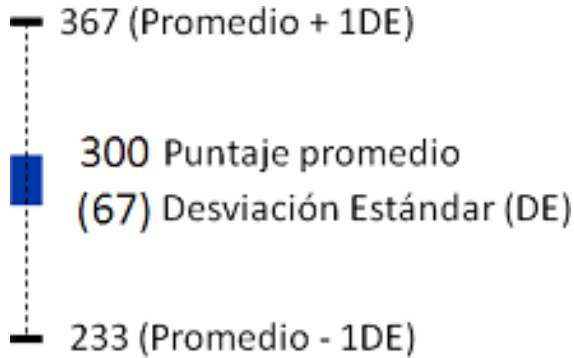
### 1.4 Comparación del puntaje promedio por niveles socioeconómicos (NSE) de la entidad territorial certificada con el país en lenguaje, noveno grado



**Ejemplo de lectura e interpretación de la información presentada en los gráficos anteriores:**

## Municipio: Ponedera

Fecha de actualización de datos: viernes 17 de abril 2015



La información debe leerse de la siguiente manera: el puntaje promedio en esta prueba, para este grado, es 300 puntos y la desviación estándar (DE) es 67. Esto quiere decir que aproximadamente el 68% de los estudiantes obtiene resultados entre 233 (promedio - 1DE) y 367 puntos (promedio + 1DE).

### Lectura de resultados:

- El puntaje promedio de los establecimientos educativos del municipio es inferior al de los establecimientos educativos de Colombia.
- El puntaje promedio de los establecimientos educativos oficiales urbanos del municipio es inferior al de los establecimientos educativos oficiales urbanos de Colombia.
- El puntaje promedio de los establecimientos educativos oficiales rurales del municipio es inferior al de los establecimientos educativos oficiales rurales de Colombia.
- El puntaje promedio de los establecimientos educativos oficiales urbanos del municipio es similar al de sus establecimientos educativos oficiales rurales.
- El puntaje promedio de los establecimientos educativos de nivel socioeconómico (NSE) 1 del municipio es inferior al de los establecimientos educativos de NSE1 de Colombia.
- El puntaje promedio de los establecimientos educativos de nivel socioeconómico (NSE) 2 del municipio es similar al de los establecimientos educativos de NSE2 de Colombia.

En términos de la desviación estándar de los resultados de sus estudiantes, en promedio:

- Los establecimientos educativos del municipio son más homogéneos que los establecimientos educativos de Colombia.
- Los establecimientos educativos oficiales urbanos del municipio son más homogéneos que los establecimientos educativos oficiales urbanos de Colombia.
- Los establecimientos educativos oficiales rurales del municipio son similares a los establecimientos educativos oficiales rurales de Colombia.
- Los establecimientos educativos oficiales urbanos del municipio son similares a sus establecimientos educativos oficiales rurales.
- Los establecimientos educativos de nivel socioeconómico (NSE) 1 del municipio son similares a los establecimientos educativos de nivel socioeconómico (NSE) 1 de Colombia.
- Los establecimientos educativos de nivel socioeconómico (NSE) 2 del municipio son similares a los establecimientos educativos de nivel socioeconómico (NSE) 2 de Colombia.

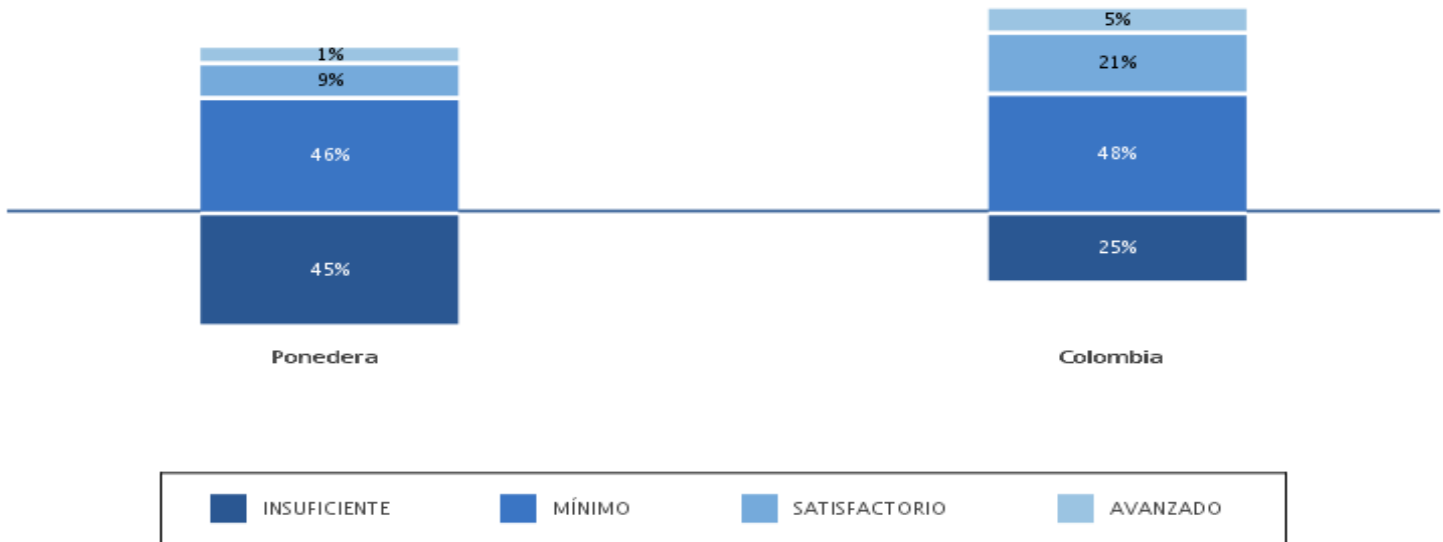
## Municipio: Ponedera

Fecha de actualización de datos: viernes 17 de abril 2015

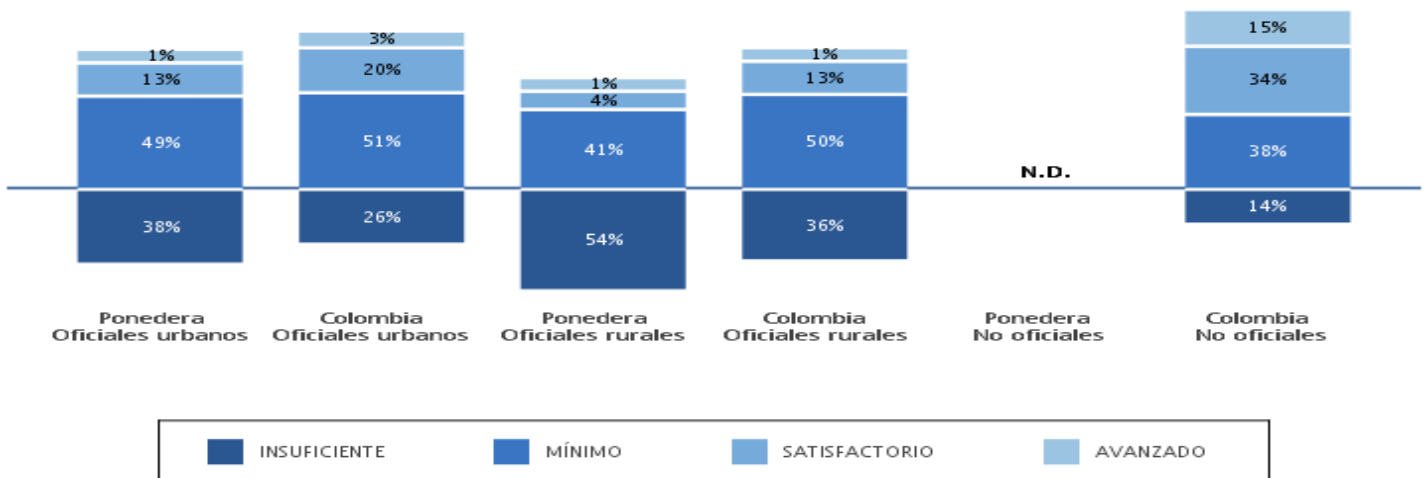
### Resultados de noveno grado en el área de matemáticas

#### 1. Porcentaje de estudiantes en cada nivel de desempeño en matemáticas, noveno

##### 1.1 Comparación de porcentajes según niveles de desempeño en el municipio y el país en matemáticas, noveno grado



##### 1.2 Comparación de porcentajes según niveles de desempeño en el municipio y el país por tipos de establecimientos en matemáticas, noveno grado



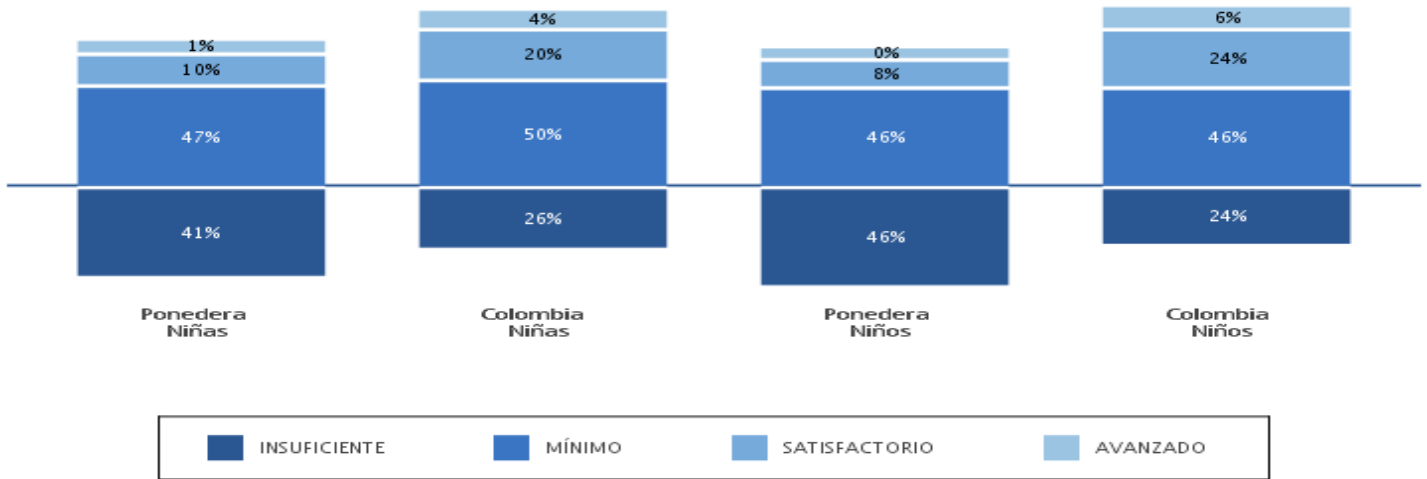
N. D.: no hay información disponible para este grupo de referencia.

N. R.: no hay información suficiente para reportar a este grupo de referencia.

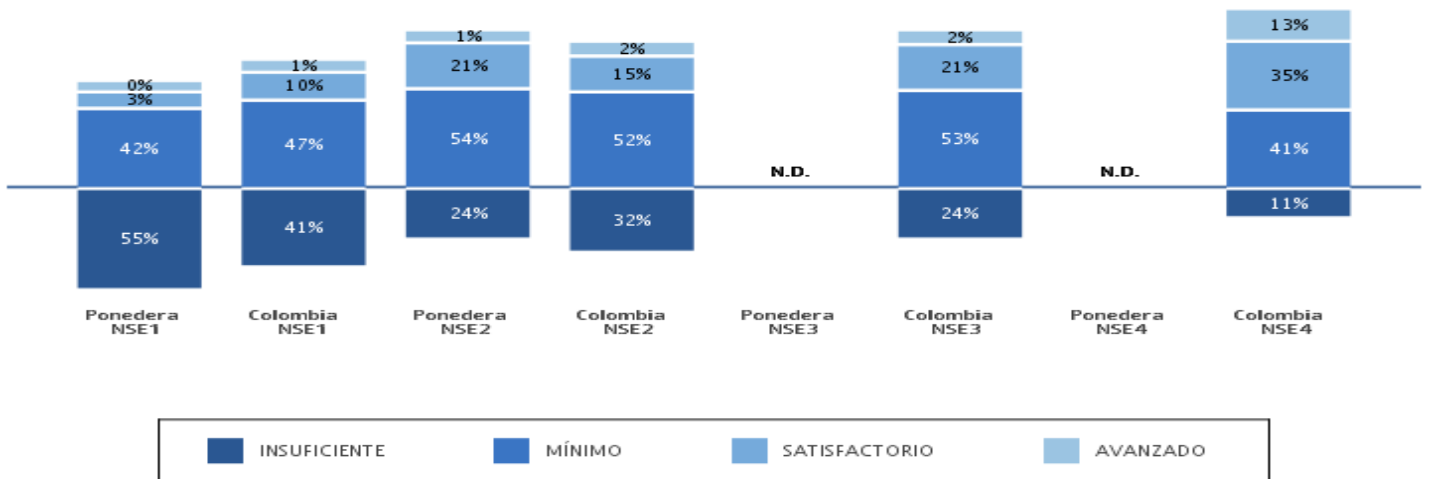
## Municipio: Ponedera

Fecha de actualización de datos: viernes 17 de abril 2015

### 1.3 Comparación de porcentajes según niveles de desempeño en el municipio y el país por género en matemáticas, noveno grado



### 1.4 Comparación de porcentajes según niveles de desempeño en el municipio y el país según nivel socioeconómico (NSE) en matemáticas, noveno grado



N. D.: no hay información disponible para este grupo de referencia.

N. R.: no hay información suficiente para reportar a este grupo de referencia.

## Municipio: Ponedera

Fecha de actualización de datos: viernes 17 de abril 2015

### 2 Puntaje promedio, margen de estimación y desviación estándar en matemáticas, noveno grado

#### 1.2 Comparación del puntaje promedio y el margen de estimación del municipio con el país y por tipos de establecimientos en matemáticas, noveno grado

	Puntaje promedio	Margen de estimación	Intervalo de confianza
Ponedera	249	±7,1	( 241,9 — 256,1 )
Colombia	296	±0,2	( 295,8 — 296,2 )
Establecimientos educativos oficiales urbanos de Ponedera	261	±10,7	( 250,3 — 271,7 )
Establecimientos educativos oficiales urbanos de Colombia	288	±0,2	( 287,8 — 288,2 )
Establecimientos educativos oficiales rurales de Ponedera	233	±10,1	( 222,9 — 243,1 )
Establecimientos educativos oficiales rurales de Colombia	266	±0,4	( 265,6 — 266,4 )
Establecimientos educativos no oficiales de Ponedera	N.D.	N.D.	N.D.
Establecimientos educativos no oficiales de Colombia	348	±0,5	( 347,5 — 348,5 )
Establecimientos educativos de nivel socioeconómico (NSE) 1 de Ponedera	231	±6,9	( 224,1 — 237,9 )
Establecimientos educativos de nivel socioeconómico (NSE) 1 de Colombia	255	±0,4	( 254,6 — 255,4 )
Establecimientos educativos de nivel socioeconómico (NSE) 2 de Ponedera	286	±14,9	( 271,1 — 300,9 )
Establecimientos educativos de nivel socioeconómico (NSE) 2 de Colombia	272	±0,4	( 271,6 — 272,4 )
Establecimientos educativos de nivel socioeconómico (NSE) 3 de Ponedera	N.D.	N.D.	N.D.
Establecimientos educativos de nivel socioeconómico (NSE) 3 de Colombia	291	±0,3	( 290,7 — 291,3 )
Establecimientos educativos de nivel socioeconómico (NSE) 4 de Ponedera	N.D.	N.D.	N.D.
Establecimientos educativos de nivel socioeconómico (NSE) 4 de Colombia	347	±0,5	( 346,5 — 347,5 )

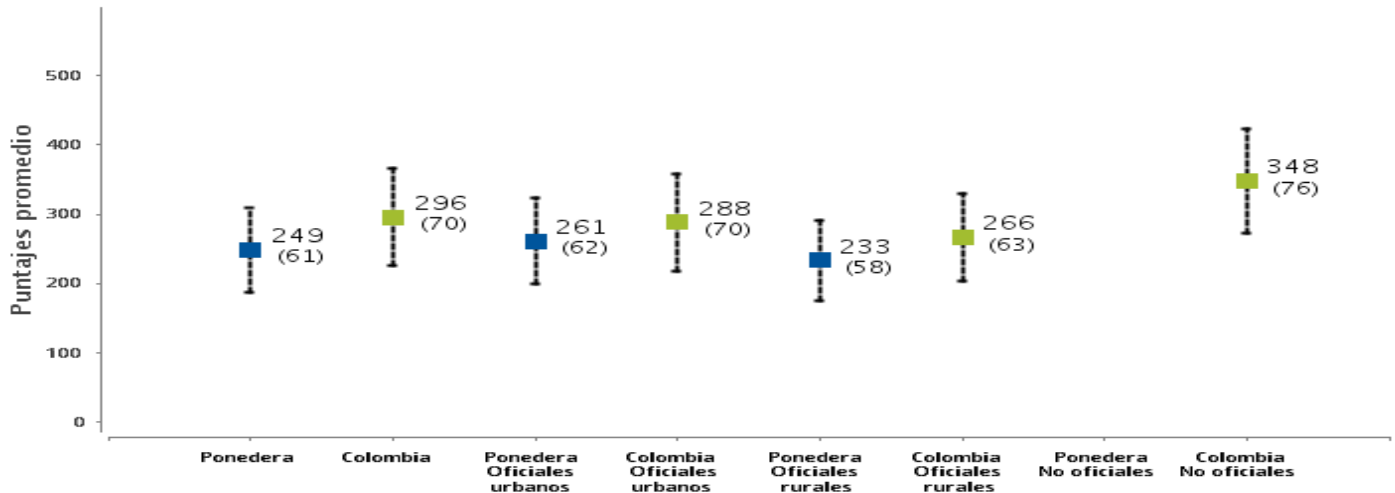
N. D.: no hay información disponible para este grupo de referencia.

N. R.: no hay información suficiente para reportar a este grupo de referencia.

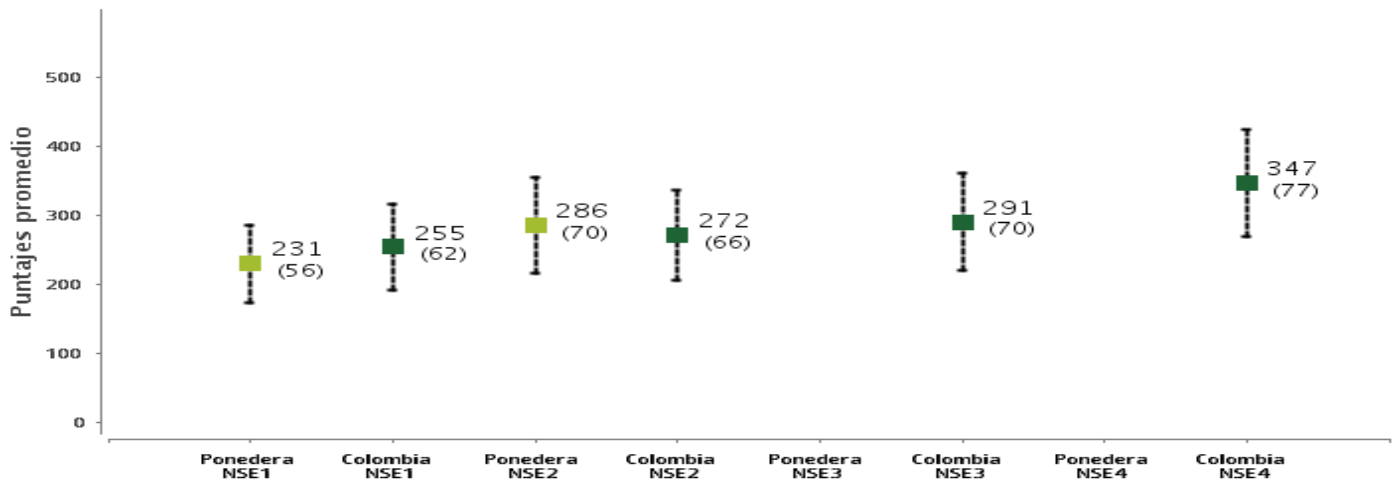
## Municipio: Ponedera

Fecha de actualización de datos: viernes 17 de abril 2015

### 1.3 Comparación del puntaje promedio y la desviación estándar del municipio con el país y por tipos de establecimientos en matemáticas, noveno grado



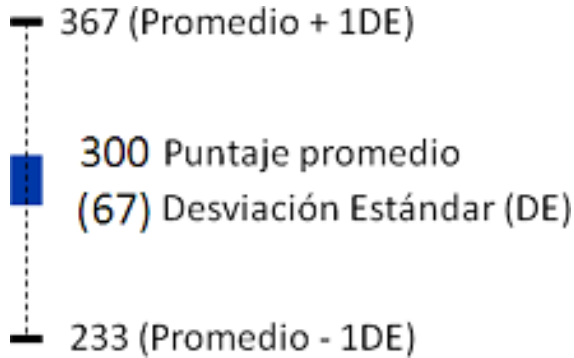
### 1.4 Comparación del puntaje promedio por niveles socioeconómicos (NSE) de la entidad territorial certificada con el país en matemáticas, noveno grado



**Ejemplo de lectura e interpretación de la información presentada en los gráficos anteriores:**

## Municipio: Ponedera

Fecha de actualización de datos: viernes 17 de abril 2015



La información debe leerse de la siguiente manera: el puntaje promedio en esta prueba, para este grado, es 300 puntos y la desviación estándar (DE) es 67. Esto quiere decir que aproximadamente el 68% de los estudiantes obtiene resultados entre 233 (promedio - 1DE) y 367 puntos (promedio + 1DE).

### Lectura de resultados:

- El puntaje promedio de los establecimientos educativos del municipio es inferior al de los establecimientos educativos de Colombia.
- El puntaje promedio de los establecimientos educativos oficiales urbanos del municipio es similar al de los establecimientos educativos oficiales urbanos de Colombia.
- El puntaje promedio de los establecimientos educativos oficiales rurales del municipio es similar al de los establecimientos educativos oficiales rurales de Colombia.
- El puntaje promedio de los establecimientos educativos oficiales urbanos del municipio es similar al de sus establecimientos educativos oficiales rurales.
- El puntaje promedio de los establecimientos educativos de nivel socioeconómico (NSE) 1 del municipio es similar al de los establecimientos educativos de NSE1 de Colombia.
- El puntaje promedio de los establecimientos educativos de nivel socioeconómico (NSE) 2 del municipio es similar al de los establecimientos educativos de NSE2 de Colombia.

En términos de la desviación estándar de los resultados de sus estudiantes, en promedio:

- Los establecimientos educativos del municipio son más homogéneos que los establecimientos educativos de Colombia.
- Los establecimientos educativos oficiales urbanos del municipio son más homogéneos que los establecimientos educativos oficiales urbanos de Colombia.
- Los establecimientos educativos oficiales rurales del municipio son similares a los establecimientos educativos oficiales rurales de Colombia.
- Los establecimientos educativos oficiales urbanos del municipio son similares a sus establecimientos educativos oficiales rurales.
- Los establecimientos educativos de nivel socioeconómico (NSE) 1 del municipio son similares a los establecimientos educativos de nivel socioeconómico (NSE) 1 de Colombia.
- Los establecimientos educativos de nivel socioeconómico (NSE) 2 del municipio son similares a los establecimientos educativos de nivel socioeconómico (NSE) 2 de Colombia.

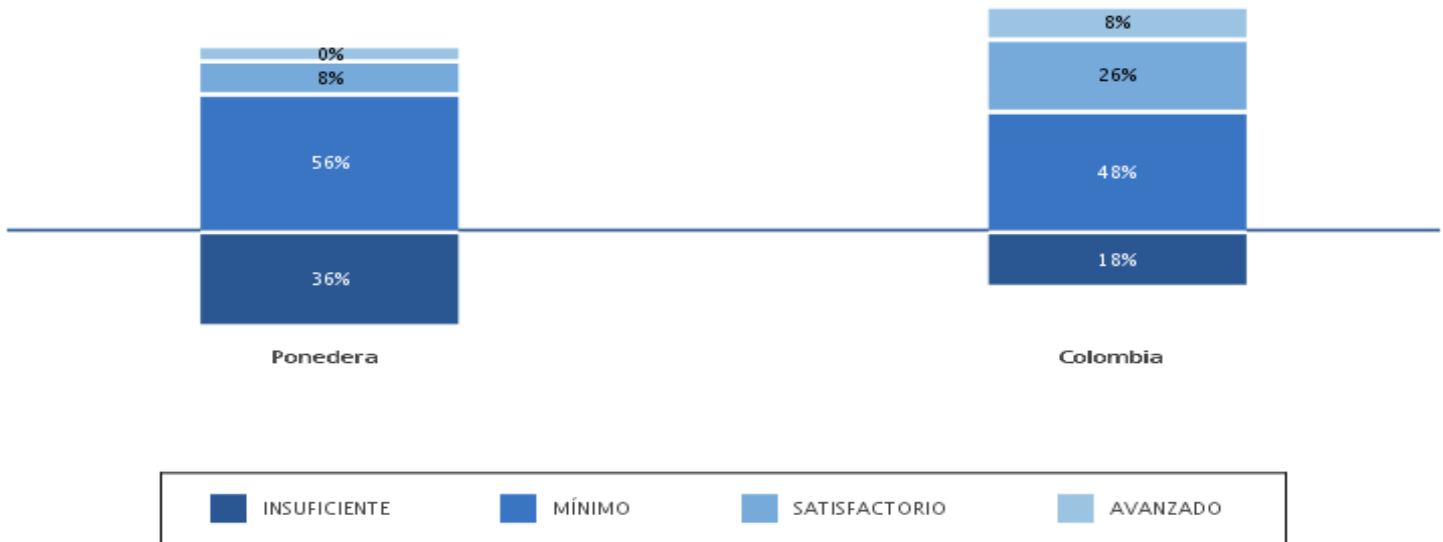
## Municipio: Ponedera

Fecha de actualización de datos: viernes 17 de abril 2015

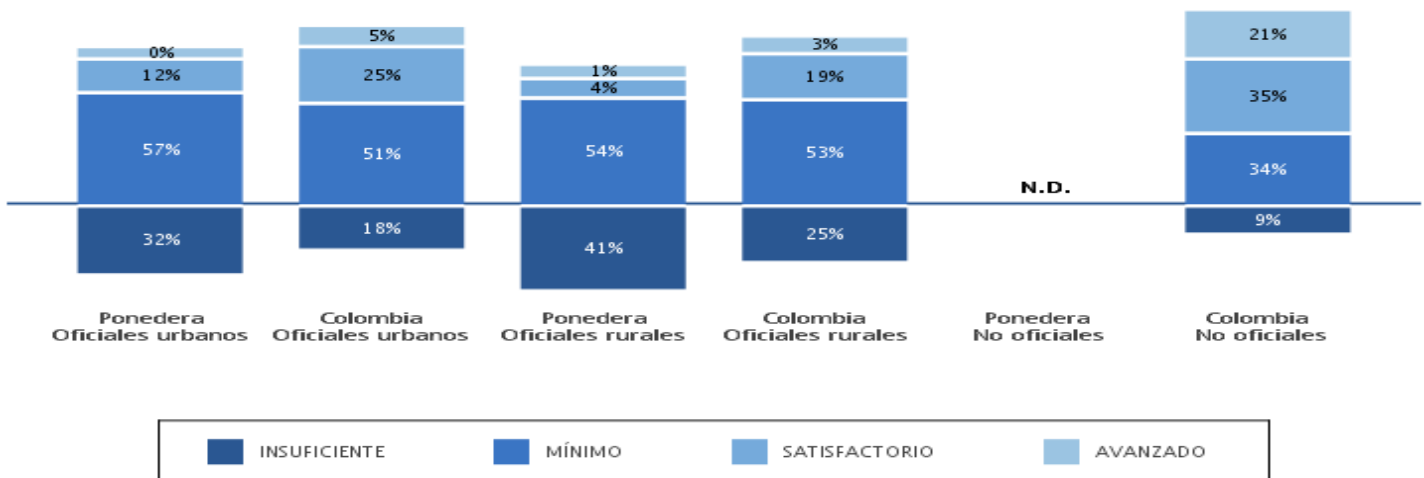
### Resultados de noveno grado en el área de ciencias naturales

#### 1. Porcentaje de estudiantes en cada nivel de desempeño en ciencias naturales,

##### 1.1 Comparación de porcentajes según niveles de desempeño en el municipio y el país en ciencias naturales, noveno grado



##### 1.2 Comparación de porcentajes según niveles de desempeño en el municipio y el país por tipos de establecimientos en ciencias naturales, noveno grado



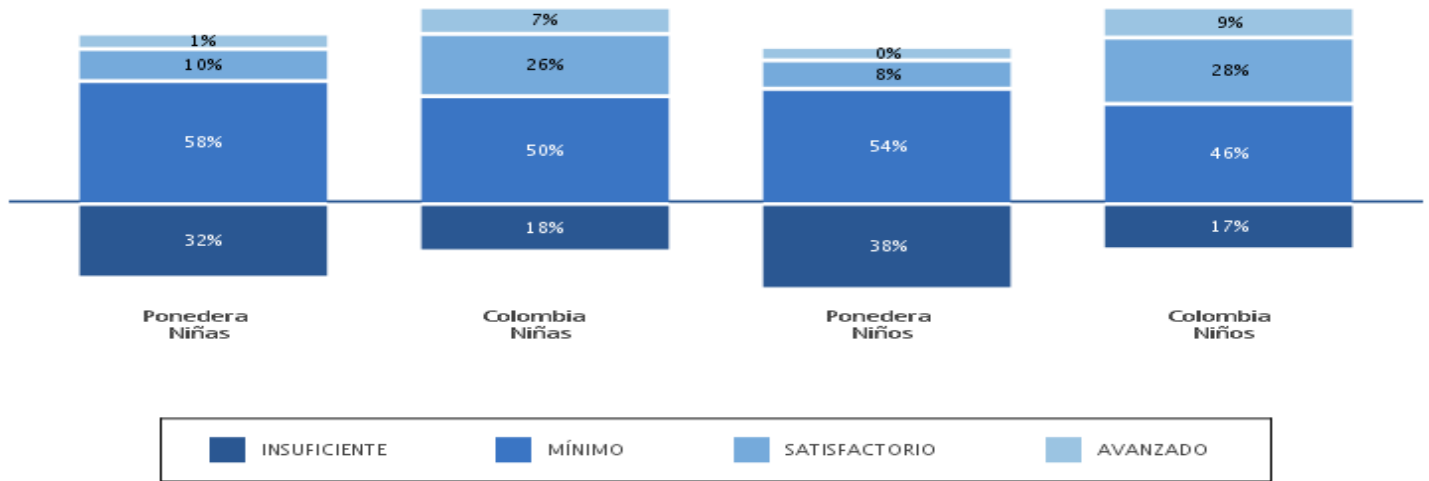
N. D.: no hay información disponible para este grupo de referencia.  
N. R.: no hay información suficiente para reportar a este grupo de referencia.



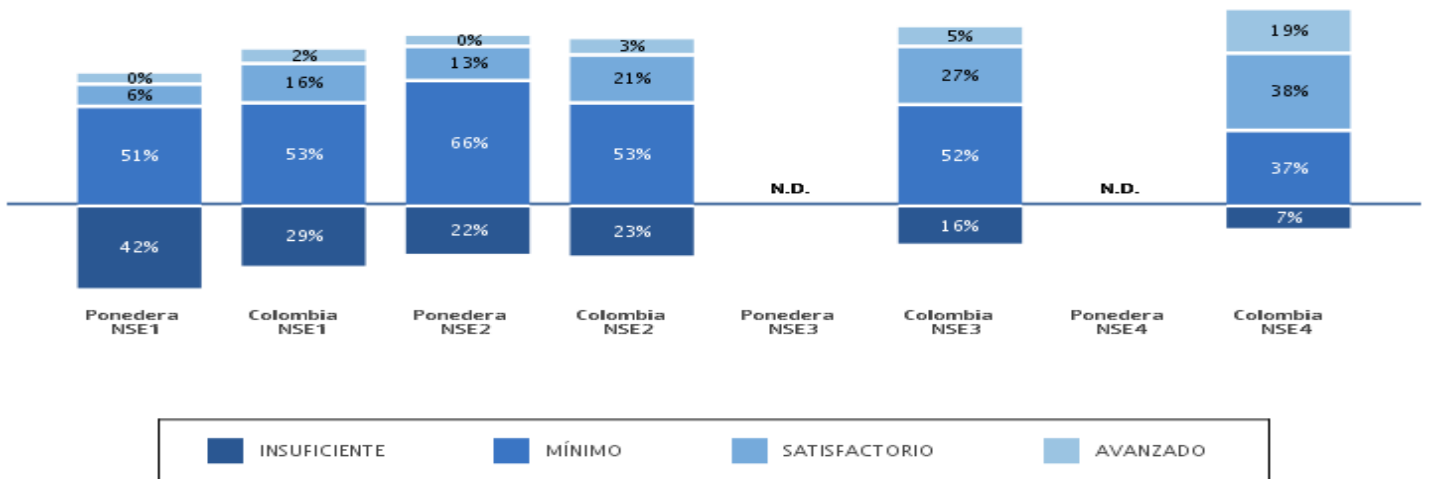
## Municipio: Ponedera

Fecha de actualización de datos: viernes 17 de abril 2015

### 1.3 Comparación de porcentajes según niveles de desempeño en el municipio y el país por género en ciencias naturales, noveno grado



### 1.4 Comparación de porcentajes según niveles de desempeño en el municipio y el país según nivel socioeconómico (NSE) en ciencias naturales, noveno grado



N. D.: no hay información disponible para este grupo de referencia.

N. R.: no hay información suficiente para reportar a este grupo de referencia.

## Municipio: Ponedera

Fecha de actualización de datos: viernes 17 de abril 2015

### 2 Puntaje promedio, margen de estimación y desviación estándar en ciencias naturales, noveno grado

#### 1.2 Comparación del puntaje promedio y el margen de estimación del municipio con el país y por tipos de establecimientos en ciencias naturales, noveno grado

	Puntaje promedio	Margen de estimación	Intervalo de confianza
Ponedera	241	±9,9	( 231,1 — 250,9 )
Colombia	297	±0,2	( 296,8 — 297,2 )
Establecimientos educativos oficiales urbanos de Ponedera	249	±11,5	( 237,5 — 260,5 )
Establecimientos educativos oficiales urbanos de Colombia	289	±0,3	( 288,7 — 289,3 )
Establecimientos educativos oficiales rurales de Ponedera	229	±14,1	( 214,9 — 243,1 )
Establecimientos educativos oficiales rurales de Colombia	270	±0,5	( 269,5 — 270,5 )
Establecimientos educativos no oficiales de Ponedera	N.D.	N.D.	N.D.
Establecimientos educativos no oficiales de Colombia	347	±0,5	( 346,5 — 347,5 )
Establecimientos educativos de nivel socioeconómico (NSE) 1 de Ponedera	230	±11,0	( 219,0 — 241,0 )
Establecimientos educativos de nivel socioeconómico (NSE) 1 de Colombia	258	±0,4	( 257,6 — 258,4 )
Establecimientos educativos de nivel socioeconómico (NSE) 2 de Ponedera	262	±16,2	( 245,8 — 278,2 )
Establecimientos educativos de nivel socioeconómico (NSE) 2 de Colombia	274	±0,4	( 273,6 — 274,4 )
Establecimientos educativos de nivel socioeconómico (NSE) 3 de Ponedera	N.D.	N.D.	N.D.
Establecimientos educativos de nivel socioeconómico (NSE) 3 de Colombia	293	±0,4	( 292,6 — 293,4 )
Establecimientos educativos de nivel socioeconómico (NSE) 4 de Ponedera	N.D.	N.D.	N.D.
Establecimientos educativos de nivel socioeconómico (NSE) 4 de Colombia	346	±0,5	( 345,5 — 346,5 )

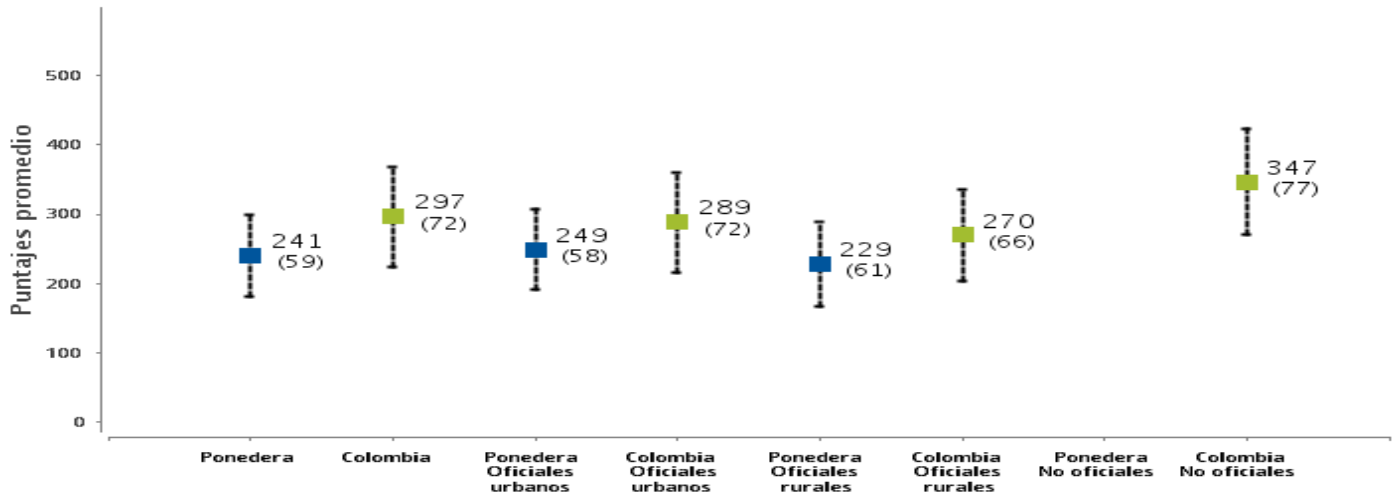
N. D.: no hay información disponible para este grupo de referencia.

N. R.: no hay información suficiente para reportar a este grupo de referencia.

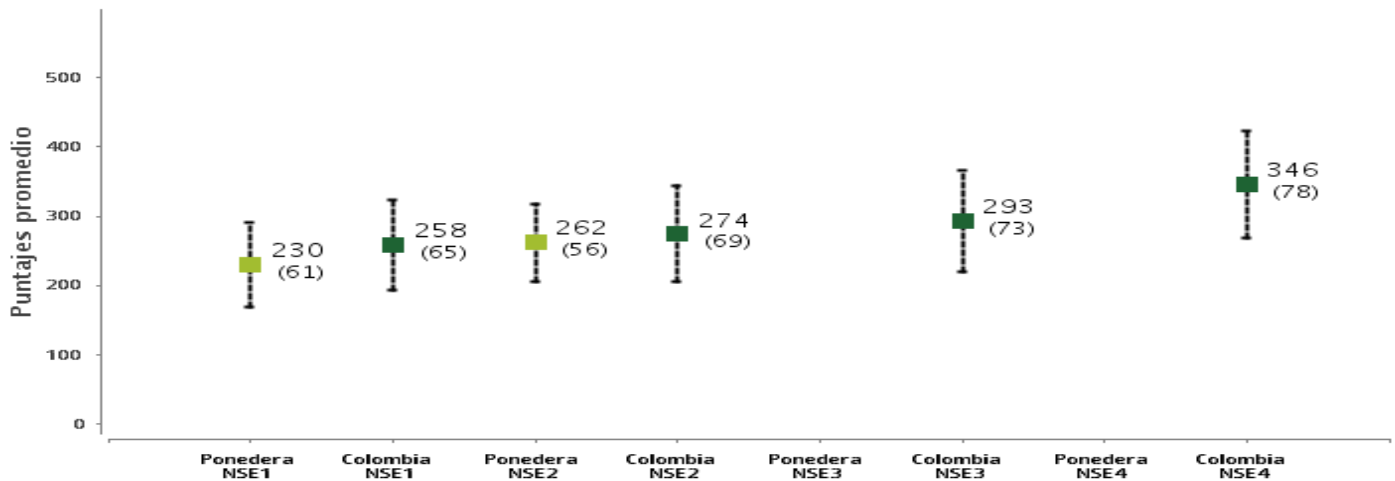
## Municipio: Ponedera

Fecha de actualización de datos: viernes 17 de abril 2015

### 1.3 Comparación del puntaje promedio y la desviación estándar del municipio con el país y por tipos de establecimientos en ciencias naturales, noveno grado



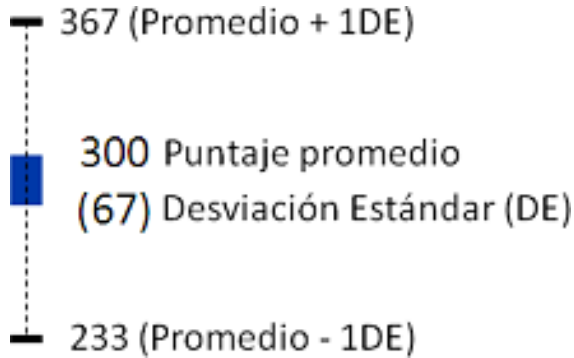
### 1.4 Comparación del puntaje promedio por niveles socioeconómicos (NSE) de la entidad territorial certificada con el país en ciencias naturales, noveno grado



**Ejemplo de lectura e interpretación de la información presentada en los gráficos anteriores:**

## Municipio: Ponedera

Fecha de actualización de datos: viernes 17 de abril 2015



La información debe leerse de la siguiente manera: el puntaje promedio en esta prueba, para este grado, es 300 puntos y la desviación estándar (DE) es 67. Esto quiere decir que aproximadamente el 68% de los estudiantes obtiene resultados entre 233 (promedio - 1DE) y 367 puntos (promedio + 1DE).

### Lectura de resultados:

- El puntaje promedio de los establecimientos educativos del municipio es inferior al de los establecimientos educativos de Colombia.
- El puntaje promedio de los establecimientos educativos oficiales urbanos del municipio es inferior al de los establecimientos educativos oficiales urbanos de Colombia.
- El puntaje promedio de los establecimientos educativos oficiales rurales del municipio es inferior al de los establecimientos educativos oficiales rurales de Colombia.
- El puntaje promedio de los establecimientos educativos oficiales urbanos del municipio es superior al de sus establecimientos educativos oficiales rurales.
- El puntaje promedio de los establecimientos educativos de nivel socioeconómico (NSE) 1 del municipio es similar al de los establecimientos educativos de NSE1 de Colombia.
- El puntaje promedio de los establecimientos educativos de nivel socioeconómico (NSE) 2 del municipio es similar al de los establecimientos educativos de NSE2 de Colombia.

En términos de la desviación estándar de los resultados de sus estudiantes, en promedio:

- Los establecimientos educativos del municipio son más homogéneos que los establecimientos educativos de Colombia.
- Los establecimientos educativos oficiales urbanos del municipio son más homogéneos que los establecimientos educativos oficiales urbanos de Colombia.
- Los establecimientos educativos oficiales rurales del municipio son similares a los establecimientos educativos oficiales rurales de Colombia.
- Los establecimientos educativos oficiales urbanos del municipio son similares a sus establecimientos educativos oficiales rurales.
- Los establecimientos educativos de nivel socioeconómico (NSE) 1 del municipio son similares a los establecimientos educativos de nivel socioeconómico (NSE) 1 de Colombia.
- Los establecimientos educativos de nivel socioeconómico (NSE) 2 del municipio son más homogéneos que los establecimientos educativos de nivel socioeconómico (NSE) 2 de Colombia.

## Municipio: Ponedera

Fecha de actualización de datos: viernes 17 de abril 2015

### Reporte de resultados de estudiantes con discapacidad cognitiva

#### Número de estudiantes de noveno grado con discapacidad cognitiva según niveles de desempeño:

Los resultados de los estudiantes con discapacidad cognitiva reportados por el rector en los establecimientos educativos del municipio fueron procesados de manera separada. Esto significa que no fueron incluidos en las estimaciones de porcentajes de estudiantes según niveles de desempeño, puntajes promedio, márgenes de estimación y desviaciones estándar en cada una de las áreas.

Los establecimientos educativos del municipio no reportaron estudiantes con discapacidad cognitiva en este grado.

## Municipio: Ponedera

Fecha de actualización de datos: viernes 17 de abril 2015

### Ficha técnica de evaluados\* de noveno grado:

#### a. Establecimientos educativos evaluados, noveno grado:

Tipo	Municipio(N)	Municipio(%)	Colombia (N)	Colombia (%)
Total	4	100%	10.553	100%
Oficiales urbanos	2	50,0%	3.623	34,3%
Oficiales rurales	2	50,0%	3.613	34,2%
No oficiales	0	0,0%	3.317	31,4%
NSE1	3	75,0%	3.470	32,9%
NSE2	1	25,0%	2.086	19,8%
NSE3	0	0,0%	1.778	16,8%
NSE4	0	0,0%	2.826	26,8%

#### b. Estudiantes evaluados\*, noveno grado:

Tipo	Municipio (N)	Municipio (%)	Colombia (N)	Colombia (%)
Total	272	100%	585.390	100%
Oficiales urbanos	165	60,7%	412.452	70,5%
Oficiales rurales	120	44,1%	104.342	17,8%
No oficiales	0	0,0%	136.694	23,4%
NSE1	193	71,0%	119.717	20,5%
NSE2	92	33,8%	154.104	26,3%
NSE3	0	0,0%	184.192	31,5%
NSE4	0	0,0%	187.263	32,0%
Niños	112	41,2%	266.090	45,5%
Niñas	148	54,4%	301.300	51,5%

#### c. Estudiantes evaluados\* según discapacidad reportada, noveno grado:

**Los establecimientos educativos del municipio no reportaron estudiantes con discapacidad en este grado.**

#### d. Estudiantes evaluados\* y establecimientos educativos con indicios de copia\*\*\*,

	Lenguaje	Matemáticas	Ciencias naturales	Competencias ciudadanas
Estudiantes	4	4	6	0
Establecimientos educativos	0	0	0	0

\* Se entiende por estudiante evaluado quien contestó cinco o más preguntas de las pruebas de cada una de las áreas.

\*\*\* Se entiende por establecimiento educativo con indicios de copia aquel que tenga al menos una sede-jornada reportada con indicios de copia masiva.