

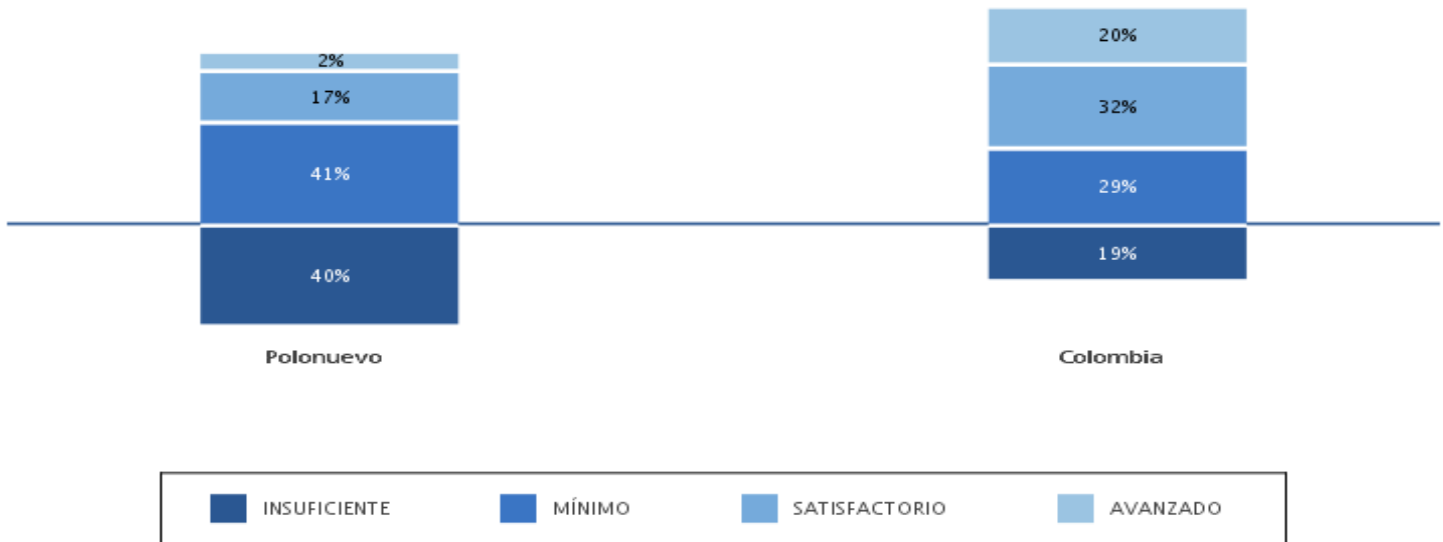
Municipio: Polonuevo

Fecha de actualización de datos: viernes 17 de abril 2015

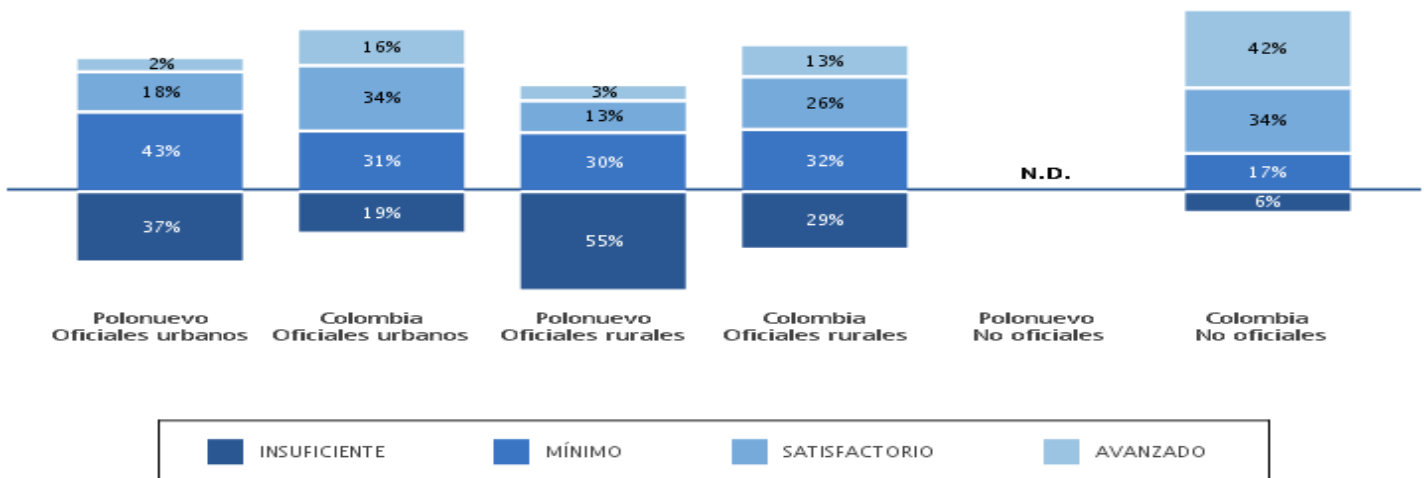
Resultados de tercer grado en el área de lenguaje

1. Porcentaje de estudiantes en cada nivel de desempeño en lenguaje, tercer grado

1.1 Comparación de porcentajes según niveles de desempeño en el municipio y el país en lenguaje, tercer grado



1.2 Comparación de porcentajes según niveles de desempeño en el municipio y el país por tipos de establecimientos en lenguaje, tercer grado

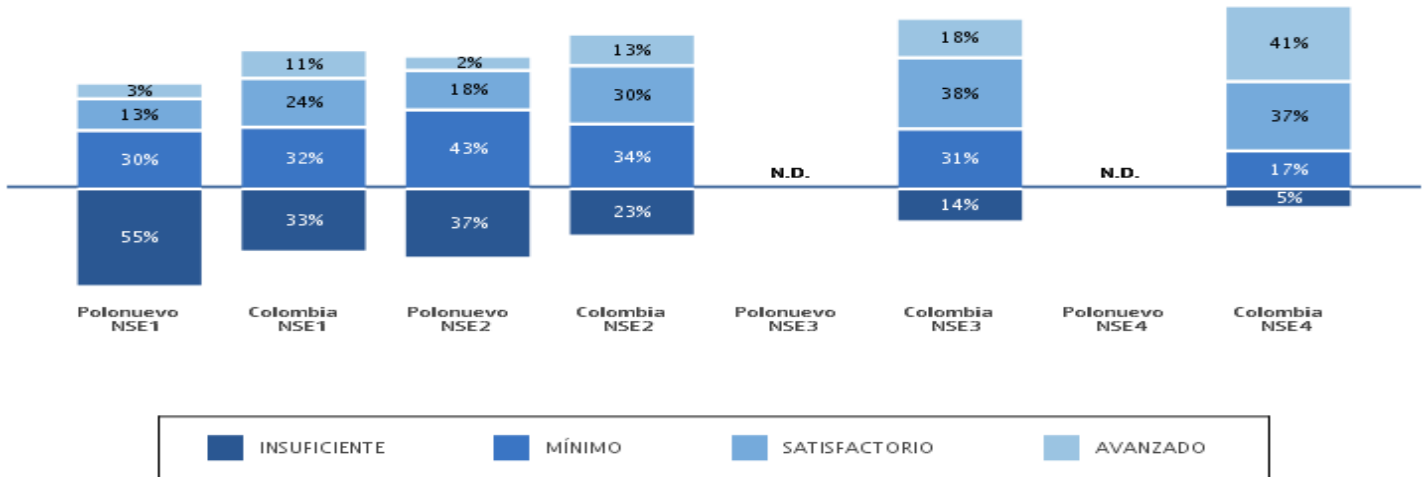


N. D.: no hay información disponible para este grupo de referencia.
N. R.: no hay información suficiente para reportar a este grupo de referencia.

Municipio: Polonuevo

Fecha de actualización de datos: viernes 17 de abril 2015

1.3 Comparación de porcentajes según niveles de desempeño en el municipio y el país según nivel socioeconómico (NSE) en lenguaje, tercer grado



N. D.: no hay información disponible para este grupo de referencia.
N. R.: no hay información suficiente para reportar a este grupo de referencia.

2 Puntaje promedio, margen de estimación y desviación estándar en lenguaje, tercer grado

1.2 Comparación del puntaje promedio y el margen de estimación del municipio con el país y por tipos de establecimientos en lenguaje, tercer grado

	Puntaje promedio	Margen de estimación	Intervalo de confianza
Polonuevo	256	±9,2	(246,8 — 265,2)
Colombia	309	±0,2	(308,8 — 309,2)
Establecimientos educativos oficiales urbanos de Polonuevo	259	±9,8	(249,2 — 268,8)
Establecimientos educativos oficiales urbanos de Colombia	303	±0,2	(302,8 — 303,2)
Establecimientos educativos oficiales rurales de Polonuevo	241	±20,2	(220,8 — 261,2)
Establecimientos educativos oficiales rurales de Colombia	283	±0,4	(282,6 — 283,4)

Municipio: Polonuevo

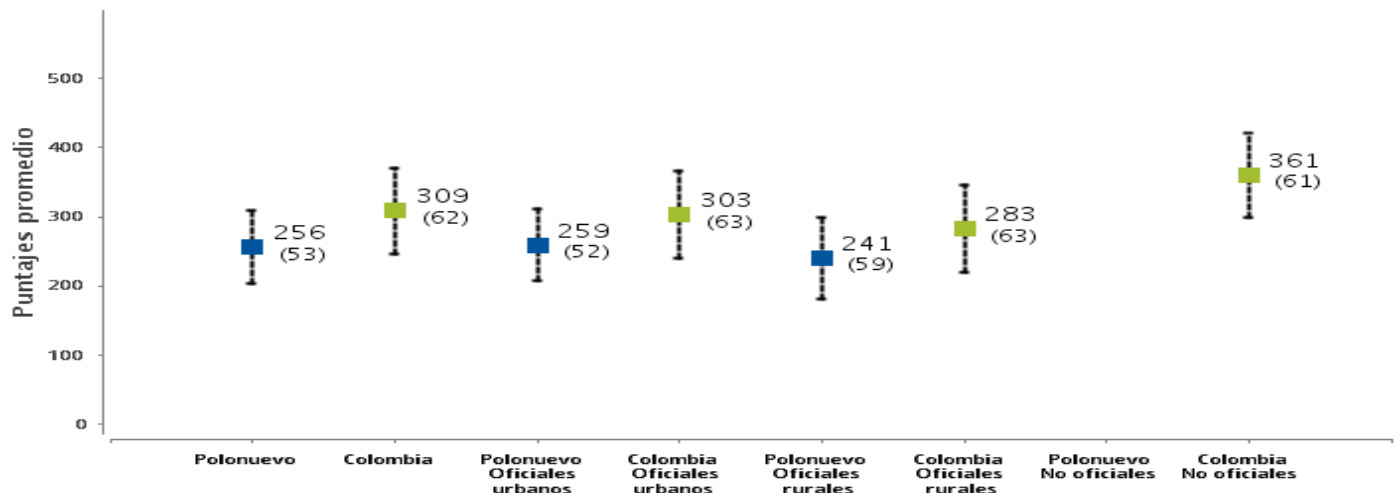
Fecha de actualización de datos: viernes 17 de abril 2015

	Puntaje promedio	Margen de estimación	Intervalo de confianza
Establecimientos educativos no oficiales de Polonuevo	N.D.	N.D.	N.D.
Establecimientos educativos no oficiales de Colombia	361	±0,4	(360,6 — 361,4)
Establecimientos educativos de nivel socioeconómico (NSE) 1 de Polonuevo	241	±20,2	(220,8 — 261,2)
Establecimientos educativos de nivel socioeconómico (NSE) 1 de Colombia	277	±0,4	(276,6 — 277,4)
Establecimientos educativos de nivel socioeconómico (NSE) 2 de Polonuevo	259	±9,8	(249,2 — 268,8)
Establecimientos educativos de nivel socioeconómico (NSE) 2 de Colombia	293	±0,4	(292,6 — 293,4)
Establecimientos educativos de nivel socioeconómico (NSE) 3 de Polonuevo	N.D.	N.D.	N.D.
Establecimientos educativos de nivel socioeconómico (NSE) 3 de Colombia	312	±0,4	(311,6 — 312,4)
Establecimientos educativos de nivel socioeconómico (NSE) 4 de Polonuevo	N.D.	N.D.	N.D.
Establecimientos educativos de nivel socioeconómico (NSE) 4 de Colombia	360	±0,4	(359,6 — 360,4)

N. D.: no hay información disponible para este grupo de referencia.

N. R.: no hay información suficiente para reportar a este grupo de referencia.

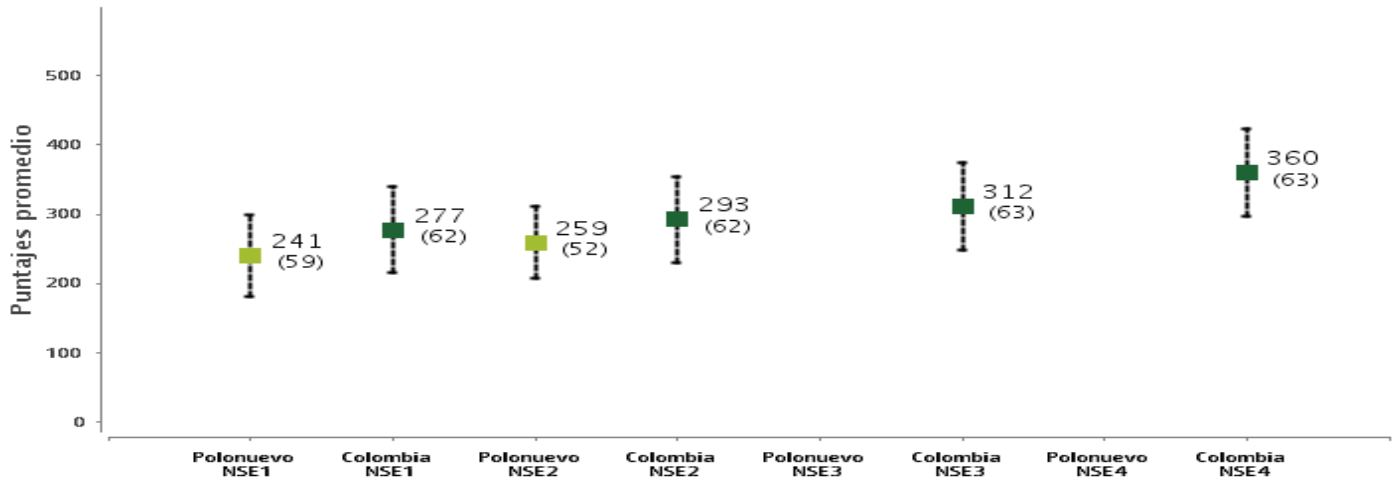
1.3 Comparación del puntaje promedio y la desviación estándar del municipio con el país y por tipos de establecimientos en lenguaje, tercer grado



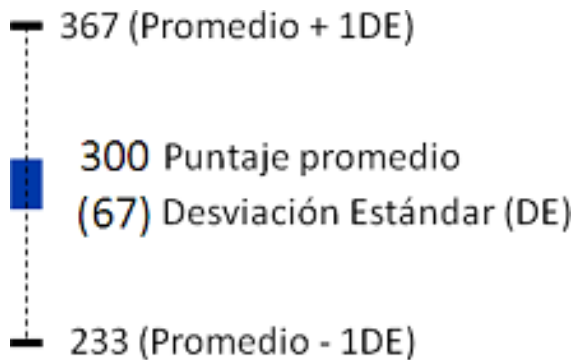
Municipio: Polonuevo

Fecha de actualización de datos: viernes 17 de abril 2015

1.4 Comparación del puntaje promedio por niveles socioeconómicos (NSE) de la entidad territorial certificada con el país en lenguaje, tercer grado



Ejemplo de lectura e interpretación de la información presentada en los gráficos anteriores:



La información debe leerse de la siguiente manera: el puntaje promedio en esta prueba, para este grado, es 300 puntos y la desviación estándar (DE) es 67. Esto quiere decir que aproximadamente el 68% de los estudiantes obtiene resultados entre 233 (promedio - 1DE) y 367 puntos (promedio + 1DE).

Lectura de resultados:

Municipio: Polonuevo

Fecha de actualización de datos: viernes 17 de abril 2015

- El puntaje promedio de los establecimientos educativos del municipio es inferior al de los establecimientos educativos de Colombia.
- El puntaje promedio de los establecimientos educativos oficiales urbanos del municipio es inferior al de los establecimientos educativos oficiales urbanos de Colombia.
- El puntaje promedio de los establecimientos educativos oficiales rurales del municipio es inferior al de los establecimientos educativos oficiales rurales de Colombia.
- El puntaje promedio de los establecimientos educativos de nivel socioeconómico (NSE) 1 del municipio es inferior al de los establecimientos educativos de NSE1 de Colombia.
- El puntaje promedio de los establecimientos educativos de nivel socioeconómico (NSE) 2 del municipio es inferior al de los establecimientos educativos de NSE2 de Colombia.

En términos de la desviación estándar de los resultados de sus estudiantes, en promedio:

- Los establecimientos educativos del municipio son más homogéneos que los establecimientos educativos de Colombia.
- Los establecimientos educativos oficiales urbanos del municipio son más homogéneos que los establecimientos educativos oficiales urbanos de Colombia.
- Los establecimientos educativos oficiales rurales del municipio son similares a los establecimientos educativos oficiales rurales de Colombia.
- Los establecimientos educativos de nivel socioeconómico (NSE) 1 del municipio son similares a los establecimientos educativos de nivel socioeconómico (NSE) 1 de Colombia.
- Los establecimientos educativos de nivel socioeconómico (NSE) 2 del municipio son más homogéneos que los establecimientos educativos de nivel socioeconómico (NSE) 2 de Colombia.

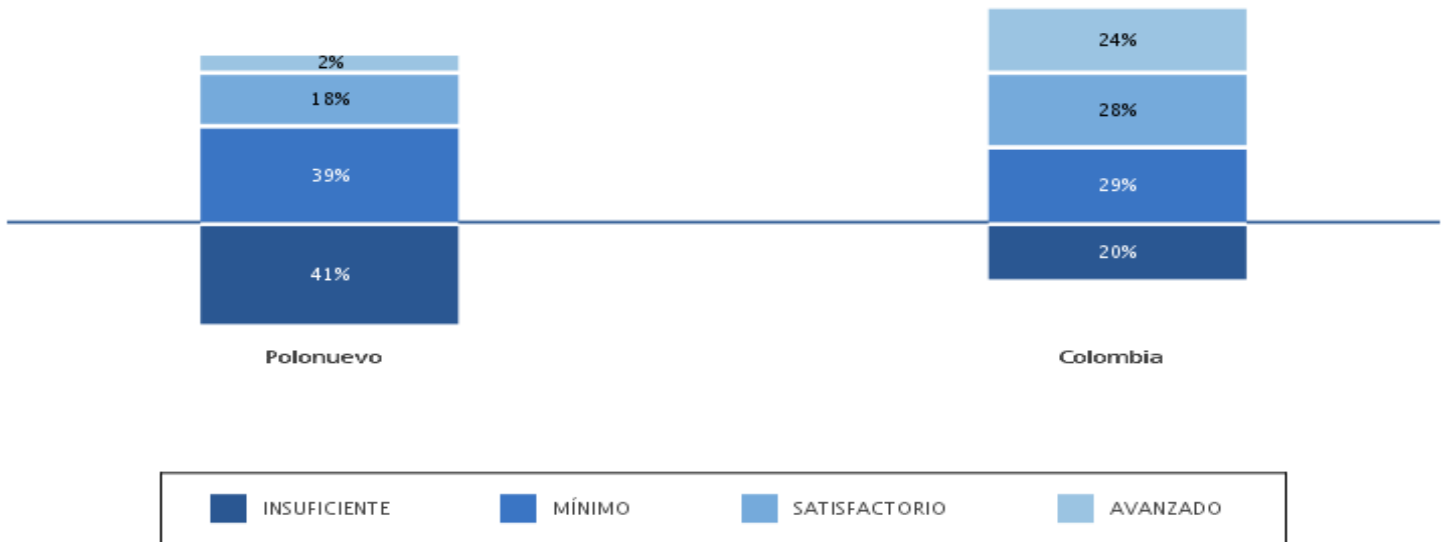
Municipio: Polonuevo

Fecha de actualización de datos: viernes 17 de abril 2015

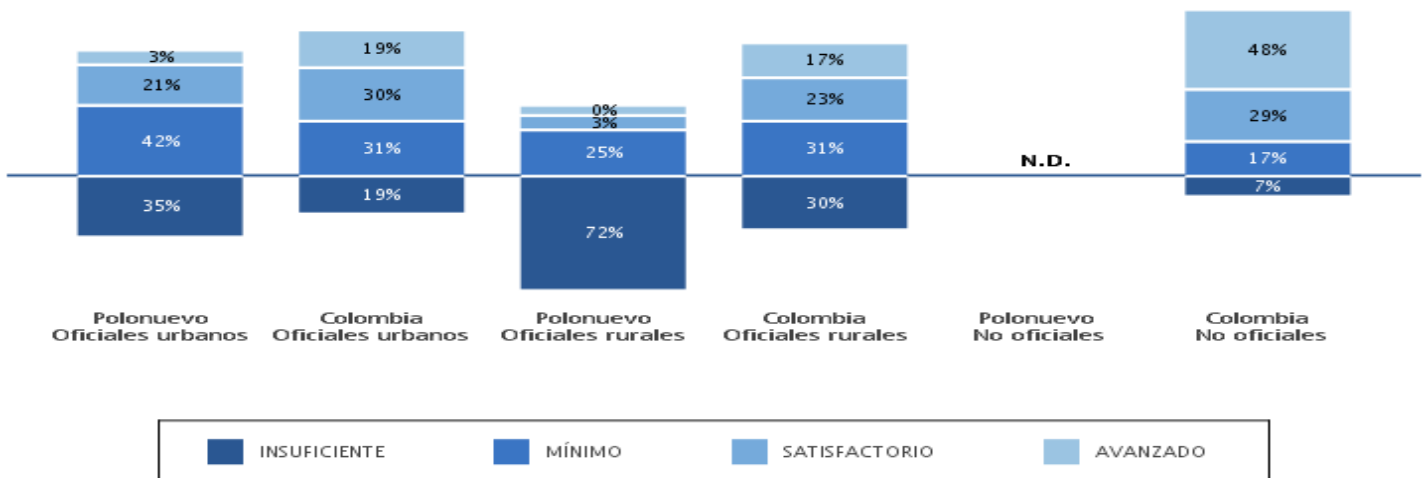
Resultados de tercer grado en el área de matemáticas

1. Porcentaje de estudiantes en cada nivel de desempeño en matemáticas, tercer

1.1 Comparación de porcentajes según niveles de desempeño en el municipio y el país en matemáticas, tercer grado



1.2 Comparación de porcentajes según niveles de desempeño en el municipio y el país por tipos de establecimientos en matemáticas, tercer grado

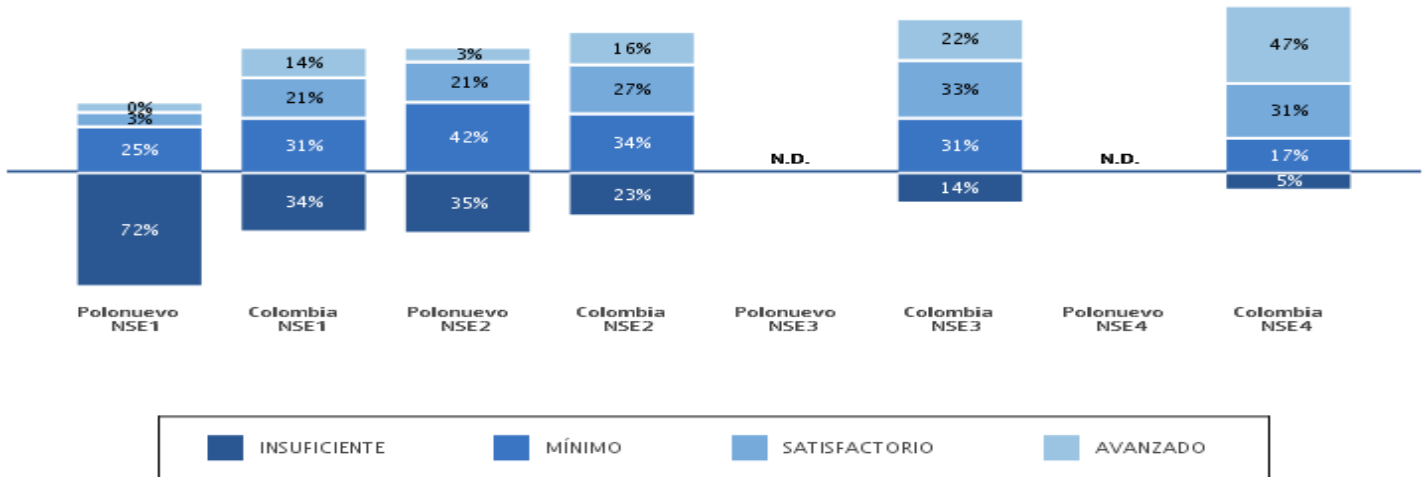


N. D.: no hay información disponible para este grupo de referencia.
N. R.: no hay información suficiente para reportar a este grupo de referencia.

Municipio: Polonuevo

Fecha de actualización de datos: viernes 17 de abril 2015

1.3 Comparación de porcentajes según niveles de desempeño en el municipio y el país según nivel socioeconómico (NSE) en matemáticas, tercer grado



N. D.: no hay información disponible para este grupo de referencia.
N. R.: no hay información suficiente para reportar a este grupo de referencia.

2 Puntaje promedio, margen de estimación y desviación estándar en matemáticas, tercer grado

1.2 Comparación del puntaje promedio y el margen de estimación del municipio con el país y por tipos de establecimientos en matemáticas, tercer grado

	Puntaje promedio	Margen de estimación	Intervalo de confianza
Polonuevo	245	±8,0	(237,0 — 253,0)
Colombia	300	±0,2	(299,8 — 300,2)
Establecimientos educativos oficiales urbanos de Polonuevo	254	±8,2	(245,8 — 262,2)
Establecimientos educativos oficiales urbanos de Colombia	294	±0,2	(293,8 — 294,2)
Establecimientos educativos oficiales rurales de Polonuevo	198	±23,5	(174,5 — 221,5)
Establecimientos educativos oficiales rurales de Colombia	276	±0,4	(275,6 — 276,4)

Municipio: Polonuevo

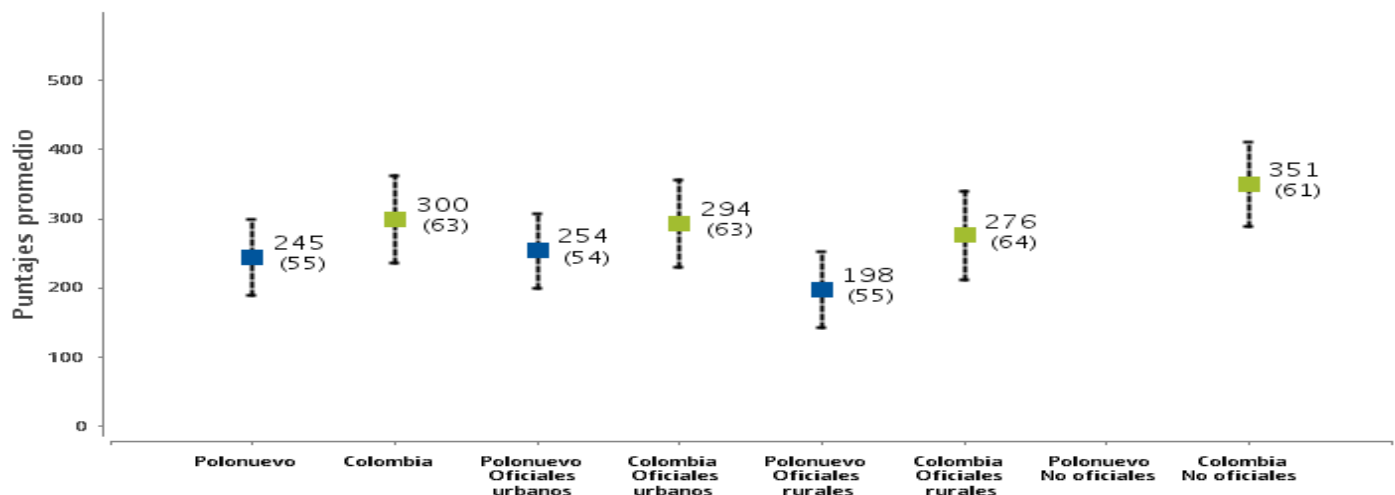
Fecha de actualización de datos: viernes 17 de abril 2015

	Puntaje promedio	Margen de estimación	Intervalo de confianza
Establecimientos educativos no oficiales de Polonuevo	N.D.	N.D.	N.D.
Establecimientos educativos no oficiales de Colombia	351	±0,4	(350,6 — 351,4)
Establecimientos educativos de nivel socioeconómico (NSE) 1 de Polonuevo	198	±23,5	(174,5 — 221,5)
Establecimientos educativos de nivel socioeconómico (NSE) 1 de Colombia	270	±0,4	(269,6 — 270,4)
Establecimientos educativos de nivel socioeconómico (NSE) 2 de Polonuevo	254	±8,2	(245,8 — 262,2)
Establecimientos educativos de nivel socioeconómico (NSE) 2 de Colombia	284	±0,4	(283,6 — 284,4)
Establecimientos educativos de nivel socioeconómico (NSE) 3 de Polonuevo	N.D.	N.D.	N.D.
Establecimientos educativos de nivel socioeconómico (NSE) 3 de Colombia	304	±0,3	(303,7 — 304,3)
Establecimientos educativos de nivel socioeconómico (NSE) 4 de Polonuevo	N.D.	N.D.	N.D.
Establecimientos educativos de nivel socioeconómico (NSE) 4 de Colombia	351	±0,4	(350,6 — 351,4)

N. D.: no hay información disponible para este grupo de referencia.

N. R.: no hay información suficiente para reportar a este grupo de referencia.

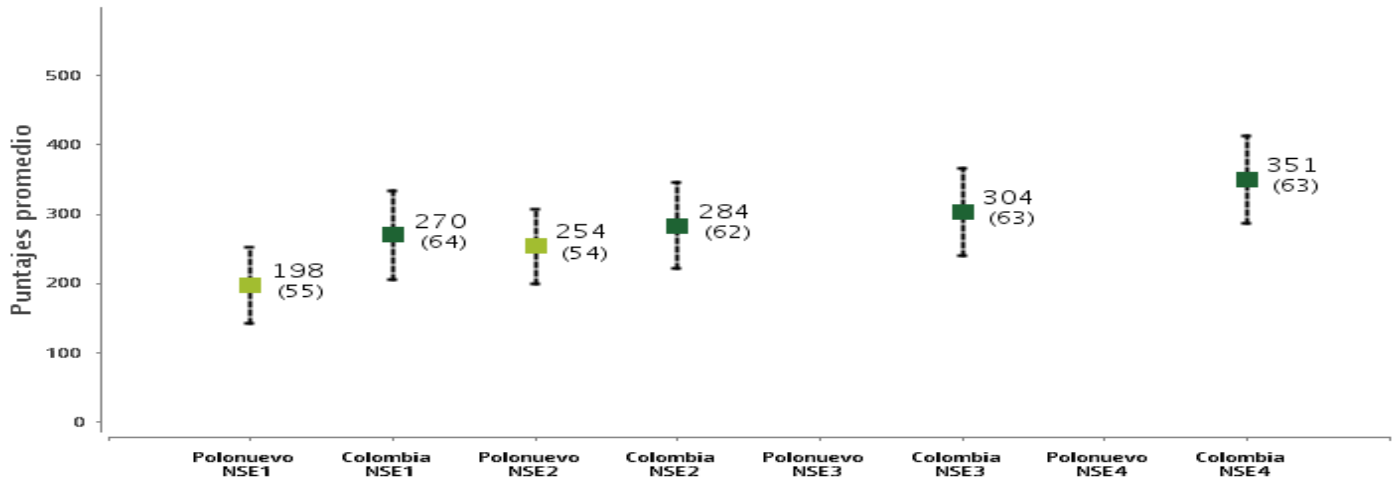
1.3 Comparación del puntaje promedio y la desviación estándar del municipio con el país y por tipos de establecimientos en matemáticas, tercer grado



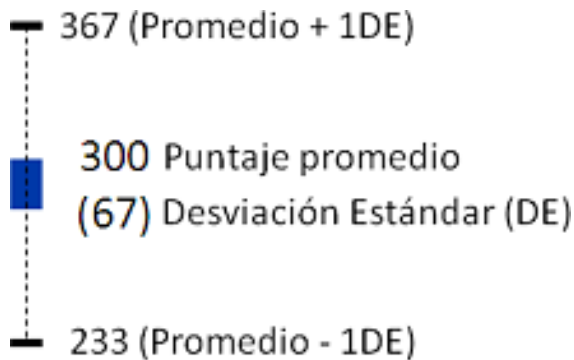
Municipio: Polonuevo

Fecha de actualización de datos: viernes 17 de abril 2015

1.4 Comparación del puntaje promedio por niveles socioeconómicos (NSE) de la entidad territorial certificada con el país en matemáticas, tercer grado



Ejemplo de lectura e interpretación de la información presentada en los gráficos anteriores:



La información debe leerse de la siguiente manera: el puntaje promedio en esta prueba, para este grado, es 300 puntos y la desviación estándar (DE) es 67. Esto quiere decir que aproximadamente el 68% de los estudiantes obtiene resultados entre 233 (promedio - 1DE) y 367 puntos (promedio + 1DE).

Lectura de resultados:

Municipio: Polonuevo

Fecha de actualización de datos: viernes 17 de abril 2015

- El puntaje promedio de los establecimientos educativos del municipio es inferior al de los establecimientos educativos de Colombia.
- El puntaje promedio de los establecimientos educativos oficiales urbanos del municipio es inferior al de los establecimientos educativos oficiales urbanos de Colombia.
- El puntaje promedio de los establecimientos educativos oficiales rurales del municipio es inferior al de los establecimientos educativos oficiales rurales de Colombia.
- El puntaje promedio de los establecimientos educativos de nivel socioeconómico (NSE) 1 del municipio es inferior al de los establecimientos educativos de NSE1 de Colombia.
- El puntaje promedio de los establecimientos educativos de nivel socioeconómico (NSE) 2 del municipio es inferior al de los establecimientos educativos de NSE2 de Colombia.

En términos de la desviación estándar de los resultados de sus estudiantes, en promedio:

- Los establecimientos educativos del municipio son similares a los establecimientos educativos de Colombia.
- Los establecimientos educativos oficiales urbanos del municipio son más homogéneos que los establecimientos educativos oficiales urbanos de Colombia.
- Los establecimientos educativos oficiales rurales del municipio son similares a los establecimientos educativos oficiales rurales de Colombia.
- Los establecimientos educativos de nivel socioeconómico (NSE) 1 del municipio son similares a los establecimientos educativos de nivel socioeconómico (NSE) 1 de Colombia.
- Los establecimientos educativos de nivel socioeconómico (NSE) 2 del municipio son más homogéneos que los establecimientos educativos de nivel socioeconómico (NSE) 2 de Colombia.

Municipio: Polonuevo

Fecha de actualización de datos: viernes 17 de abril 2015

Reporte de resultados de estudiantes con discapacidad cognitiva

Número de estudiantes de tercero grado con discapacidad cognitiva según niveles de desempeño:

Los resultados de los estudiantes con discapacidad cognitiva reportados por el rector en los establecimientos educativos del municipio fueron procesados de manera separada. Esto significa que no fueron incluidos en las estimaciones de porcentajes de estudiantes según niveles de desempeño, puntajes promedio, márgenes de estimación y desviaciones estándar en cada una de las áreas.

Los establecimientos educativos del municipio no reportaron estudiantes con discapacidad cognitiva en este grado.

Municipio: Polonuevo

Fecha de actualización de datos: viernes 17 de abril 2015

Ficha técnica de evaluados* de tercer grado:

a. Establecimientos educativos evaluados, tercer grado:

Tipo	Municipio(N)	Municipio(%)	Colombia (N)	Colombia (%)
Total	2	100%	18.000	100%
Oficiales urbanos	1	50,0%	3.658	20,3%
Oficiales rurales	1	50,0%	8.076	44,9%
No oficiales	0	0,0%	6.266	34,8%
NSE1	1	50,0%	4.550	25,3%
NSE2	1	50,0%	2.375	13,2%
NSE3	0	0,0%	2.094	11,6%
NSE4	0	0,0%	3.600	20,0%

b. Estudiantes evaluados*, tercer grado:

Tipo	Municipio (N)	Municipio (%)	Colombia (N)	Colombia (%)
Total	273	100%	765.993	100%
Oficiales urbanos	249	91,2%	474.241	61,9%
Oficiales rurales	47	17,2%	220.459	28,8%
No oficiales	0	0,0%	176.967	23,1%
NSE1	47	17,2%	227.089	29,6%
NSE2	249	91,2%	207.255	27,1%
NSE3	0	0,0%	210.322	27,5%
NSE4	0	0,0%	183.430	23,9%

c. Estudiantes evaluados* según discapacidad reportada, tercer grado:

Los establecimientos educativos del municipio no reportaron estudiantes con discapacidad en este grado.

d. Estudiantes evaluados* y establecimientos educativos con indicios de copia***, tercer grado:

	Lenguaje	Matemáticas
Estudiantes	18	10
Establecimientos educativos	0	0

* Se entiende por estudiante evaluado quien contestó cinco o más preguntas de las pruebas de cada una de las áreas.

*** Se entiende por establecimiento educativo con indicios de copia aquel que tenga al menos una sede-jornada reportada con indicios de copia masiva.

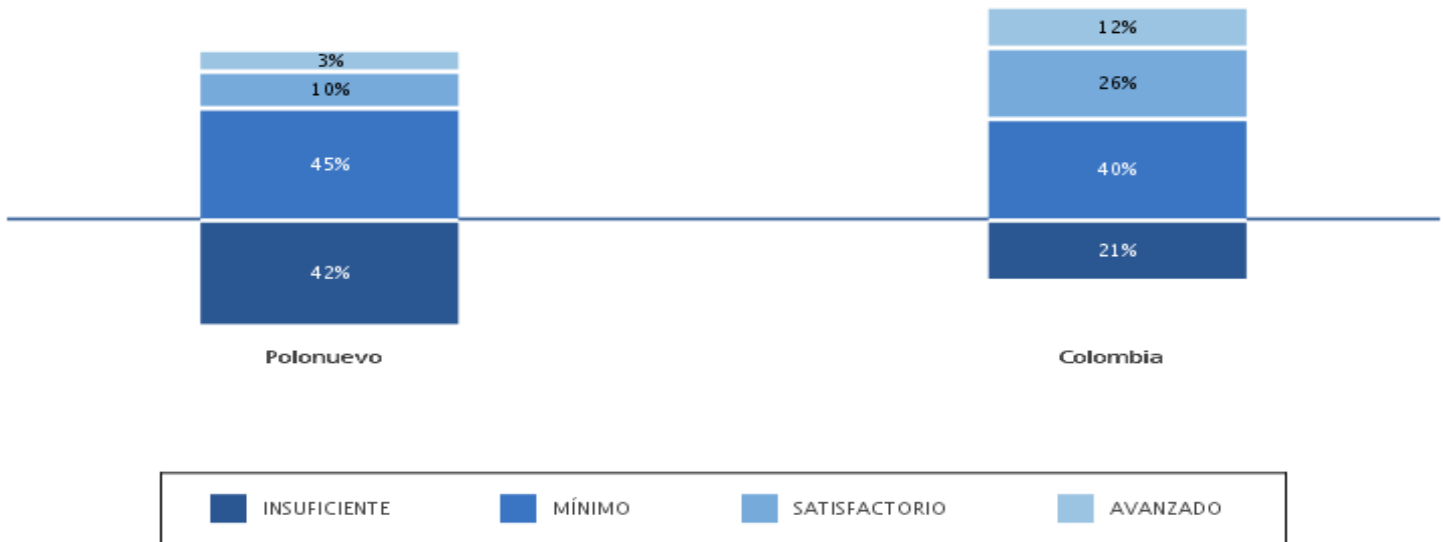
Municipio: Polonuevo

Fecha de actualización de datos: viernes 17 de abril 2015

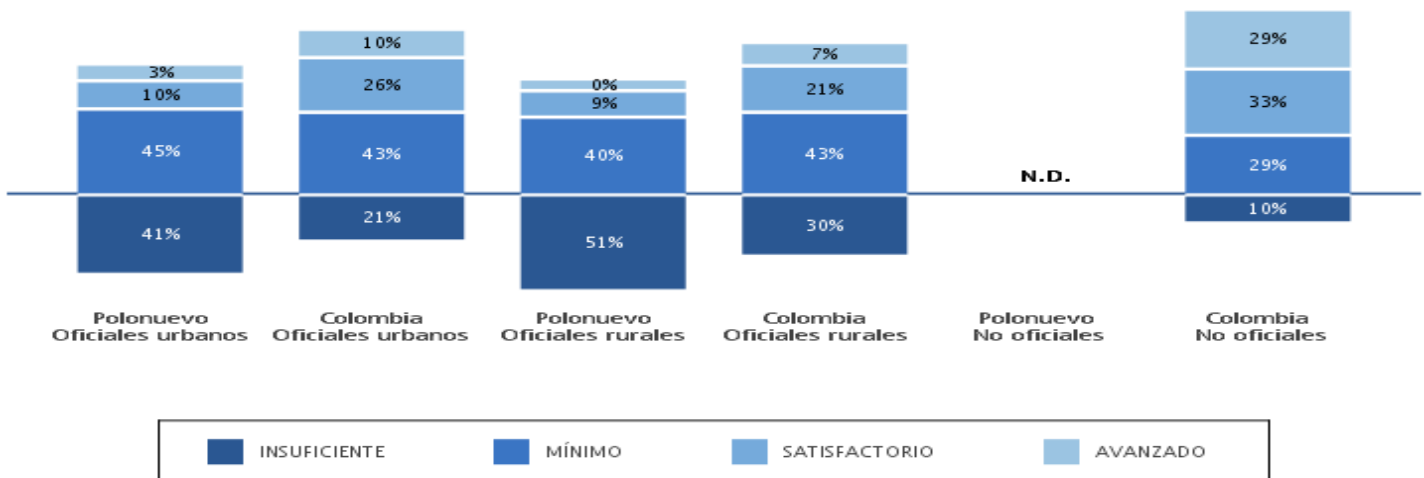
Resultados de quinto grado en el área de lenguaje

1. Porcentaje de estudiantes en cada nivel de desempeño en lenguaje, quinto grado

1.1 Comparación de porcentajes según niveles de desempeño en el municipio y el país en lenguaje, quinto grado



1.2 Comparación de porcentajes según niveles de desempeño en el municipio y el país por tipos de establecimientos en lenguaje, quinto grado

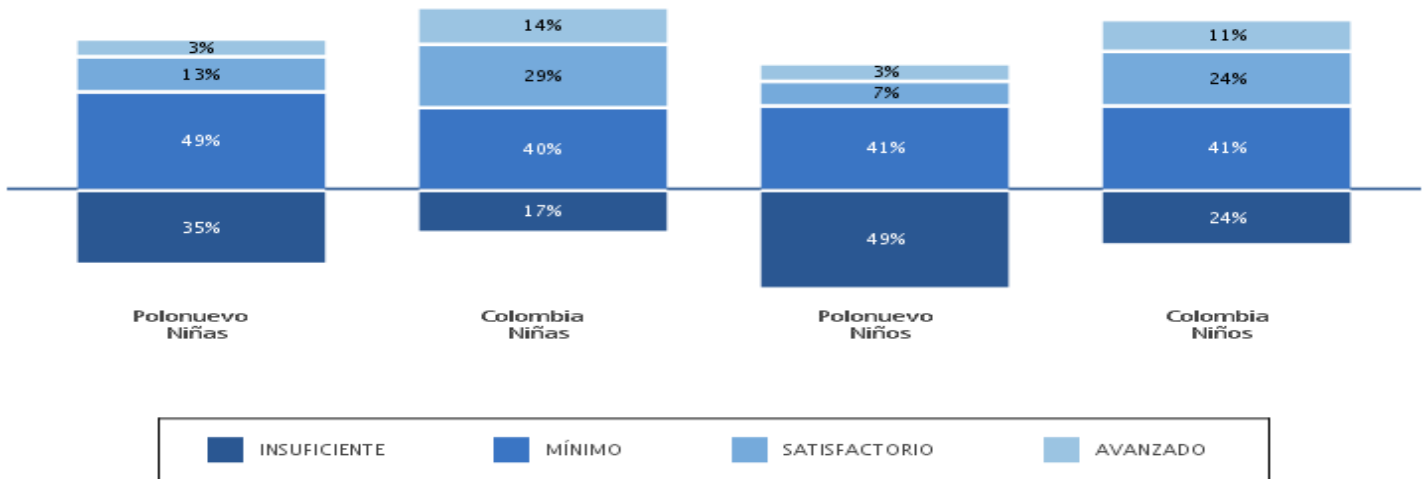


N. D.: no hay información disponible para este grupo de referencia.
N. R.: no hay información suficiente para reportar a este grupo de referencia.

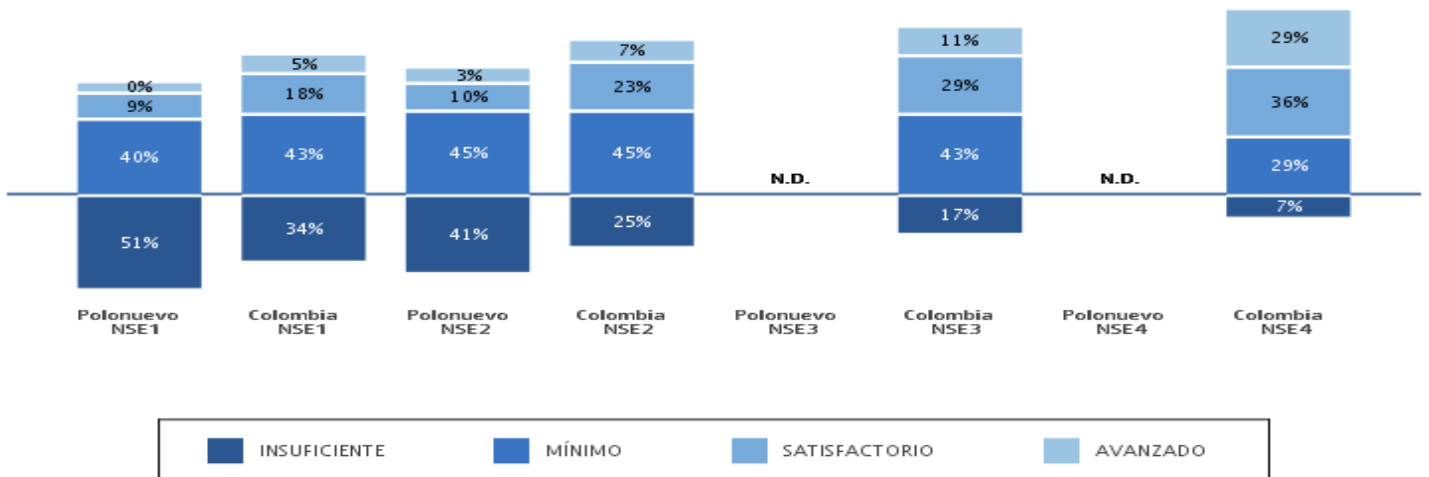
Municipio: Polonuevo

Fecha de actualización de datos: viernes 17 de abril 2015

1.3 Comparación de porcentajes según niveles de desempeño en el municipio y el país por género en lenguaje, quinto grado



1.4 Comparación de porcentajes según niveles de desempeño en el municipio y el país según nivel socioeconómico (NSE) en lenguaje, quinto grado



N. D.: no hay información disponible para este grupo de referencia.

N. R.: no hay información suficiente para reportar a este grupo de referencia.

Municipio: Polonuevo

Fecha de actualización de datos: viernes 17 de abril 2015

2 Puntaje promedio, margen de estimación y desviación estándar en lenguaje, quinto grado

1.2 Comparación del puntaje promedio y el margen de estimación del municipio con el país y por tipos de establecimientos en lenguaje, quinto grado

	Puntaje promedio	Margen de estimación	Intervalo de confianza
Polonuevo	245	±6,2	(238,8 — 251,2)
Colombia	297	±0,3	(296,7 — 297,3)
Establecimientos educativos oficiales urbanos de Polonuevo	247	±6,6	(240,4 — 253,6)
Establecimientos educativos oficiales urbanos de Colombia	292	±0,4	(291,6 — 292,4)
Establecimientos educativos oficiales rurales de Polonuevo	231	±17,9	(213,1 — 248,9)
Establecimientos educativos oficiales rurales de Colombia	272	±0,5	(271,5 — 272,5)
Establecimientos educativos no oficiales de Polonuevo	N.D.	N.D.	N.D.
Establecimientos educativos no oficiales de Colombia	347	±0,4	(346,6 — 347,4)
Establecimientos educativos de nivel socioeconómico (NSE) 1 de Polonuevo	231	±17,9	(213,1 — 248,9)
Establecimientos educativos de nivel socioeconómico (NSE) 1 de Colombia	264	±0,4	(263,6 — 264,4)
Establecimientos educativos de nivel socioeconómico (NSE) 2 de Polonuevo	247	±6,6	(240,4 — 253,6)
Establecimientos educativos de nivel socioeconómico (NSE) 2 de Colombia	281	±0,5	(280,5 — 281,5)
Establecimientos educativos de nivel socioeconómico (NSE) 3 de Polonuevo	N.D.	N.D.	N.D.
Establecimientos educativos de nivel socioeconómico (NSE) 3 de Colombia	300	±0,5	(299,5 — 300,5)
Establecimientos educativos de nivel socioeconómico (NSE) 4 de Polonuevo	N.D.	N.D.	N.D.
Establecimientos educativos de nivel socioeconómico (NSE) 4 de Colombia	351	±0,5	(350,5 — 351,5)


N. D.: no hay información disponible para este grupo de referencia.

N. R.: no hay información suficiente para reportar a este grupo de referencia.

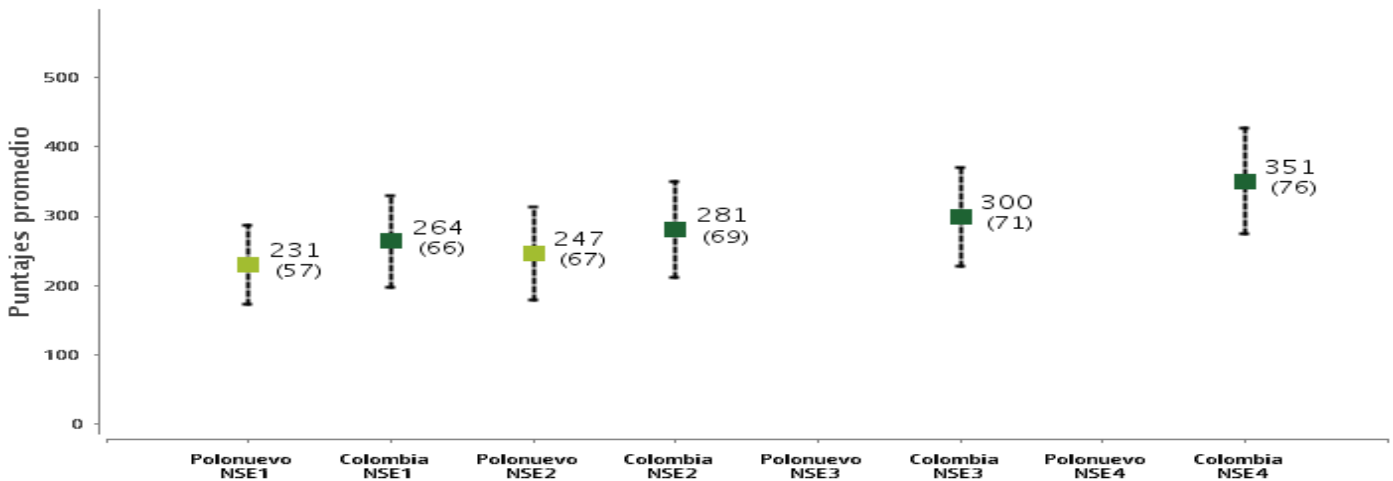
Municipio: Polonuevo

Fecha de actualización de datos: viernes 17 de abril 2015

1.3 Comparación del puntaje promedio y la desviación estándar del municipio con el país y por tipos de establecimientos en lenguaje, quinto grado



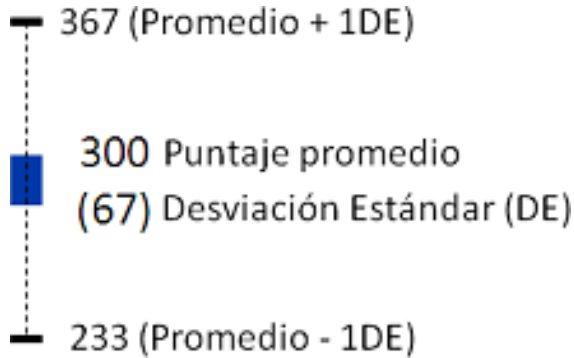
1.4 Comparación del puntaje promedio por niveles socioeconómicos (NSE) de la entidad territorial certificada con el país en lenguaje, quinto grado



Ejemplo de lectura e interpretación de la información presentada en los gráficos anteriores:

Municipio: Polonuevo

Fecha de actualización de datos: viernes 17 de abril 2015



La información debe leerse de la siguiente manera: el puntaje promedio en esta prueba, para este grado, es 300 puntos y la desviación estándar (DE) es 67. Esto quiere decir que aproximadamente el 68% de los estudiantes obtiene resultados entre 233 (promedio - 1DE) y 367 puntos (promedio + 1DE).

Lectura de resultados:

- El puntaje promedio de los establecimientos educativos del municipio es inferior al de los establecimientos educativos de Colombia.
- El puntaje promedio de los establecimientos educativos oficiales urbanos del municipio es inferior al de los establecimientos educativos oficiales urbanos de Colombia.
- El puntaje promedio de los establecimientos educativos oficiales rurales del municipio es inferior al de los establecimientos educativos oficiales rurales de Colombia.
- El puntaje promedio de los establecimientos educativos de nivel socioeconómico (NSE) 1 del municipio es inferior al de los establecimientos educativos de NSE1 de Colombia.
- El puntaje promedio de los establecimientos educativos de nivel socioeconómico (NSE) 2 del municipio es inferior al de los establecimientos educativos de NSE2 de Colombia.

En términos de la desviación estándar de los resultados de sus estudiantes, en promedio:

- Los establecimientos educativos del municipio son similares a los establecimientos educativos de Colombia.
- Los establecimientos educativos oficiales urbanos del municipio son similares a los establecimientos educativos oficiales urbanos de Colombia.
- Los establecimientos educativos oficiales rurales del municipio son similares a los establecimientos educativos oficiales rurales de Colombia.
- Los establecimientos educativos de nivel socioeconómico (NSE) 1 del municipio son similares a los establecimientos educativos de nivel socioeconómico (NSE) 1 de Colombia.
- Los establecimientos educativos de nivel socioeconómico (NSE) 2 del municipio son similares a los establecimientos educativos de nivel socioeconómico (NSE) 2 de Colombia.

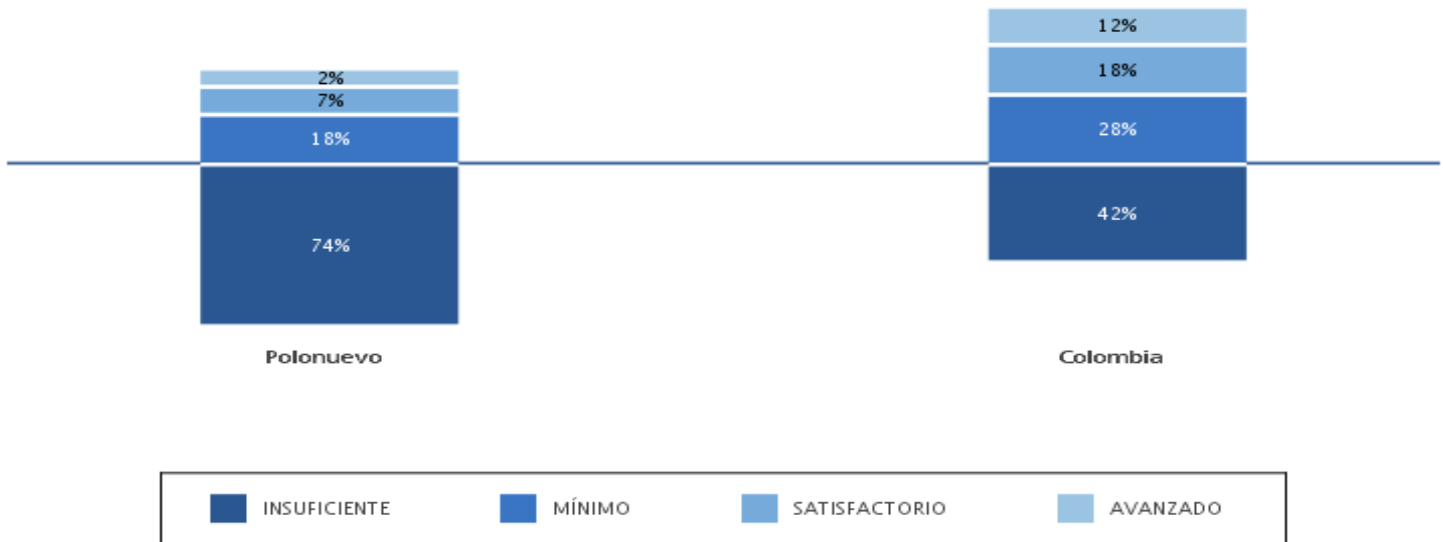
Municipio: Polonuevo

Fecha de actualización de datos: viernes 17 de abril 2015

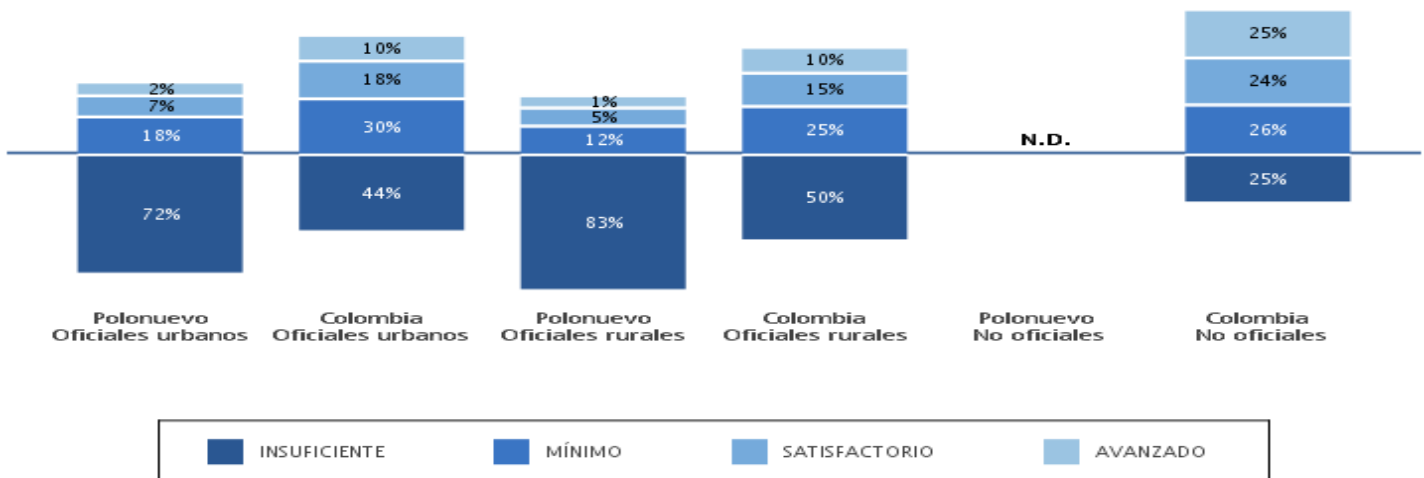
Resultados de quinto grado en el área de matemáticas

1. Porcentaje de estudiantes en cada nivel de desempeño en matemáticas, quinto

1.1 Comparación de porcentajes según niveles de desempeño en el municipio y el país en matemáticas, quinto grado



1.2 Comparación de porcentajes según niveles de desempeño en el municipio y el país por tipos de establecimientos en matemáticas, quinto grado

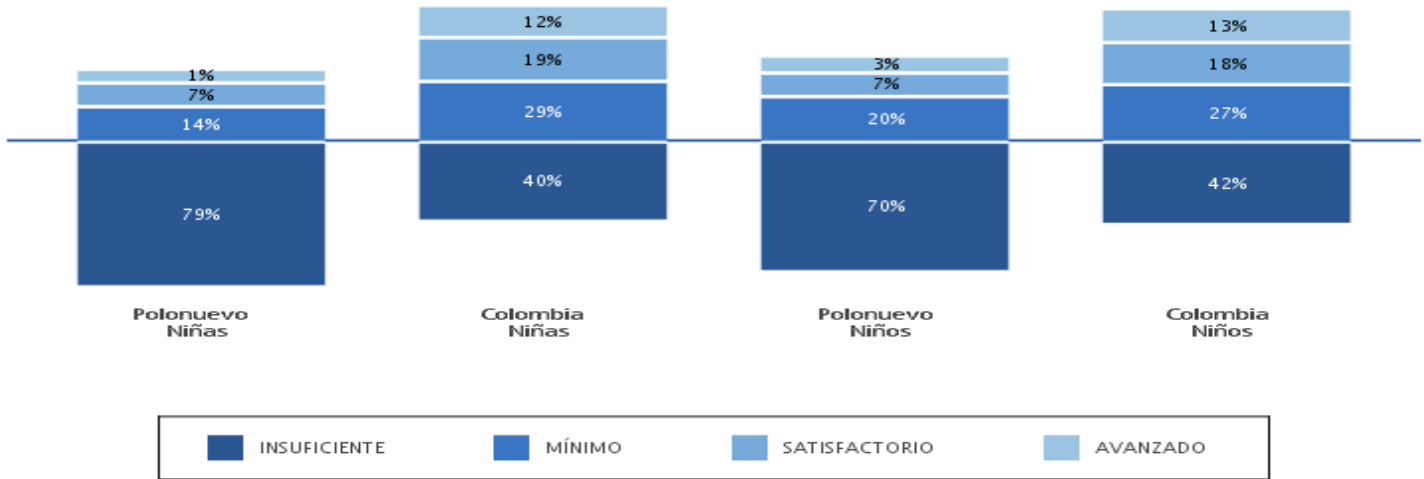


N. D.: no hay información disponible para este grupo de referencia.
N. R.: no hay información suficiente para reportar a este grupo de referencia.

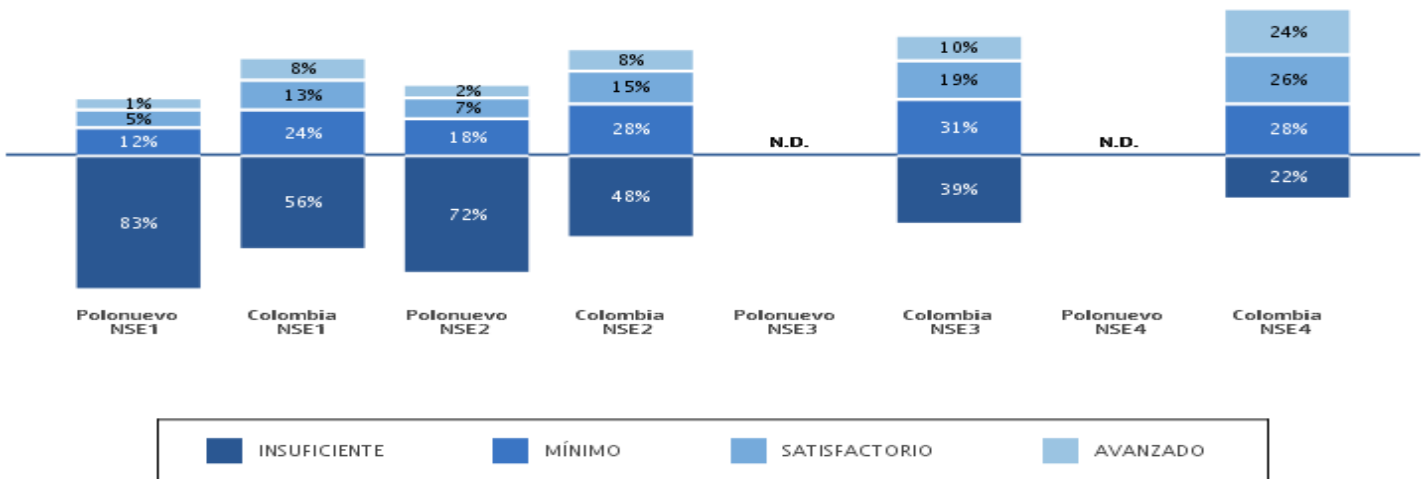
Municipio: Polonuevo

Fecha de actualización de datos: viernes 17 de abril 2015

1.3 Comparación de porcentajes según niveles de desempeño en el municipio y el país por género en matemáticas, quinto grado



1.4 Comparación de porcentajes según niveles de desempeño en el municipio y el país según nivel socioeconómico (NSE) en matemáticas, quinto grado



N. D.: no hay información disponible para este grupo de referencia.

N. R.: no hay información suficiente para reportar a este grupo de referencia.

Municipio: Polonuevo

Fecha de actualización de datos: viernes 17 de abril 2015

2 Puntaje promedio, margen de estimación y desviación estándar en matemáticas, quinto grado

1.2 Comparación del puntaje promedio y el margen de estimación del municipio con el país y por tipos de establecimientos en matemáticas, quinto grado

	Puntaje promedio	Margen de estimación	Intervalo de confianza
Polonuevo	239	±6,7	(232,3 — 245,7)
Colombia	292	±0,2	(291,8 — 292,2)
Establecimientos educativos oficiales urbanos de Polonuevo	241	±8,0	(233,0 — 249,0)
Establecimientos educativos oficiales urbanos de Colombia	286	±0,2	(285,8 — 286,2)
Establecimientos educativos oficiales rurales de Polonuevo	227	±18,2	(208,8 — 245,2)
Establecimientos educativos oficiales rurales de Colombia	275	±0,3	(274,7 — 275,3)
Establecimientos educativos no oficiales de Polonuevo	N.D.	N.D.	N.D.
Establecimientos educativos no oficiales de Colombia	335	±0,4	(334,6 — 335,4)
Establecimientos educativos de nivel socioeconómico (NSE) 1 de Polonuevo	227	±18,2	(208,8 — 245,2)
Establecimientos educativos de nivel socioeconómico (NSE) 1 de Colombia	266	±0,3	(265,7 — 266,3)
Establecimientos educativos de nivel socioeconómico (NSE) 2 de Polonuevo	241	±8,0	(233,0 — 249,0)
Establecimientos educativos de nivel socioeconómico (NSE) 2 de Colombia	279	±0,3	(278,7 — 279,3)
Establecimientos educativos de nivel socioeconómico (NSE) 3 de Polonuevo	N.D.	N.D.	N.D.
Establecimientos educativos de nivel socioeconómico (NSE) 3 de Colombia	293	±0,3	(292,7 — 293,3)
Establecimientos educativos de nivel socioeconómico (NSE) 4 de Polonuevo	N.D.	N.D.	N.D.
Establecimientos educativos de nivel socioeconómico (NSE) 4 de Colombia	336	±0,3	(335,7 — 336,3)

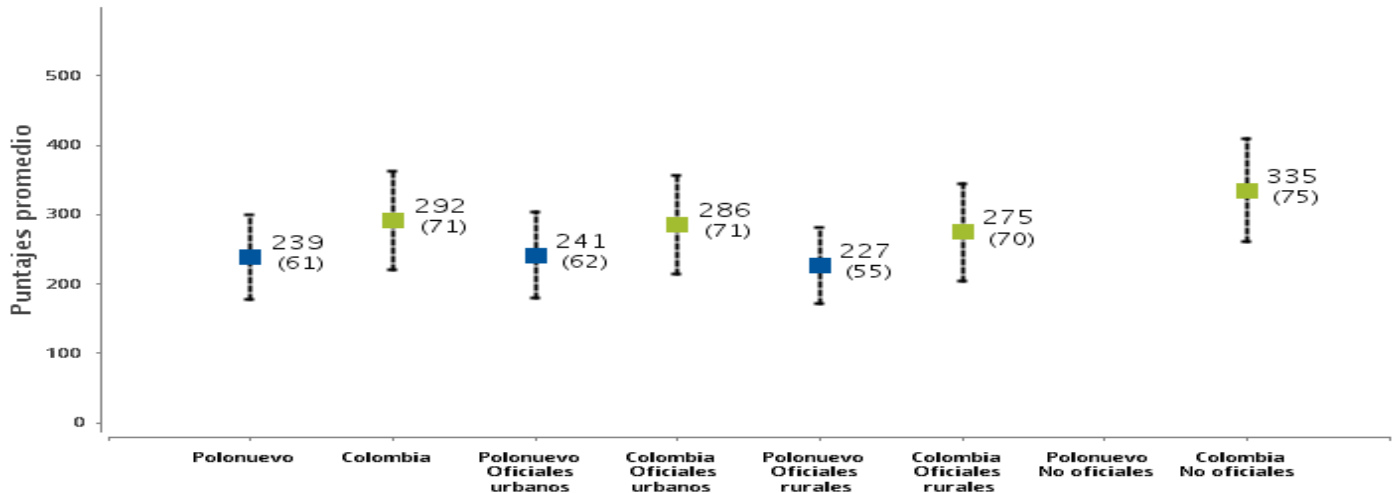
N. D.: no hay información disponible para este grupo de referencia.

N. R.: no hay información suficiente para reportar a este grupo de referencia.

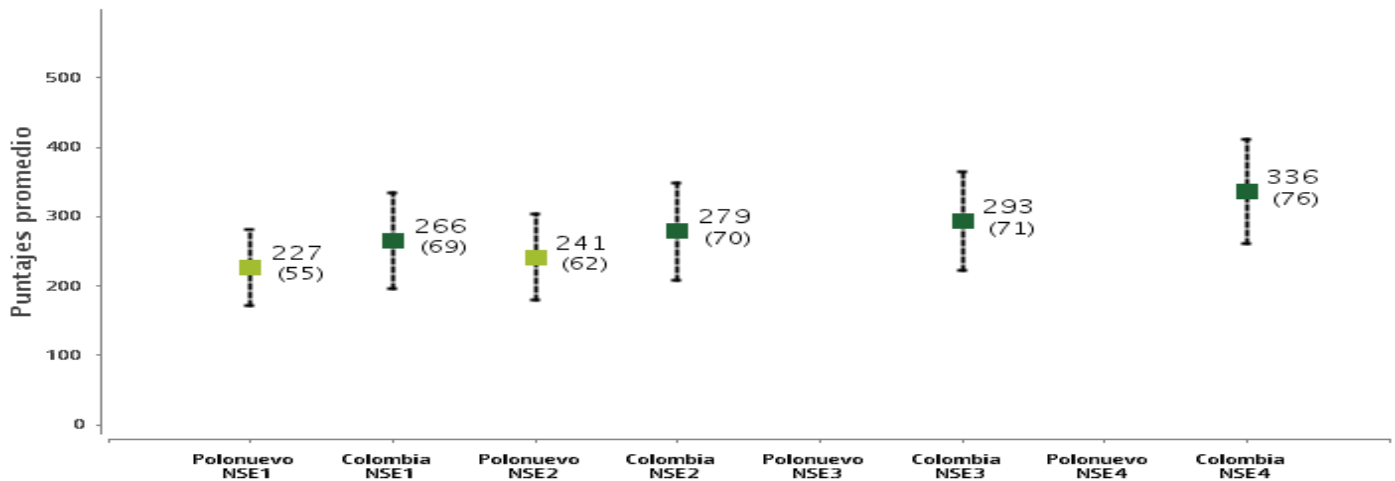
Municipio: Polonuevo

Fecha de actualización de datos: viernes 17 de abril 2015

1.3 Comparación del puntaje promedio y la desviación estándar del municipio con el país y por tipos de establecimientos en matemáticas, quinto grado



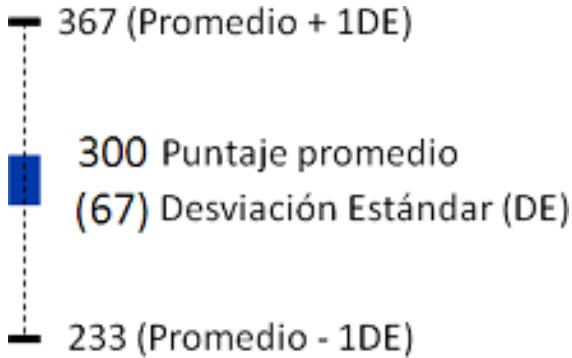
1.4 Comparación del puntaje promedio por niveles socioeconómicos (NSE) de la entidad territorial certificada con el país en matemáticas, quinto grado



Ejemplo de lectura e interpretación de la información presentada en los gráficos anteriores:

Municipio: Polonuevo

Fecha de actualización de datos: viernes 17 de abril 2015



La información debe leerse de la siguiente manera: el puntaje promedio en esta prueba, para este grado, es 300 puntos y la desviación estándar (DE) es 67. Esto quiere decir que aproximadamente el 68% de los estudiantes obtiene resultados entre 233 (promedio - 1DE) y 367 puntos (promedio + 1DE).

Lectura de resultados:

- El puntaje promedio de los establecimientos educativos del municipio es inferior al de los establecimientos educativos de Colombia.
- El puntaje promedio de los establecimientos educativos oficiales urbanos del municipio es inferior al de los establecimientos educativos oficiales urbanos de Colombia.
- El puntaje promedio de los establecimientos educativos oficiales rurales del municipio es inferior al de los establecimientos educativos oficiales rurales de Colombia.
- El puntaje promedio de los establecimientos educativos de nivel socioeconómico (NSE) 1 del municipio es inferior al de los establecimientos educativos de NSE1 de Colombia.
- El puntaje promedio de los establecimientos educativos de nivel socioeconómico (NSE) 2 del municipio es inferior al de los establecimientos educativos de NSE2 de Colombia.

En términos de la desviación estándar de los resultados de sus estudiantes, en promedio:

- Los establecimientos educativos del municipio son más homogéneos que los establecimientos educativos de Colombia.
- Los establecimientos educativos oficiales urbanos del municipio son más homogéneos que los establecimientos educativos oficiales urbanos de Colombia.
- Los establecimientos educativos oficiales rurales del municipio son más homogéneos que los establecimientos educativos oficiales rurales de Colombia.
- Los establecimientos educativos de nivel socioeconómico (NSE) 1 del municipio son más homogéneos que los establecimientos educativos de nivel socioeconómico (NSE) 1 de Colombia.
- Los establecimientos educativos de nivel socioeconómico (NSE) 2 del municipio son similares a los establecimientos educativos de nivel socioeconómico (NSE) 2 de Colombia.

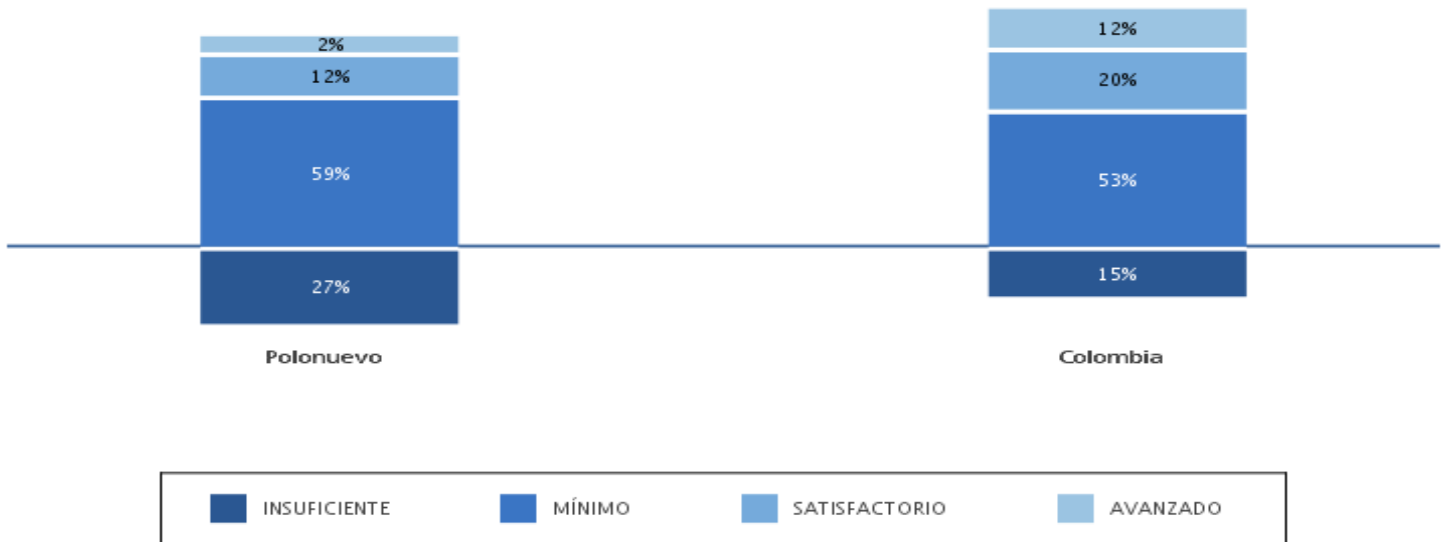
Municipio: Polonuevo

Fecha de actualización de datos: viernes 17 de abril 2015

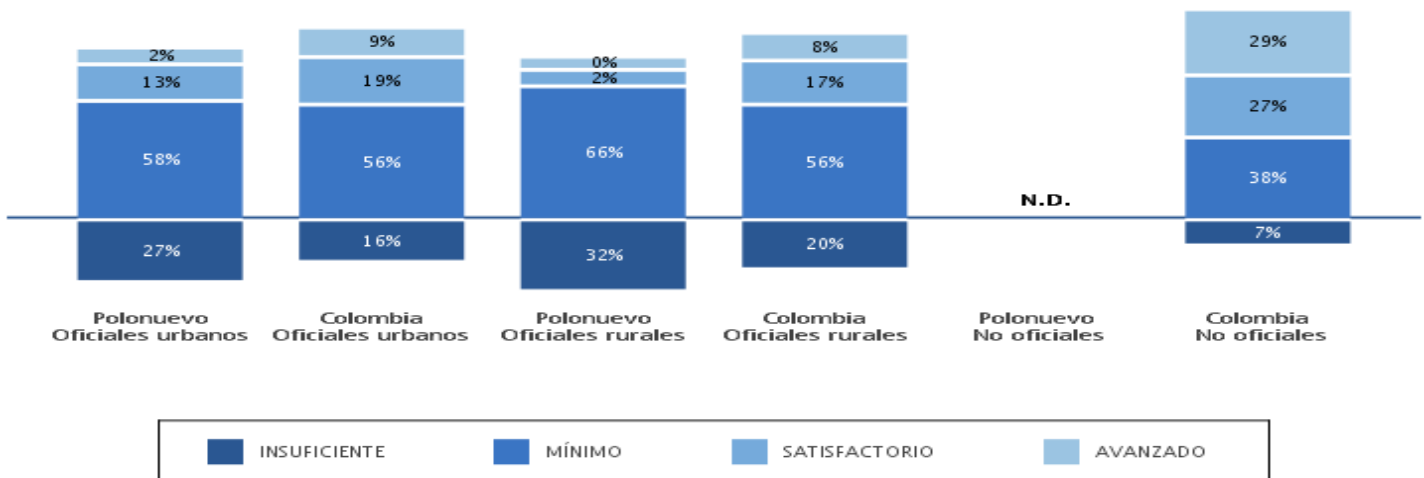
Resultados de quinto grado en el área de ciencias naturales

1. Porcentaje de estudiantes en cada nivel de desempeño en ciencias naturales,

1.1 Comparación de porcentajes según niveles de desempeño en el municipio y el país en ciencias naturales, quinto grado



1.2 Comparación de porcentajes según niveles de desempeño en el municipio y el país por tipos de establecimientos en ciencias naturales, quinto grado

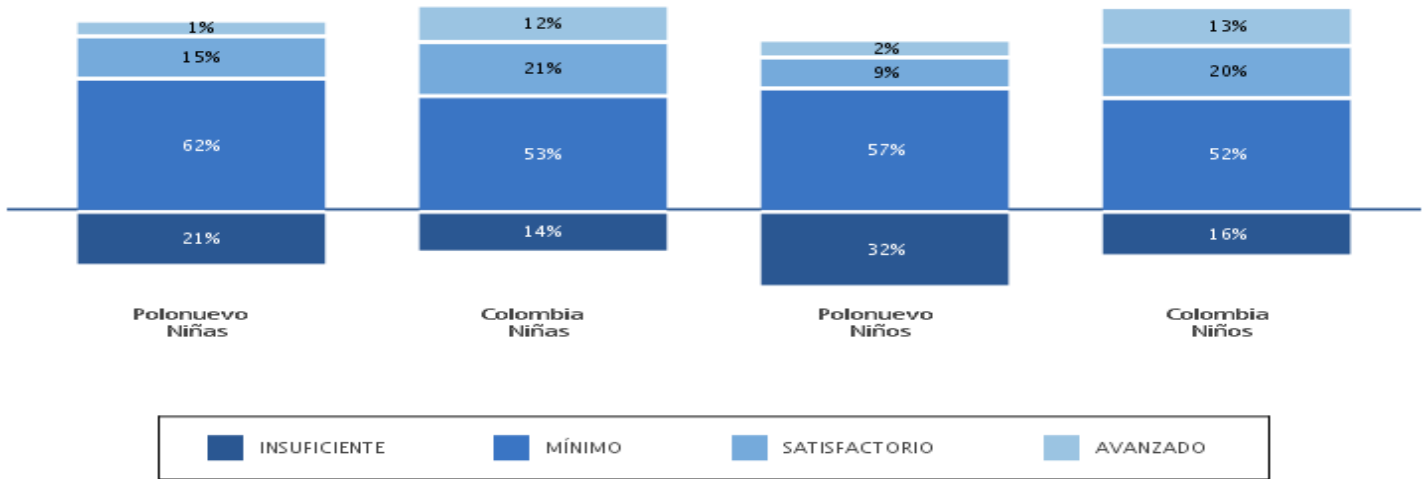


N. D.: no hay información disponible para este grupo de referencia.
N. R.: no hay información suficiente para reportar a este grupo de referencia.

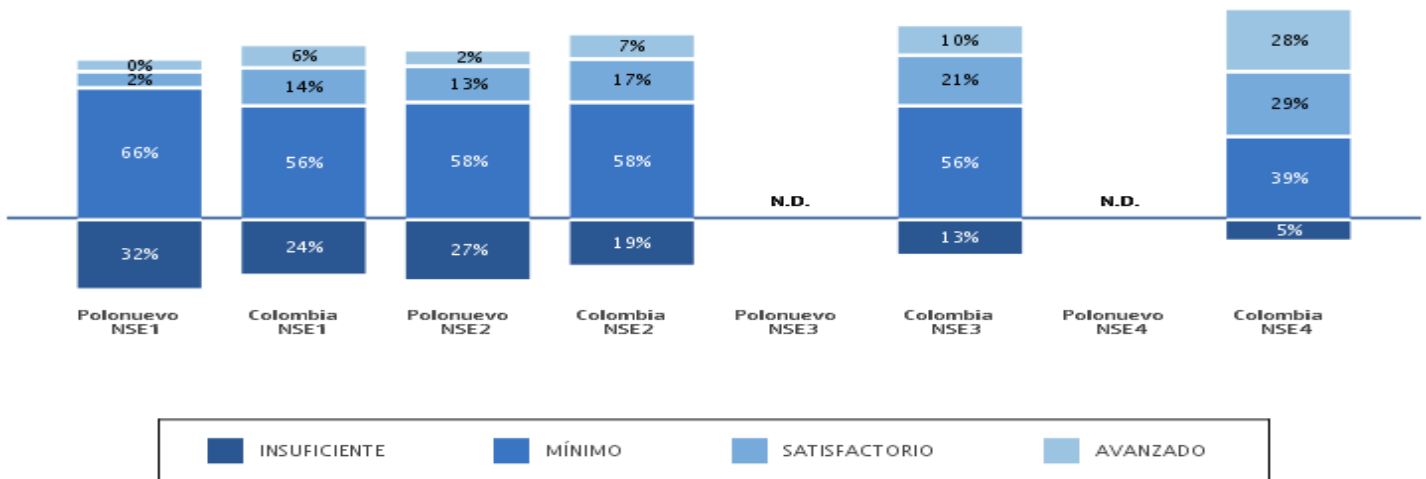
Municipio: Polonuevo

Fecha de actualización de datos: viernes 17 de abril 2015

1.3 Comparación de porcentajes según niveles de desempeño en el municipio y el país por género en ciencias naturales, quinto grado



1.4 Comparación de porcentajes según niveles de desempeño en el municipio y el país según nivel socioeconómico (NSE) en ciencias naturales, quinto grado



N. D.: no hay información disponible para este grupo de referencia.

N. R.: no hay información suficiente para reportar a este grupo de referencia.

Municipio: Polonuevo

Fecha de actualización de datos: viernes 17 de abril 2015

2 Puntaje promedio, margen de estimación y desviación estándar en ciencias naturales, quinto grado

1.2 Comparación del puntaje promedio y el margen de estimación del municipio con el país y por tipos de establecimientos en ciencias naturales, quinto grado

	Puntaje promedio	Margen de estimación	Intervalo de confianza
Polonuevo	266	±7,3	(258,7 — 273,3)
Colombia	307	±0,3	(306,7 — 307,3)
Establecimientos educativos oficiales urbanos de Polonuevo	268	±7,9	(260,1 — 275,9)
Establecimientos educativos oficiales urbanos de Colombia	299	±0,3	(298,7 — 299,3)
Establecimientos educativos oficiales rurales de Polonuevo	251	±16,1	(234,9 — 267,1)
Establecimientos educativos oficiales rurales de Colombia	289	±0,4	(288,6 — 289,4)
Establecimientos educativos no oficiales de Polonuevo	N.D.	N.D.	N.D.
Establecimientos educativos no oficiales de Colombia	357	±0,6	(356,4 — 357,6)
Establecimientos educativos de nivel socioeconómico (NSE) 1 de Polonuevo	251	±16,1	(234,9 — 267,1)
Establecimientos educativos de nivel socioeconómico (NSE) 1 de Colombia	280	±0,5	(279,5 — 280,5)
Establecimientos educativos de nivel socioeconómico (NSE) 2 de Polonuevo	268	±7,9	(260,1 — 275,9)
Establecimientos educativos de nivel socioeconómico (NSE) 2 de Colombia	290	±0,4	(289,6 — 290,4)
Establecimientos educativos de nivel socioeconómico (NSE) 3 de Polonuevo	N.D.	N.D.	N.D.
Establecimientos educativos de nivel socioeconómico (NSE) 3 de Colombia	306	±0,5	(305,5 — 306,5)
Establecimientos educativos de nivel socioeconómico (NSE) 4 de Polonuevo	N.D.	N.D.	N.D.
Establecimientos educativos de nivel socioeconómico (NSE) 4 de Colombia	358	±0,4	(357,6 — 358,4)

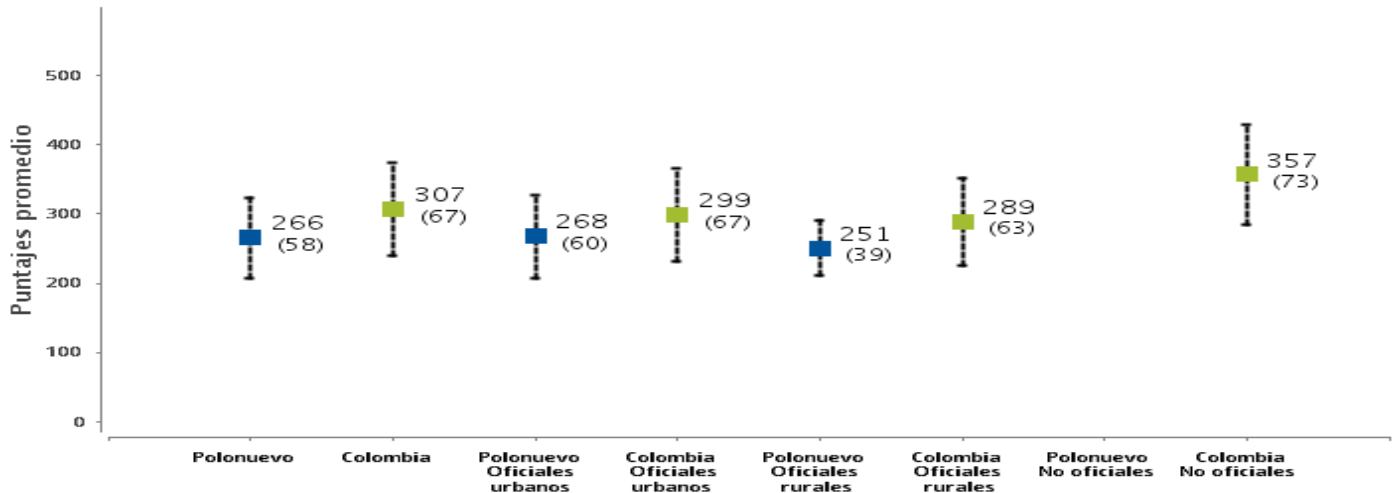
N. D.: no hay información disponible para este grupo de referencia.

N. R.: no hay información suficiente para reportar a este grupo de referencia.

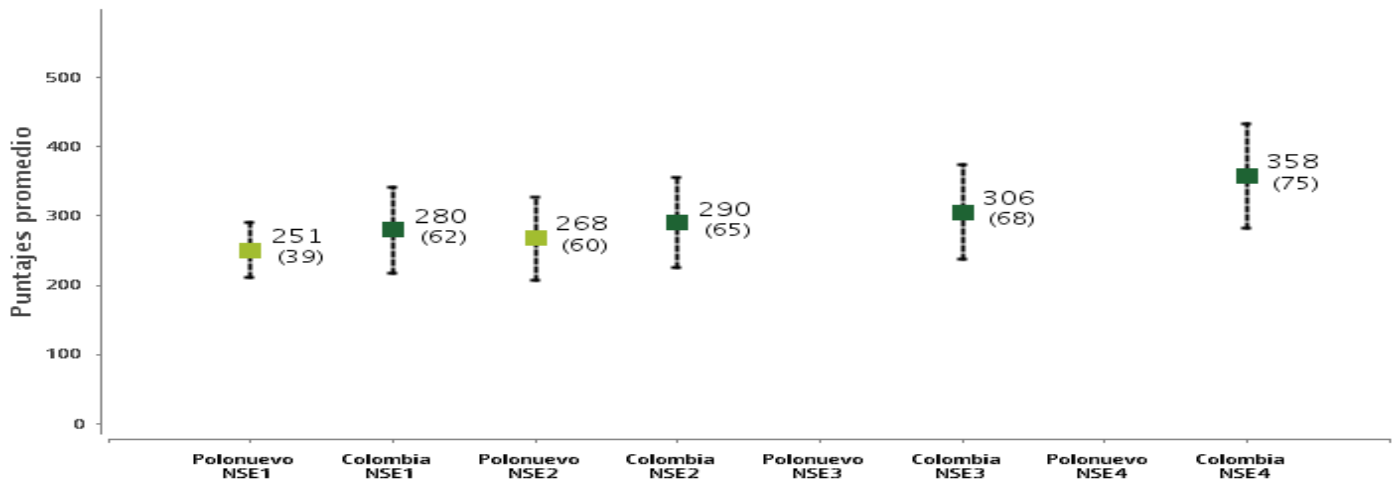
Municipio: Polonuevo

Fecha de actualización de datos: viernes 17 de abril 2015

1.3 Comparación del puntaje promedio y la desviación estándar del municipio con el país y por tipos de establecimientos en ciencias naturales, quinto grado



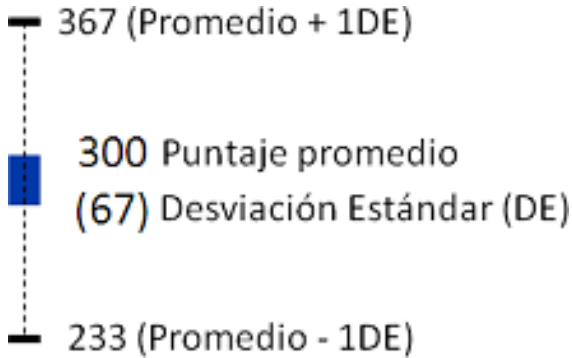
1.4 Comparación del puntaje promedio por niveles socioeconómicos (NSE) de la entidad territorial certificada con el país en ciencias naturales, quinto grado



Ejemplo de lectura e interpretación de la información presentada en los gráficos anteriores:

Municipio: Polonuevo

Fecha de actualización de datos: viernes 17 de abril 2015



La información debe leerse de la siguiente manera: el puntaje promedio en esta prueba, para este grado, es 300 puntos y la desviación estándar (DE) es 67. Esto quiere decir que aproximadamente el 68% de los estudiantes obtiene resultados entre 233 (promedio - 1DE) y 367 puntos (promedio + 1DE).

Lectura de resultados:

- El puntaje promedio de los establecimientos educativos del municipio es inferior al de los establecimientos educativos de Colombia.
- El puntaje promedio de los establecimientos educativos oficiales urbanos del municipio es inferior al de los establecimientos educativos oficiales urbanos de Colombia.
- El puntaje promedio de los establecimientos educativos oficiales rurales del municipio es inferior al de los establecimientos educativos oficiales rurales de Colombia.
- El puntaje promedio de los establecimientos educativos de nivel socioeconómico (NSE) 1 del municipio es similar al de los establecimientos educativos de NSE1 de Colombia.
- El puntaje promedio de los establecimientos educativos de nivel socioeconómico (NSE) 2 del municipio es similar al de los establecimientos educativos de NSE2 de Colombia.

En términos de la desviación estándar de los resultados de sus estudiantes, en promedio:

- Los establecimientos educativos del municipio son similares a los establecimientos educativos de Colombia.
- Los establecimientos educativos oficiales urbanos del municipio son similares a los establecimientos educativos oficiales urbanos de Colombia.
- Los establecimientos educativos oficiales rurales del municipio son más homogéneos que los establecimientos educativos oficiales rurales de Colombia.
- Los establecimientos educativos de nivel socioeconómico (NSE) 1 del municipio son más homogéneos que los establecimientos educativos de nivel socioeconómico (NSE) 1 de Colombia.
- Los establecimientos educativos de nivel socioeconómico (NSE) 2 del municipio son similares a los establecimientos educativos de nivel socioeconómico (NSE) 2 de Colombia.

Municipio: Polonuevo

Fecha de actualización de datos: viernes 17 de abril 2015

Reporte de resultados de estudiantes con discapacidad cognitiva

Número de estudiantes de quinto grado con discapacidad cognitiva según niveles de desempeño:

Los resultados de los estudiantes con discapacidad cognitiva reportados por el rector en los establecimientos educativos del municipio fueron procesados de manera separada. Esto significa que no fueron incluidos en las estimaciones de porcentajes de estudiantes según niveles de desempeño, puntajes promedio, márgenes de estimación y desviaciones estándar en cada una de las áreas.

Los establecimientos educativos del municipio no reportaron estudiantes con discapacidad cognitiva en este grado.

Municipio: Polonuevo

Fecha de actualización de datos: viernes 17 de abril 2015

Ficha técnica de evaluados* de quinto grado:

a. Establecimientos educativos evaluados, quinto grado:

Tipo	Municipio(N)	Municipio(%)	Colombia (N)	Colombia (%)
Total	2	100%	17.577	100%
Oficiales urbanos	1	50,0%	3.658	20,8%
Oficiales rurales	1	50,0%	7.944	45,2%
No oficiales	0	0,0%	5.975	34,0%
NSE1	1	50,0%	4.553	25,9%
NSE2	1	50,0%	2.376	13,5%
NSE3	0	0,0%	2.092	11,9%
NSE4	0	0,0%	3.614	20,6%

b. Estudiantes evaluados*, quinto grado:

Tipo	Municipio (N)	Municipio (%)	Colombia (N)	Colombia (%)
Total	261	100%	751.912	100%
Oficiales urbanos	243	93,1%	482.107	64,1%
Oficiales rurales	32	12,3%	199.428	26,5%
No oficiales	0	0,0%	162.156	21,6%
NSE1	32	12,3%	208.485	27,7%
NSE2	243	93,1%	202.974	27,0%
NSE3	0	0,0%	215.250	28,6%
NSE4	0	0,0%	186.227	24,8%
Niños	138	52,9%	365.736	48,6%
Niñas	119	45,6%	360.678	48,0%

c. Estudiantes evaluados* según discapacidad reportada, quinto grado:

Los establecimientos educativos del municipio no reportaron estudiantes con discapacidad en este grado.

d. Estudiantes evaluados* y establecimientos educativos con indicios de copia***,

	Lenguaje	Matemáticas	Ciencias naturales	Competencias ciudadanas
Estudiantes	11	3	9	0
Establecimientos educativos	0	0	0	0

* Se entiende por estudiante evaluado quien contestó cinco o más preguntas de las pruebas de cada una de las áreas.

*** Se entiende por establecimiento educativo con indicios de copia aquel que tenga al menos una sede-jornada reportada con indicios de copia masiva.

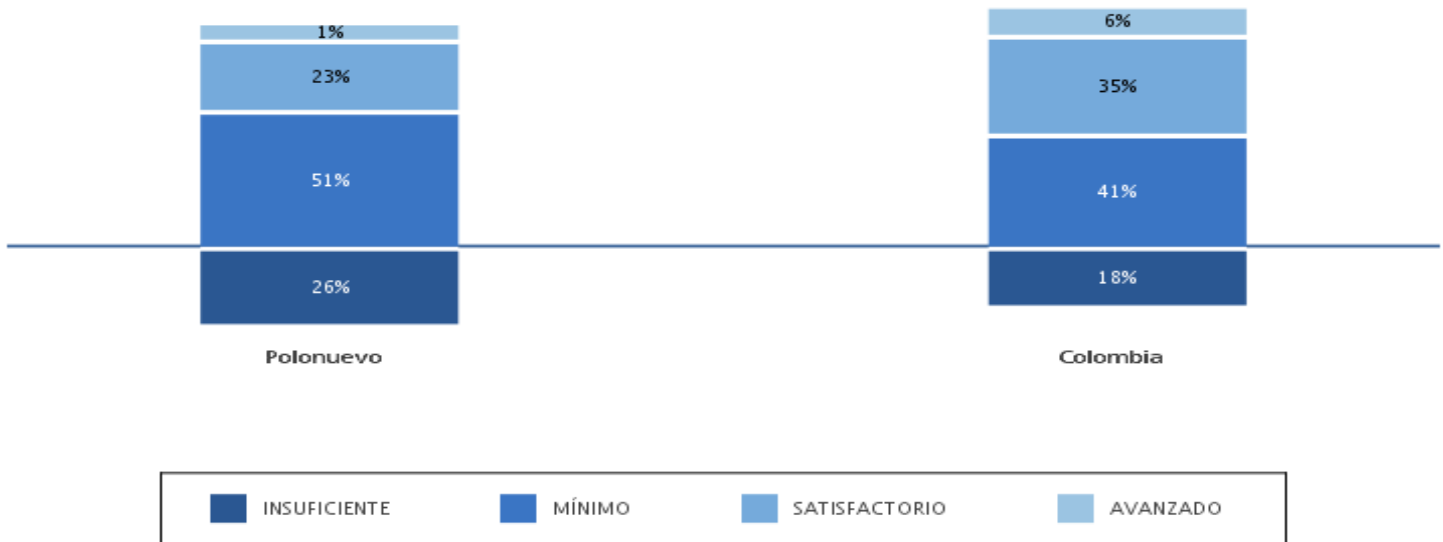
Municipio: Polonuevo

Fecha de actualización de datos: viernes 17 de abril 2015

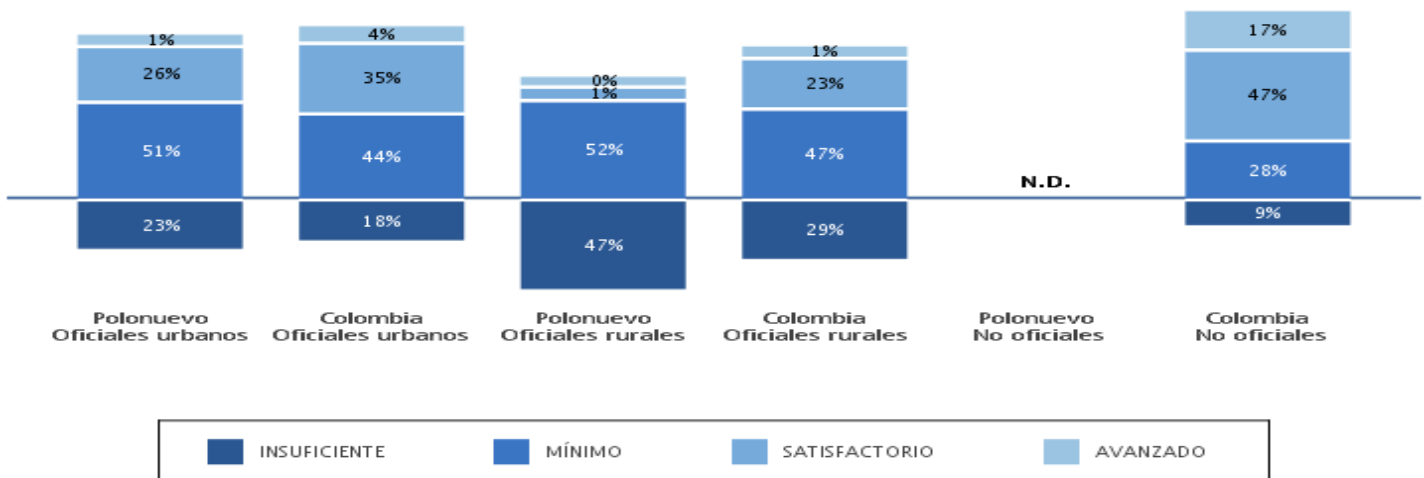
Resultados de noveno grado en el área de lenguaje

1. Porcentaje de estudiantes en cada nivel de desempeño en lenguaje, noveno grado

1.1 Comparación de porcentajes según niveles de desempeño en el municipio y el país en lenguaje, noveno grado



1.2 Comparación de porcentajes según niveles de desempeño en el municipio y el país por tipos de establecimientos en lenguaje, noveno grado

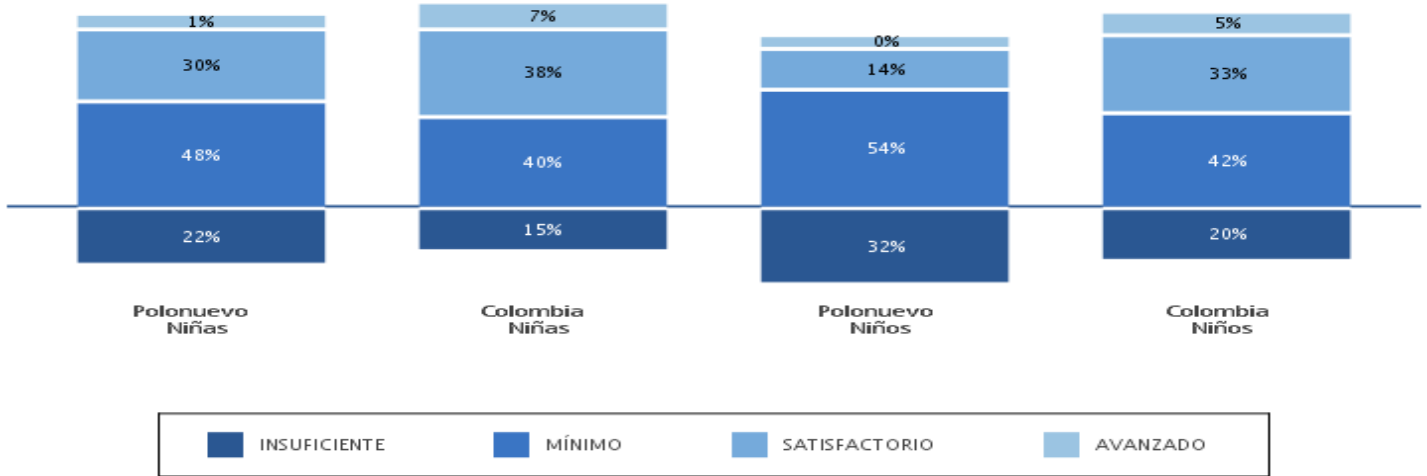


N. D.: no hay información disponible para este grupo de referencia.
N. R.: no hay información suficiente para reportar a este grupo de referencia.

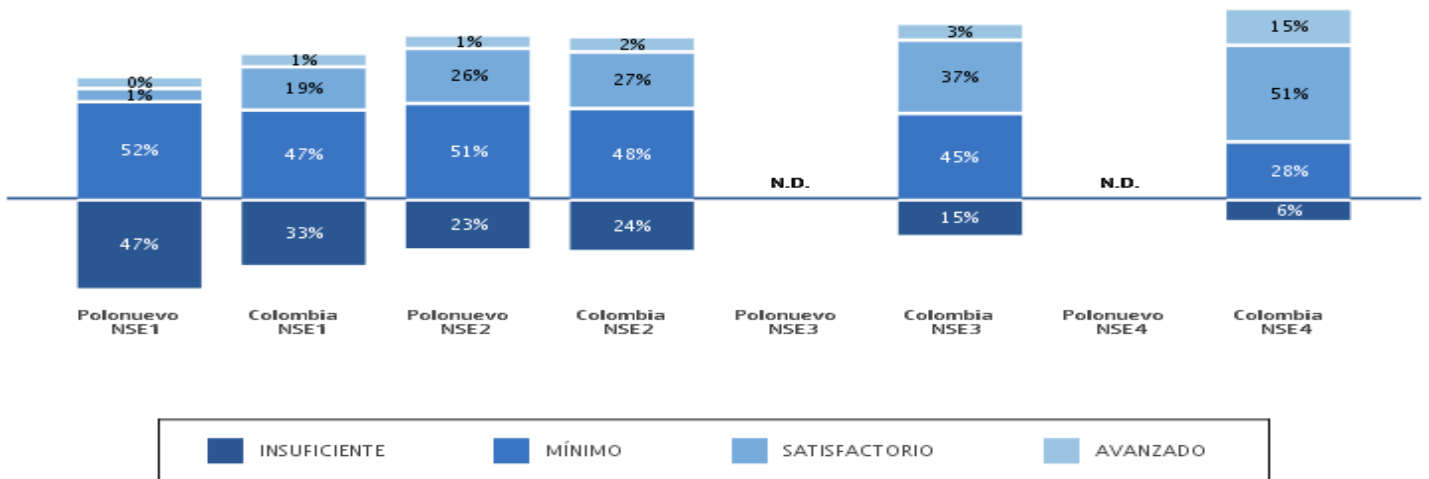
Municipio: Polonuevo

Fecha de actualización de datos: viernes 17 de abril 2015

1.3 Comparación de porcentajes según niveles de desempeño en el municipio y el país por género en lenguaje, noveno grado



1.4 Comparación de porcentajes según niveles de desempeño en el municipio y el país según nivel socioeconómico (NSE) en lenguaje, noveno grado



N. D.: no hay información disponible para este grupo de referencia.

N. R.: no hay información suficiente para reportar a este grupo de referencia.

Municipio: Polonuevo

Fecha de actualización de datos: viernes 17 de abril 2015

2 Puntaje promedio, margen de estimación y desviación estándar en lenguaje, noveno grado

1.2 Comparación del puntaje promedio y el margen de estimación del municipio con el país y por tipos de establecimientos en lenguaje, noveno grado

	Puntaje promedio	Margen de estimación	Intervalo de confianza
Polonuevo	263	±8,3	(254,7 — 271,3)
Colombia	297	±0,3	(296,7 — 297,3)
Establecimientos educativos oficiales urbanos de Polonuevo	268	±8,4	(259,6 — 276,4)
Establecimientos educativos oficiales urbanos de Colombia	291	±0,3	(290,7 — 291,3)
Establecimientos educativos oficiales rurales de Polonuevo	225	±29,9	(195,1 — 254,9)
Establecimientos educativos oficiales rurales de Colombia	262	±0,6	(261,4 — 262,6)
Establecimientos educativos no oficiales de Polonuevo	N.D.	N.D.	N.D.
Establecimientos educativos no oficiales de Colombia	349	±0,4	(348,6 — 349,4)
Establecimientos educativos de nivel socioeconómico (NSE) 1 de Polonuevo	225	±29,9	(195,1 — 254,9)
Establecimientos educativos de nivel socioeconómico (NSE) 1 de Colombia	252	±0,5	(251,5 — 252,5)
Establecimientos educativos de nivel socioeconómico (NSE) 2 de Polonuevo	268	±8,4	(259,6 — 276,4)
Establecimientos educativos de nivel socioeconómico (NSE) 2 de Colombia	272	±0,5	(271,5 — 272,5)
Establecimientos educativos de nivel socioeconómico (NSE) 3 de Polonuevo	N.D.	N.D.	N.D.
Establecimientos educativos de nivel socioeconómico (NSE) 3 de Colombia	295	±0,4	(294,6 — 295,4)
Establecimientos educativos de nivel socioeconómico (NSE) 4 de Polonuevo	N.D.	N.D.	N.D.
Establecimientos educativos de nivel socioeconómico (NSE) 4 de Colombia	350	±0,4	(349,6 — 350,4)

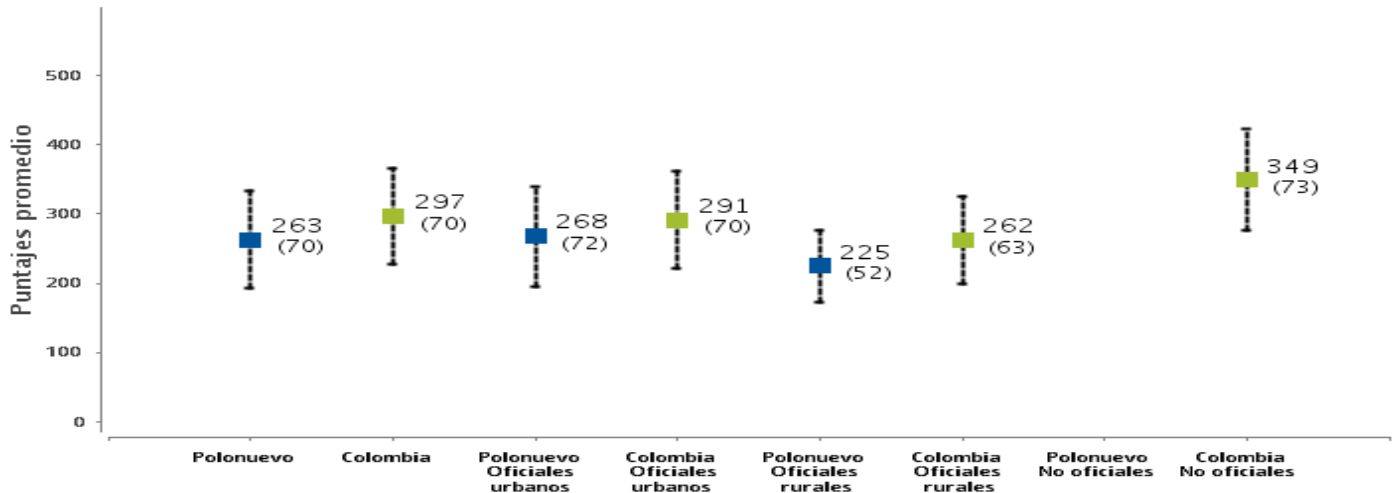
N. D.: no hay información disponible para este grupo de referencia.

N. R.: no hay información suficiente para reportar a este grupo de referencia.

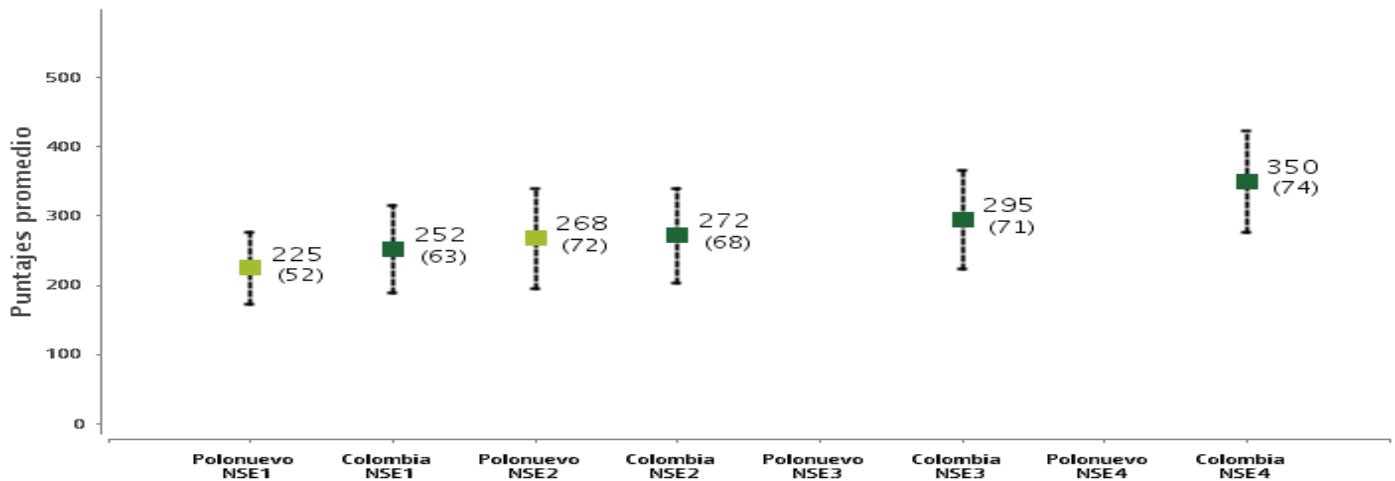
Municipio: Polonuevo

Fecha de actualización de datos: viernes 17 de abril 2015

1.3 Comparación del puntaje promedio y la desviación estándar del municipio con el país y por tipos de establecimientos en lenguaje, noveno grado



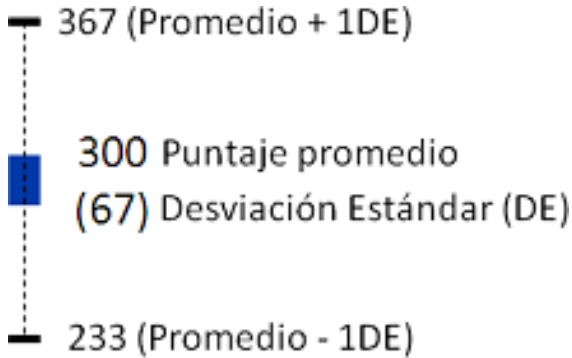
1.4 Comparación del puntaje promedio por niveles socioeconómicos (NSE) de la entidad territorial certificada con el país en lenguaje, noveno grado



Ejemplo de lectura e interpretación de la información presentada en los gráficos anteriores:

Municipio: Polonuevo

Fecha de actualización de datos: viernes 17 de abril 2015



La información debe leerse de la siguiente manera: el puntaje promedio en esta prueba, para este grado, es 300 puntos y la desviación estándar (DE) es 67. Esto quiere decir que aproximadamente el 68% de los estudiantes obtiene resultados entre 233 (promedio - 1DE) y 367 puntos (promedio + 1DE).

Lectura de resultados:

- El puntaje promedio de los establecimientos educativos del municipio es similar al de los establecimientos educativos de Colombia.
- El puntaje promedio de los establecimientos educativos oficiales urbanos del municipio es similar al de los establecimientos educativos oficiales urbanos de Colombia.
- El puntaje promedio de los establecimientos educativos oficiales rurales del municipio es inferior al de los establecimientos educativos oficiales rurales de Colombia.
- El puntaje promedio de los establecimientos educativos de nivel socioeconómico (NSE) 1 del municipio es similar al de los establecimientos educativos de NSE1 de Colombia.
- El puntaje promedio de los establecimientos educativos de nivel socioeconómico (NSE) 2 del municipio es similar al de los establecimientos educativos de NSE2 de Colombia.

En términos de la desviación estándar de los resultados de sus estudiantes, en promedio:

- Los establecimientos educativos del municipio son similares a los establecimientos educativos de Colombia.
- Los establecimientos educativos oficiales urbanos del municipio son similares a los establecimientos educativos oficiales urbanos de Colombia.
- Los establecimientos educativos oficiales rurales del municipio son más homogéneos que los establecimientos educativos oficiales rurales de Colombia.
- Los establecimientos educativos de nivel socioeconómico (NSE) 1 del municipio son más homogéneos que los establecimientos educativos de nivel socioeconómico (NSE) 1 de Colombia.
- Los establecimientos educativos de nivel socioeconómico (NSE) 2 del municipio son similares a los establecimientos educativos de nivel socioeconómico (NSE) 2 de Colombia.

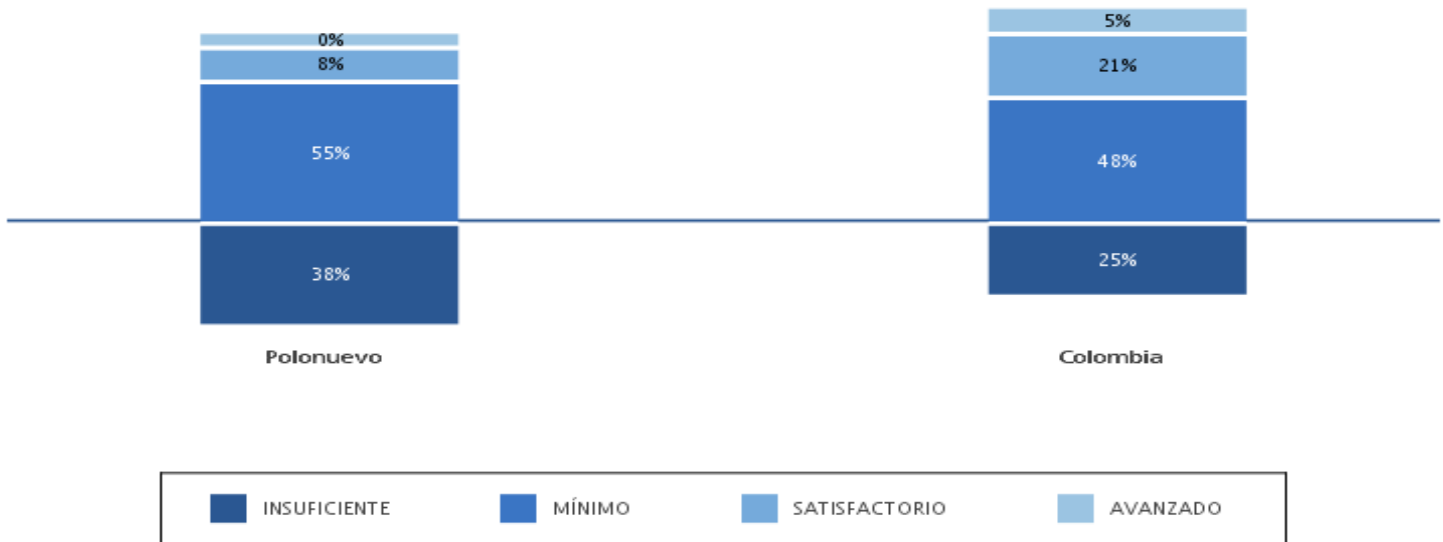
Municipio: Polonuevo

Fecha de actualización de datos: viernes 17 de abril 2015

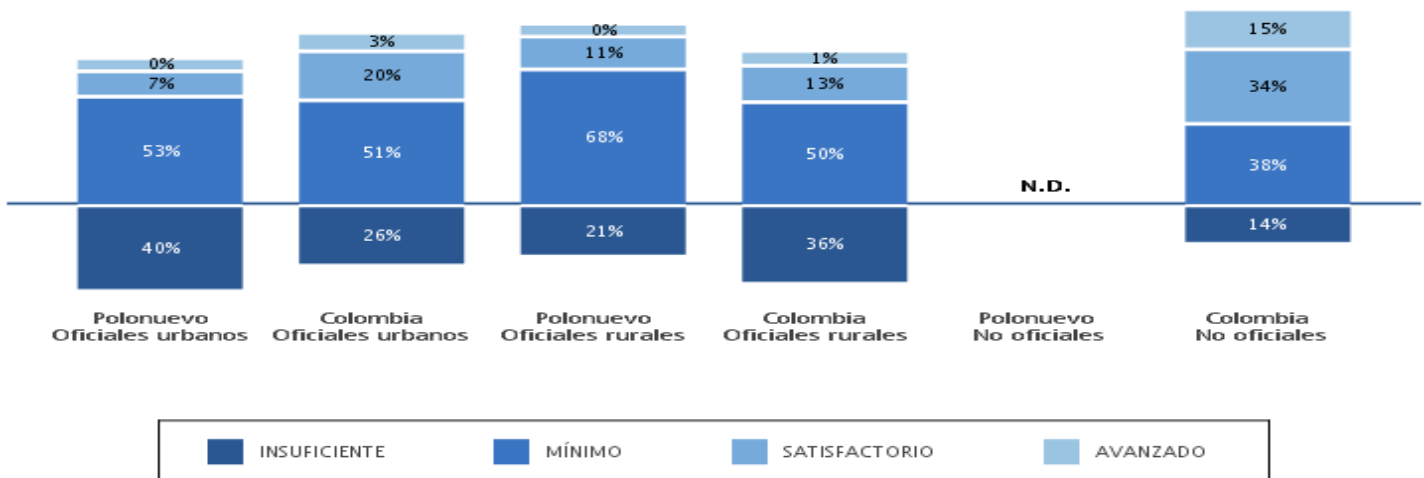
Resultados de noveno grado en el área de matemáticas

1. Porcentaje de estudiantes en cada nivel de desempeño en matemáticas, noveno

1.1 Comparación de porcentajes según niveles de desempeño en el municipio y el país en matemáticas, noveno grado



1.2 Comparación de porcentajes según niveles de desempeño en el municipio y el país por tipos de establecimientos en matemáticas, noveno grado

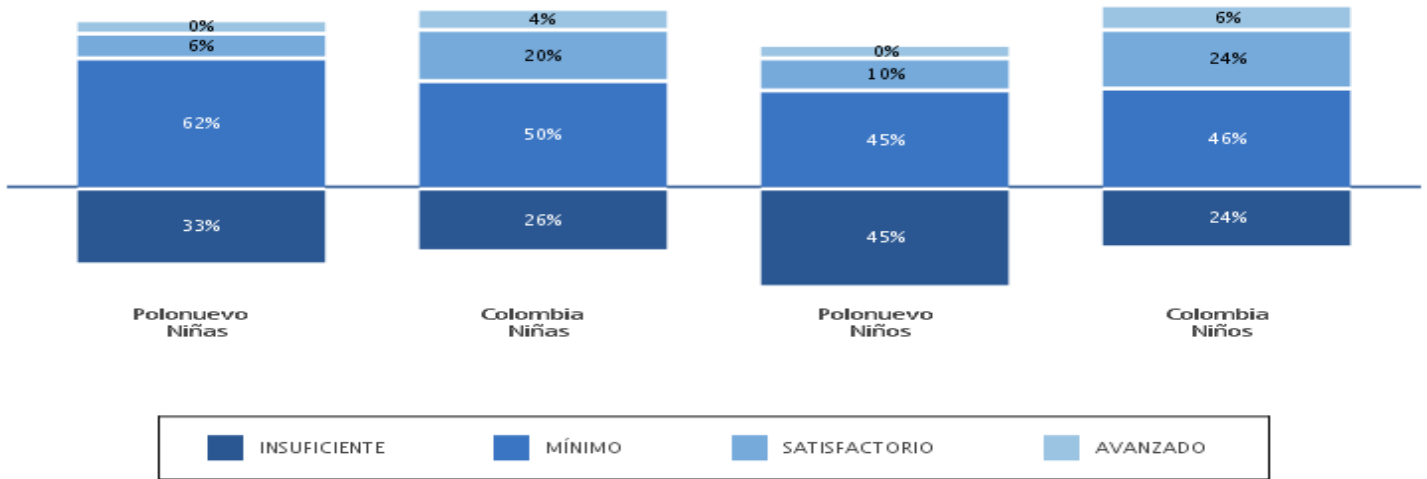


N. D.: no hay información disponible para este grupo de referencia.
N. R.: no hay información suficiente para reportar a este grupo de referencia.

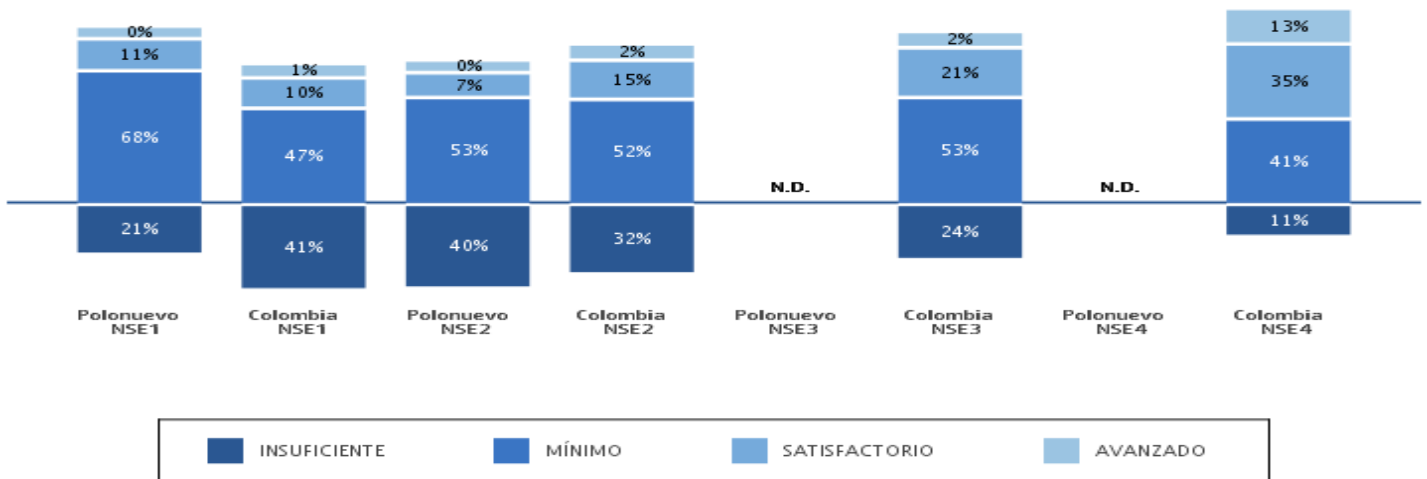
Municipio: Polonuevo

Fecha de actualización de datos: viernes 17 de abril 2015

1.3 Comparación de porcentajes según niveles de desempeño en el municipio y el país por género en matemáticas, noveno grado



1.4 Comparación de porcentajes según niveles de desempeño en el municipio y el país según nivel socioeconómico (NSE) en matemáticas, noveno grado



N. D.: no hay información disponible para este grupo de referencia.

N. R.: no hay información suficiente para reportar a este grupo de referencia.

Municipio: Polonuevo

Fecha de actualización de datos: viernes 17 de abril 2015

2 Puntaje promedio, margen de estimación y desviación estándar en matemáticas, noveno grado

1.2 Comparación del puntaje promedio y el margen de estimación del municipio con el país y por tipos de establecimientos en matemáticas, noveno grado

	Puntaje promedio	Margen de estimación	Intervalo de confianza
Polonuevo	258	±7,9	(250,1 — 265,9)
Colombia	296	±0,2	(295,8 — 296,2)
Establecimientos educativos oficiales urbanos de Polonuevo	255	±7,8	(247,2 — 262,8)
Establecimientos educativos oficiales urbanos de Colombia	288	±0,2	(287,8 — 288,2)
Establecimientos educativos oficiales rurales de Polonuevo	279	±24,1	(254,9 — 303,1)
Establecimientos educativos oficiales rurales de Colombia	266	±0,4	(265,6 — 266,4)
Establecimientos educativos no oficiales de Polonuevo	N.D.	N.D.	N.D.
Establecimientos educativos no oficiales de Colombia	348	±0,5	(347,5 — 348,5)
Establecimientos educativos de nivel socioeconómico (NSE) 1 de Polonuevo	279	±24,1	(254,9 — 303,1)
Establecimientos educativos de nivel socioeconómico (NSE) 1 de Colombia	255	±0,4	(254,6 — 255,4)
Establecimientos educativos de nivel socioeconómico (NSE) 2 de Polonuevo	255	±7,8	(247,2 — 262,8)
Establecimientos educativos de nivel socioeconómico (NSE) 2 de Colombia	272	±0,4	(271,6 — 272,4)
Establecimientos educativos de nivel socioeconómico (NSE) 3 de Polonuevo	N.D.	N.D.	N.D.
Establecimientos educativos de nivel socioeconómico (NSE) 3 de Colombia	291	±0,3	(290,7 — 291,3)
Establecimientos educativos de nivel socioeconómico (NSE) 4 de Polonuevo	N.D.	N.D.	N.D.
Establecimientos educativos de nivel socioeconómico (NSE) 4 de Colombia	347	±0,5	(346,5 — 347,5)

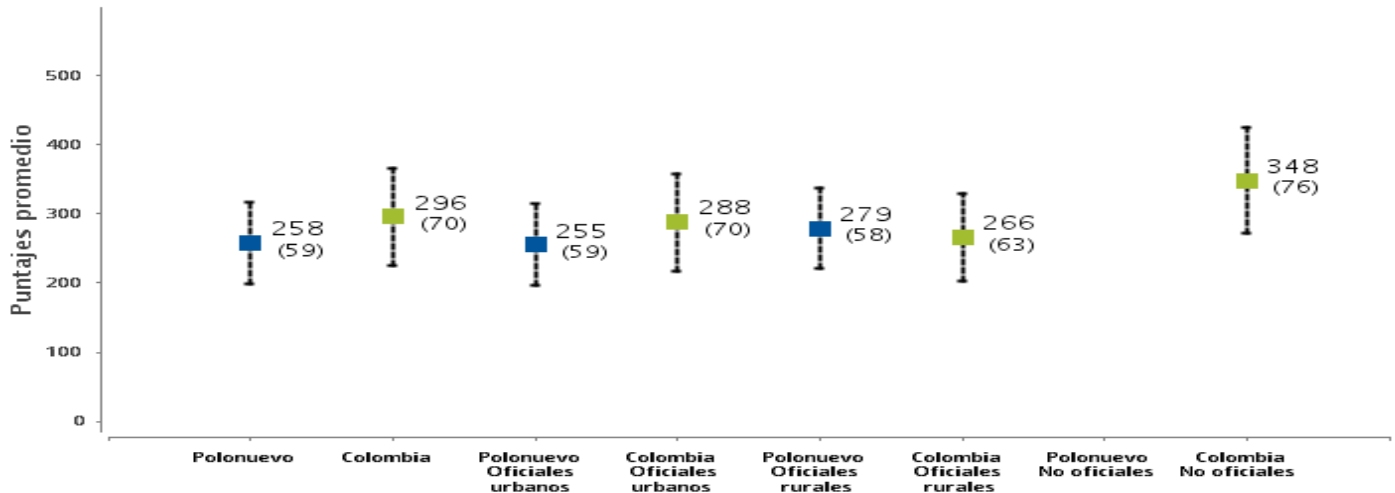
N. D.: no hay información disponible para este grupo de referencia.

N. R.: no hay información suficiente para reportar a este grupo de referencia.

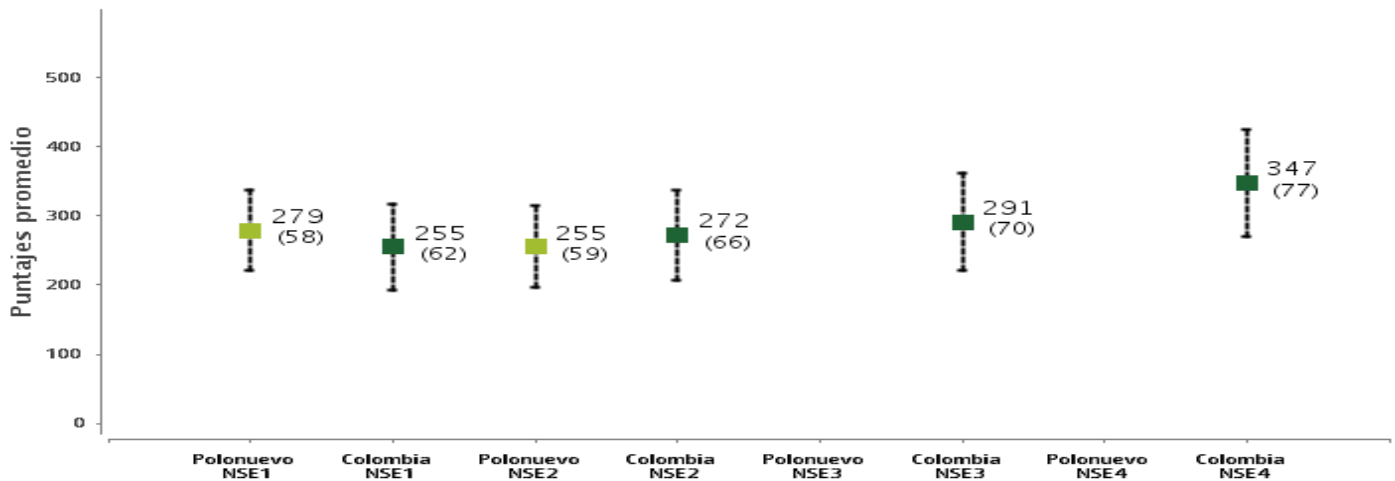
Municipio: Polonuevo

Fecha de actualización de datos: viernes 17 de abril 2015

1.3 Comparación del puntaje promedio y la desviación estándar del municipio con el país y por tipos de establecimientos en matemáticas, noveno grado



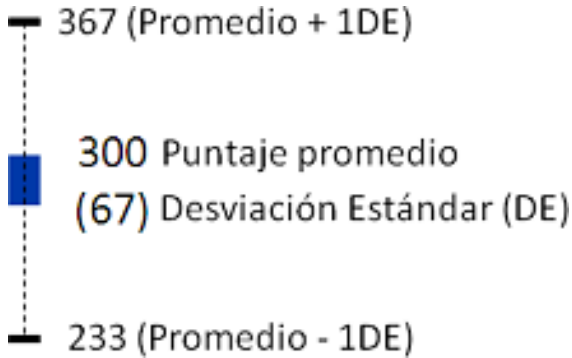
1.4 Comparación del puntaje promedio por niveles socioeconómicos (NSE) de la entidad territorial certificada con el país en matemáticas, noveno grado



Ejemplo de lectura e interpretación de la información presentada en los gráficos anteriores:

Municipio: Polonuevo

Fecha de actualización de datos: viernes 17 de abril 2015



La información debe leerse de la siguiente manera: el puntaje promedio en esta prueba, para este grado, es 300 puntos y la desviación estándar (DE) es 67. Esto quiere decir que aproximadamente el 68% de los estudiantes obtiene resultados entre 233 (promedio - 1DE) y 367 puntos (promedio + 1DE).

Lectura de resultados:

- El puntaje promedio de los establecimientos educativos del municipio es similar al de los establecimientos educativos de Colombia.
- El puntaje promedio de los establecimientos educativos oficiales urbanos del municipio es inferior al de los establecimientos educativos oficiales urbanos de Colombia.
- El puntaje promedio de los establecimientos educativos oficiales rurales del municipio es similar al de los establecimientos educativos oficiales rurales de Colombia.
- El puntaje promedio de los establecimientos educativos de nivel socioeconómico (NSE) 1 del municipio es similar al de los establecimientos educativos de NSE1 de Colombia.
- El puntaje promedio de los establecimientos educativos de nivel socioeconómico (NSE) 2 del municipio es similar al de los establecimientos educativos de NSE2 de Colombia.

En términos de la desviación estándar de los resultados de sus estudiantes, en promedio:

- Los establecimientos educativos del municipio son más homogéneos que los establecimientos educativos de Colombia.
- Los establecimientos educativos oficiales urbanos del municipio son más homogéneos que los establecimientos educativos oficiales urbanos de Colombia.
- Los establecimientos educativos oficiales rurales del municipio son similares a los establecimientos educativos oficiales rurales de Colombia.
- Los establecimientos educativos de nivel socioeconómico (NSE) 1 del municipio son similares a los establecimientos educativos de nivel socioeconómico (NSE) 1 de Colombia.
- Los establecimientos educativos de nivel socioeconómico (NSE) 2 del municipio son más homogéneos que los establecimientos educativos de nivel socioeconómico (NSE) 2 de Colombia.

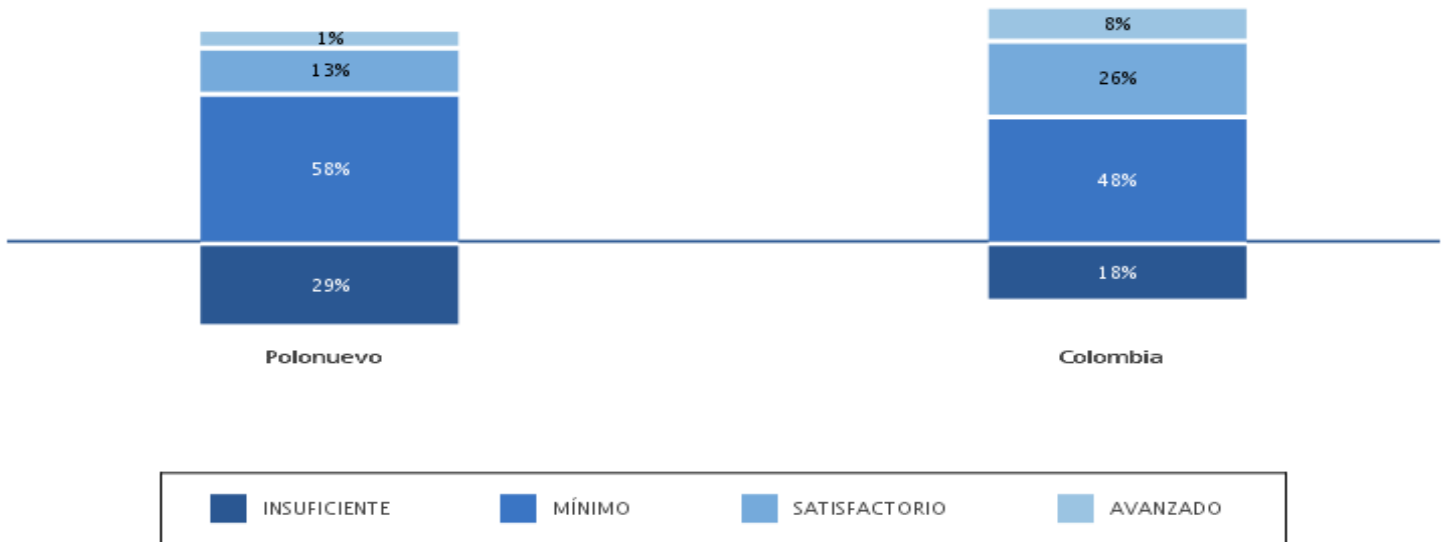
Municipio: Polonuevo

Fecha de actualización de datos: viernes 17 de abril 2015

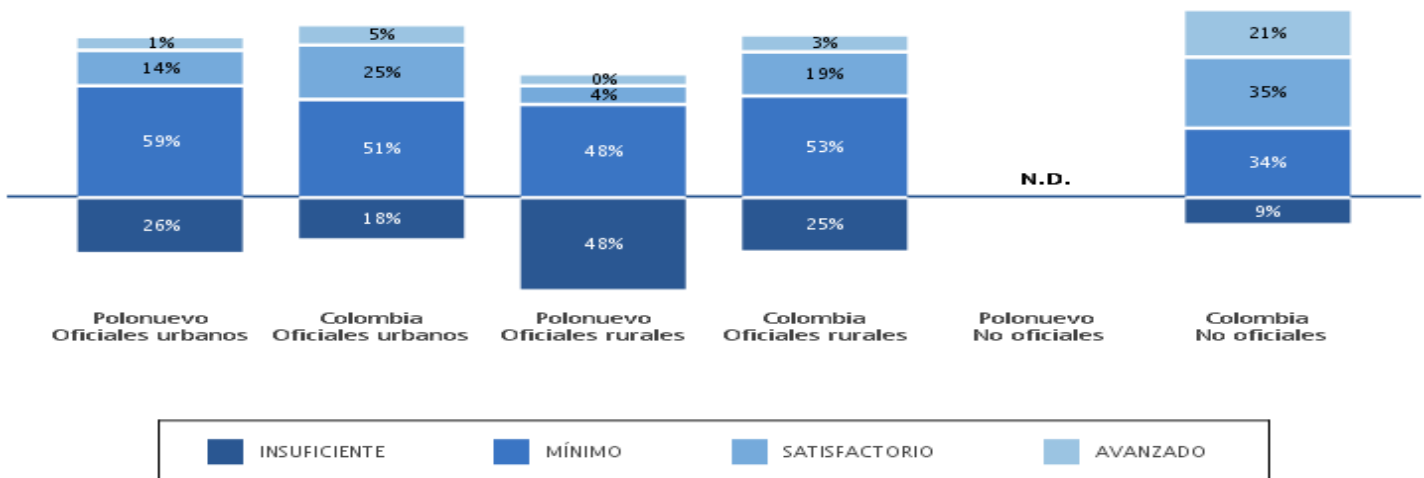
Resultados de noveno grado en el área de ciencias naturales

1. Porcentaje de estudiantes en cada nivel de desempeño en ciencias naturales,

1.1 Comparación de porcentajes según niveles de desempeño en el municipio y el país en ciencias naturales, noveno grado



1.2 Comparación de porcentajes según niveles de desempeño en el municipio y el país por tipos de establecimientos en ciencias naturales, noveno grado

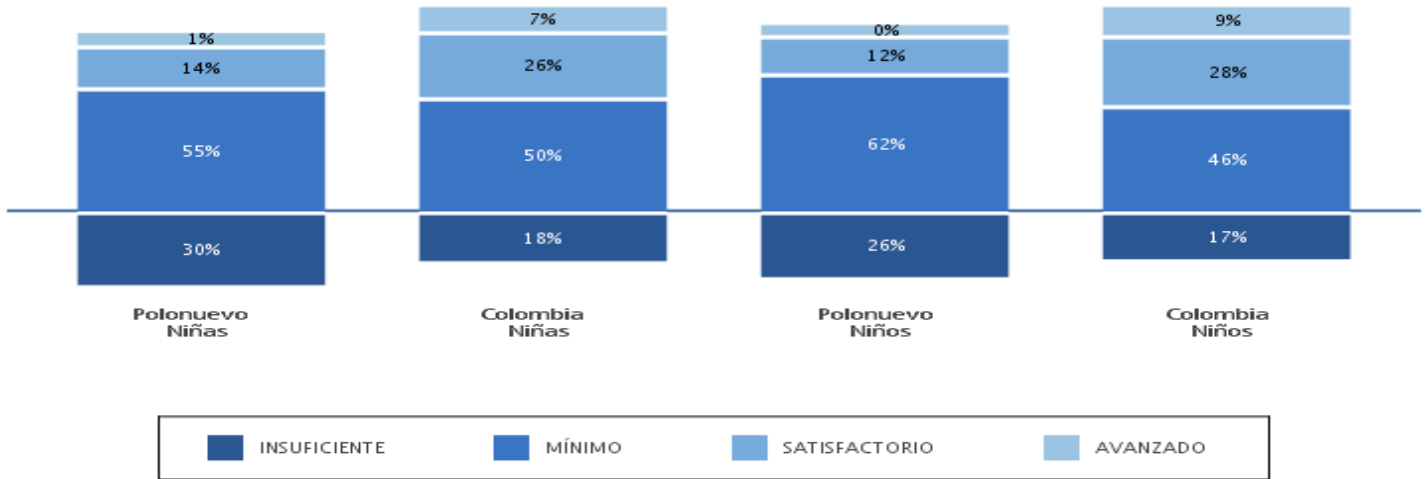


N. D.: no hay información disponible para este grupo de referencia.
N. R.: no hay información suficiente para reportar a este grupo de referencia.

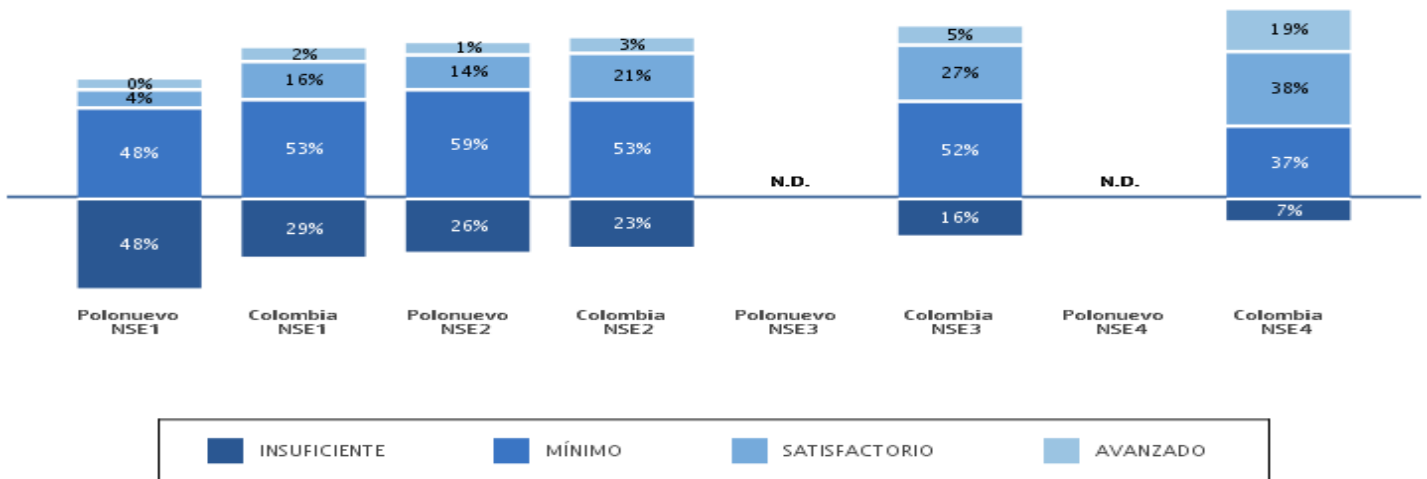
Municipio: Polonuevo

Fecha de actualización de datos: viernes 17 de abril 2015

1.3 Comparación de porcentajes según niveles de desempeño en el municipio y el país por género en ciencias naturales, noveno grado



1.4 Comparación de porcentajes según niveles de desempeño en el municipio y el país según nivel socioeconómico (NSE) en ciencias naturales, noveno grado



N. D.: no hay información disponible para este grupo de referencia.

N. R.: no hay información suficiente para reportar a este grupo de referencia.

Municipio: Polonuevo

Fecha de actualización de datos: viernes 17 de abril 2015

2 Puntaje promedio, margen de estimación y desviación estándar en ciencias naturales, noveno grado

1.2 Comparación del puntaje promedio y el margen de estimación del municipio con el país y por tipos de establecimientos en ciencias naturales, noveno grado

	Puntaje promedio	Margen de estimación	Intervalo de confianza
Polonuevo	259	±7,1	(251,9 — 266,1)
Colombia	297	±0,2	(296,8 — 297,2)
Establecimientos educativos oficiales urbanos de Polonuevo	263	±7,9	(255,1 — 270,9)
Establecimientos educativos oficiales urbanos de Colombia	289	±0,3	(288,7 — 289,3)
Establecimientos educativos oficiales rurales de Polonuevo	221	±19,9	(201,1 — 240,9)
Establecimientos educativos oficiales rurales de Colombia	270	±0,5	(269,5 — 270,5)
Establecimientos educativos no oficiales de Polonuevo	N.D.	N.D.	N.D.
Establecimientos educativos no oficiales de Colombia	347	±0,5	(346,5 — 347,5)
Establecimientos educativos de nivel socioeconómico (NSE) 1 de Polonuevo	221	±19,9	(201,1 — 240,9)
Establecimientos educativos de nivel socioeconómico (NSE) 1 de Colombia	258	±0,4	(257,6 — 258,4)
Establecimientos educativos de nivel socioeconómico (NSE) 2 de Polonuevo	263	±7,9	(255,1 — 270,9)
Establecimientos educativos de nivel socioeconómico (NSE) 2 de Colombia	274	±0,4	(273,6 — 274,4)
Establecimientos educativos de nivel socioeconómico (NSE) 3 de Polonuevo	N.D.	N.D.	N.D.
Establecimientos educativos de nivel socioeconómico (NSE) 3 de Colombia	293	±0,4	(292,6 — 293,4)
Establecimientos educativos de nivel socioeconómico (NSE) 4 de Polonuevo	N.D.	N.D.	N.D.
Establecimientos educativos de nivel socioeconómico (NSE) 4 de Colombia	346	±0,5	(345,5 — 346,5)

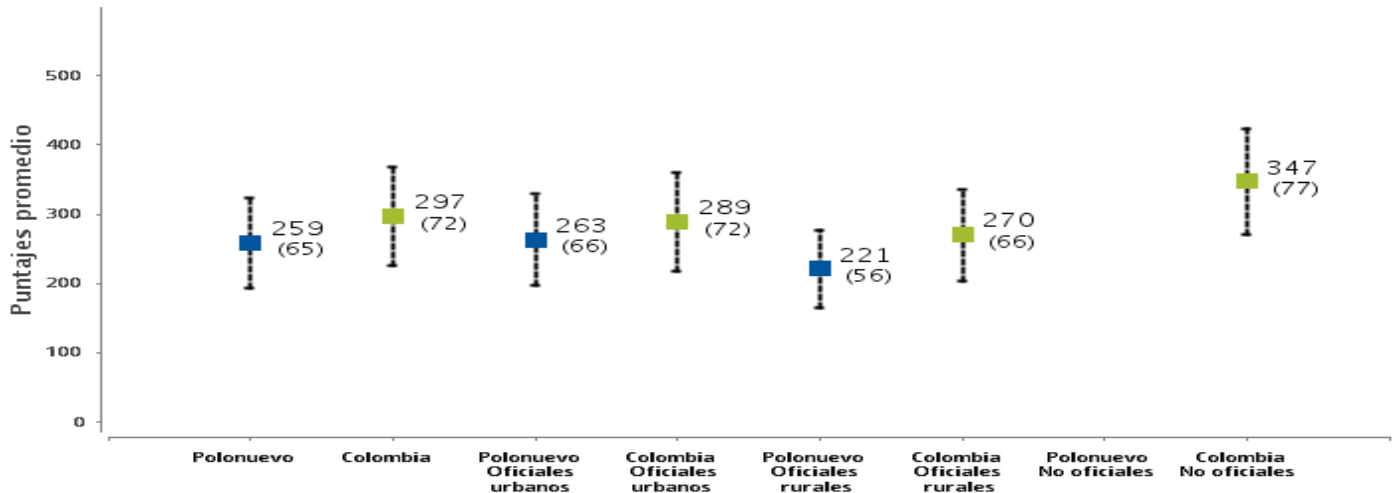
N. D.: no hay información disponible para este grupo de referencia.

N. R.: no hay información suficiente para reportar a este grupo de referencia.

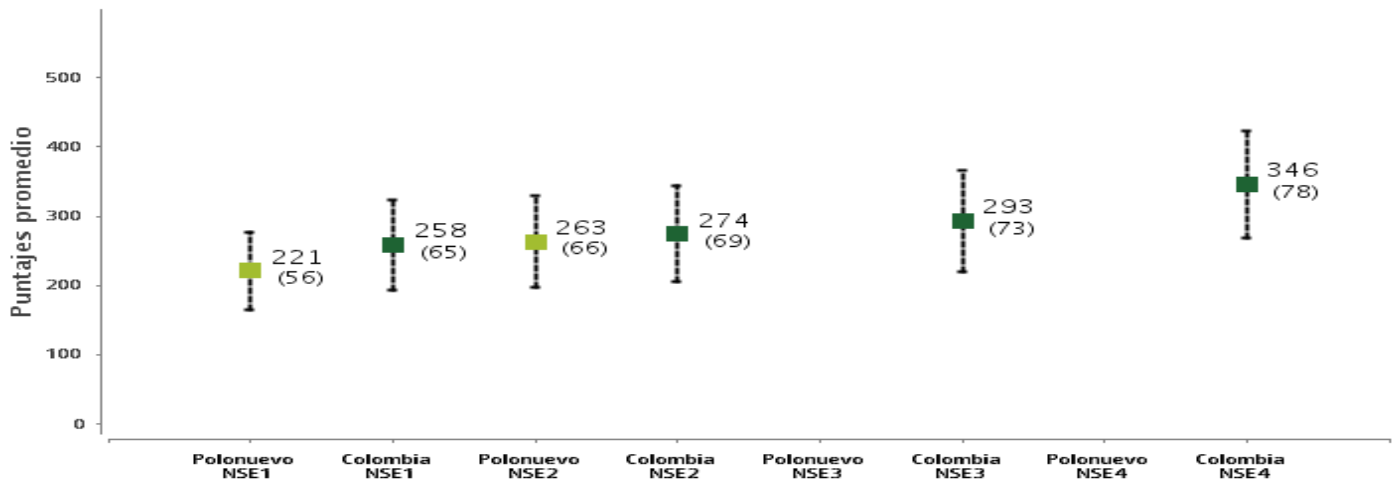
Municipio: Polonuevo

Fecha de actualización de datos: viernes 17 de abril 2015

1.3 Comparación del puntaje promedio y la desviación estándar del municipio con el país y por tipos de establecimientos en ciencias naturales, noveno grado



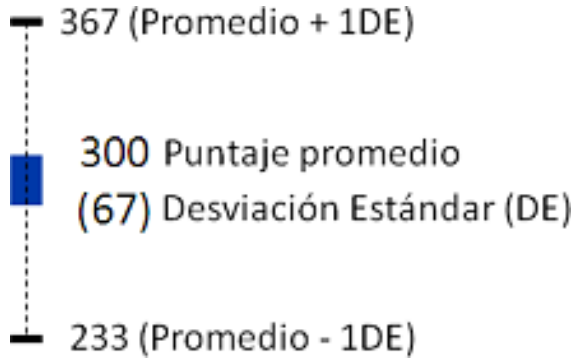
1.4 Comparación del puntaje promedio por niveles socioeconómicos (NSE) de la entidad territorial certificada con el país en ciencias naturales, noveno grado



Ejemplo de lectura e interpretación de la información presentada en los gráficos anteriores:

Municipio: Polonuevo

Fecha de actualización de datos: viernes 17 de abril 2015



La información debe leerse de la siguiente manera: el puntaje promedio en esta prueba, para este grado, es 300 puntos y la desviación estándar (DE) es 67. Esto quiere decir que aproximadamente el 68% de los estudiantes obtiene resultados entre 233 (promedio - 1DE) y 367 puntos (promedio + 1DE).

Lectura de resultados:

- El puntaje promedio de los establecimientos educativos del municipio es similar al de los establecimientos educativos de Colombia.
- El puntaje promedio de los establecimientos educativos oficiales urbanos del municipio es similar al de los establecimientos educativos oficiales urbanos de Colombia.
- El puntaje promedio de los establecimientos educativos oficiales rurales del municipio es inferior al de los establecimientos educativos oficiales rurales de Colombia.
- El puntaje promedio de los establecimientos educativos de nivel socioeconómico (NSE) 1 del municipio es inferior al de los establecimientos educativos de NSE1 de Colombia.
- El puntaje promedio de los establecimientos educativos de nivel socioeconómico (NSE) 2 del municipio es similar al de los establecimientos educativos de NSE2 de Colombia.

En términos de la desviación estándar de los resultados de sus estudiantes, en promedio:

- Los establecimientos educativos del municipio son similares a los establecimientos educativos de Colombia.
- Los establecimientos educativos oficiales urbanos del municipio son similares a los establecimientos educativos oficiales urbanos de Colombia.
- Los establecimientos educativos oficiales rurales del municipio son más homogéneos que los establecimientos educativos oficiales rurales de Colombia.
- Los establecimientos educativos de nivel socioeconómico (NSE) 1 del municipio son más homogéneos que los establecimientos educativos de nivel socioeconómico (NSE) 1 de Colombia.
- Los establecimientos educativos de nivel socioeconómico (NSE) 2 del municipio son similares a los establecimientos educativos de nivel socioeconómico (NSE) 2 de Colombia.

Municipio: Polonuevo

Fecha de actualización de datos: viernes 17 de abril 2015

Reporte de resultados de estudiantes con discapacidad cognitiva

Número de estudiantes de noveno grado con discapacidad cognitiva según niveles de desempeño:

Los resultados de los estudiantes con discapacidad cognitiva reportados por el rector en los establecimientos educativos del municipio fueron procesados de manera separada. Esto significa que no fueron incluidos en las estimaciones de porcentajes de estudiantes según niveles de desempeño, puntajes promedio, márgenes de estimación y desviaciones estándar en cada una de las áreas.

Los establecimientos educativos del municipio no reportaron estudiantes con discapacidad cognitiva en este grado.

Municipio: Polonuevo

Fecha de actualización de datos: viernes 17 de abril 2015

Ficha técnica de evaluados* de noveno grado:

a. Establecimientos educativos evaluados, noveno grado:

Tipo	Municipio(N)	Municipio(%)	Colombia (N)	Colombia (%)
Total	2	100%	10.553	100%
Oficiales urbanos	1	50,0%	3.623	34,3%
Oficiales rurales	1	50,0%	3.613	34,2%
No oficiales	0	0,0%	3.317	31,4%
NSE1	1	50,0%	3.470	32,9%
NSE2	1	50,0%	2.086	19,8%
NSE3	0	0,0%	1.778	16,8%
NSE4	0	0,0%	2.826	26,8%

b. Estudiantes evaluados*, noveno grado:

Tipo	Municipio (N)	Municipio (%)	Colombia (N)	Colombia (%)
Total	205	100%	585.390	100%
Oficiales urbanos	184	89,8%	412.452	70,5%
Oficiales rurales	24	11,7%	104.342	17,8%
No oficiales	0	0,0%	136.694	23,4%
NSE1	24	11,7%	119.717	20,5%
NSE2	184	89,8%	154.104	26,3%
NSE3	0	0,0%	184.192	31,5%
NSE4	0	0,0%	187.263	32,0%
Niños	86	42,0%	266.090	45,5%
Niñas	113	55,1%	301.300	51,5%

c. Estudiantes evaluados* según discapacidad reportada, noveno grado:

Los establecimientos educativos del municipio no reportaron estudiantes con discapacidad en este grado.

d. Estudiantes evaluados* y establecimientos educativos con indicios de copia***,

	Lenguaje	Matemáticas	Ciencias naturales	Competencias ciudadanas
Estudiantes	19	26	19	0
Establecimientos educativos	0	0	0	0

* Se entiende por estudiante evaluado quien contestó cinco o más preguntas de las pruebas de cada una de las áreas.

*** Se entiende por establecimiento educativo con indicios de copia aquel que tenga al menos una sede-jornada reportada con indicios de copia masiva.