

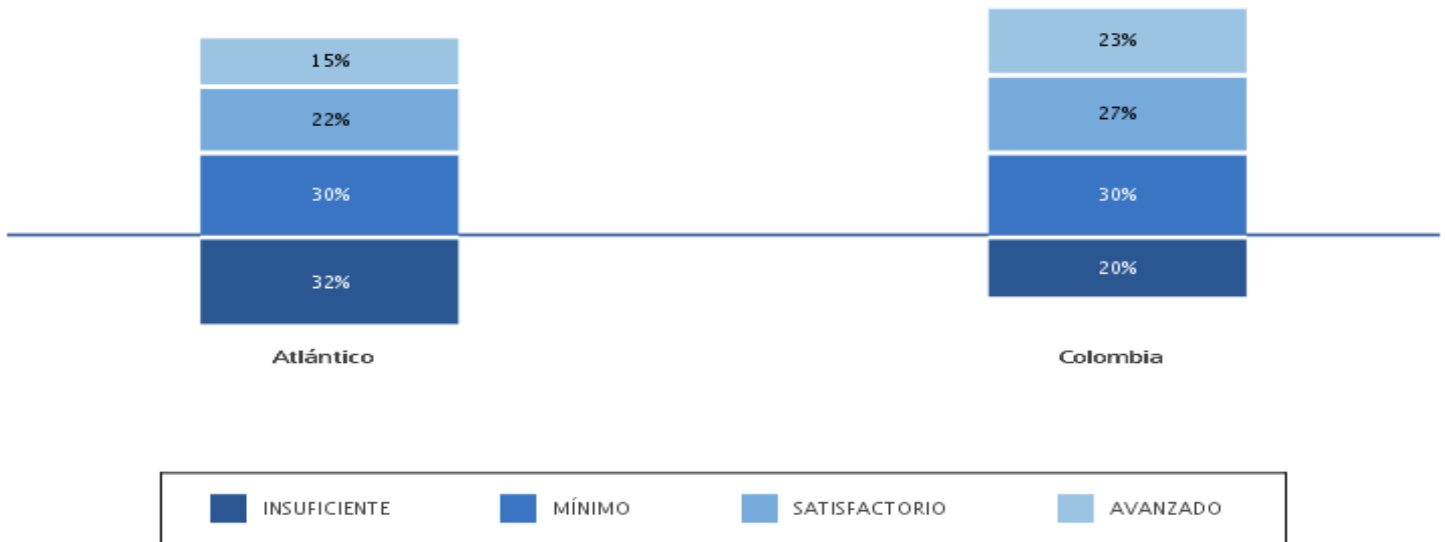
## Entidad territorial certificada: Atlántico

Fecha de actualización de datos: lunes 29 de julio 2013

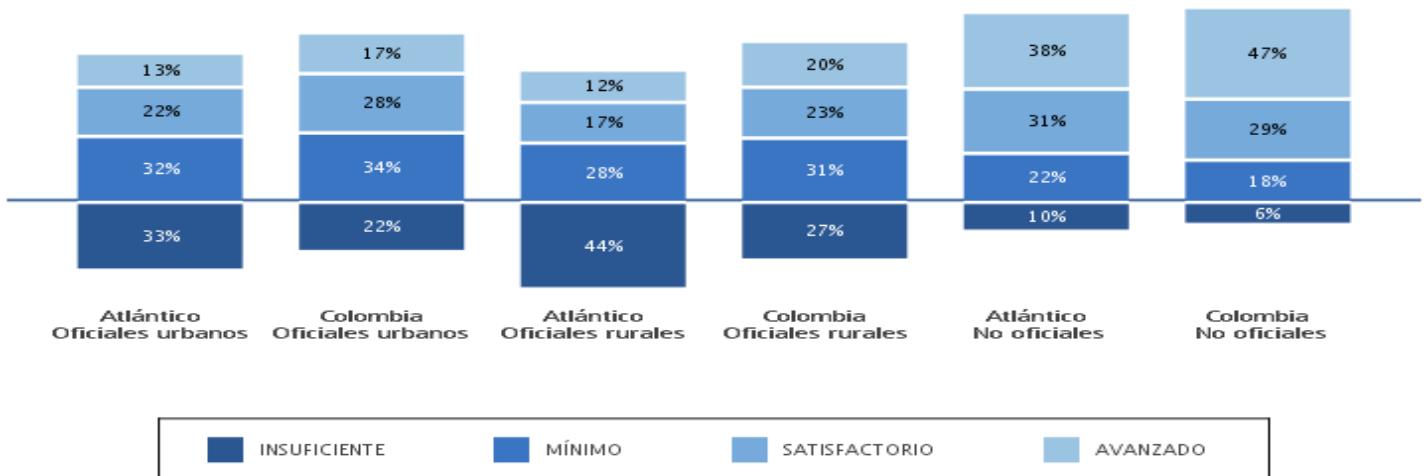
### Resultados de tercer grado en el área de matemáticas

#### 1. Porcentaje de estudiantes en cada nivel de desempeño en matemáticas, tercer

##### 1.1 Comparación de porcentajes según niveles de desempeño en la entidad territorial certificada y el país en matemáticas, tercer grado



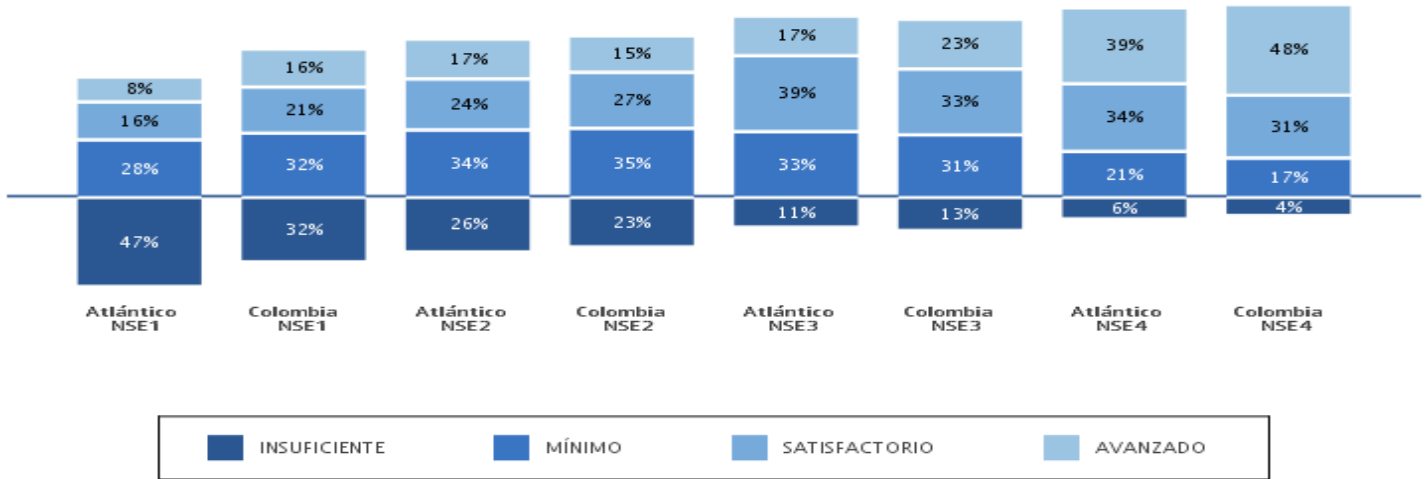
##### 1.2 Comparación de porcentajes según niveles de desempeño en la entidad territorial certificada y el país por tipos de establecimientos en matemáticas, tercer grado



## Entidad territorial certificada: Atlántico

Fecha de actualización de datos: lunes 29 de julio 2013

### 1.3 Comparación de porcentajes según niveles de desempeño en la entidad territorial certificada y el país según nivel socioeconómico (NSE) en matemáticas, tercer grado



## 2 Puntaje promedio, margen de estimación y desviación estándar en matemáticas, tercer grado

### 2.1 Comparación del puntaje promedio y el margen de estimación de la entidad territorial certificada con el país y por tipos de establecimientos en matemáticas, tercer grado

	Puntaje promedio	Margen de estimación	Intervalo de confianza
Atlántico	273	±1,7	( 271,3 — 274,7 )
Colombia	299	±0,2	( 298,8 — 299,2 )
Establecimientos educativos oficiales urbanos de Atlántico	270	±1,8	( 268,2 — 271,8 )
Establecimientos educativos oficiales urbanos de Colombia	288	±0,2	( 287,8 — 288,2 )
Establecimientos educativos oficiales rurales de Atlántico	257	±4,3	( 252,7 — 261,3 )

## Entidad territorial certificada: Atlántico

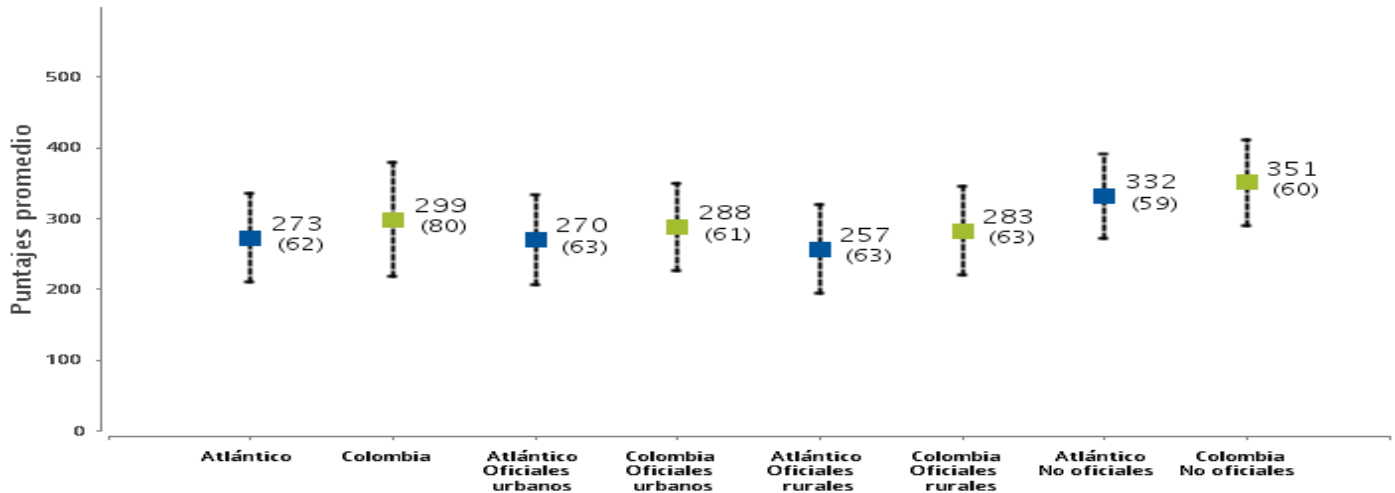
Fecha de actualización de datos: lunes 29 de julio 2013

	Puntaje promedio	Margen de estimación	Intervalo de confianza
Establecimientos educativos oficiales rurales de Colombia	283	±0,3	( 282,7 — 283,3 )
Establecimientos educativos no oficiales de Atlántico	332	±4,7	( 327,3 — 336,7 )
Establecimientos educativos no oficiales de Colombia	351	±0,4	( 350,6 — 351,4 )
Establecimientos educativos de nivel socioeconómico (NSE) 1 de Atlántico	247	±2,6	( 244,4 — 249,6 )
Establecimientos educativos de nivel socioeconómico (NSE) 1 de Colombia	274	±0,4	( 273,6 — 274,4 )
Establecimientos educativos de nivel socioeconómico (NSE) 2 de Atlántico	283	±2,4	( 280,6 — 285,4 )
Establecimientos educativos de nivel socioeconómico (NSE) 2 de Colombia	284	±0,3	( 283,7 — 284,3 )
Establecimientos educativos de nivel socioeconómico (NSE) 3 de Atlántico	303	±6,8	( 296,2 — 309,8 )
Establecimientos educativos de nivel socioeconómico (NSE) 3 de Colombia	307	±0,4	( 306,6 — 307,4 )
Establecimientos educativos de nivel socioeconómico (NSE) 4 de Atlántico	341	±6,9	( 334,1 — 347,9 )
Establecimientos educativos de nivel socioeconómico (NSE) 4 de Colombia	355	±0,6	( 354,4 — 355,6 )

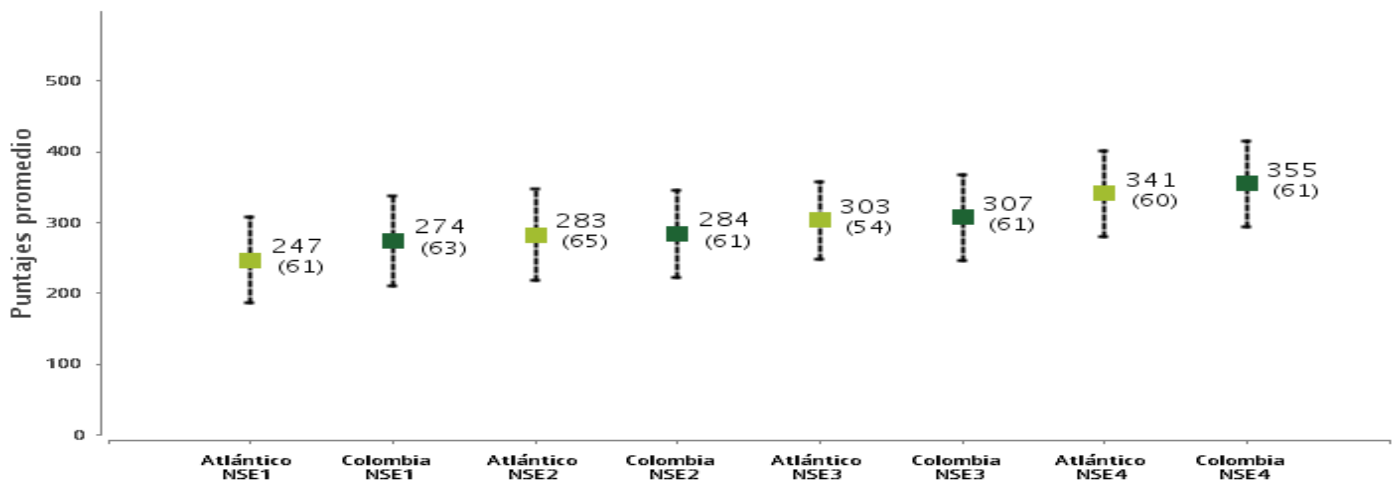
### 2.2 Comparación del puntaje promedio y la desviación estándar de la entidad territorial certificada con el país y por tipos de establecimientos en matemáticas, tercer grado

## Entidad territorial certificada: Atlántico

Fecha de actualización de datos: lunes 29 de julio 2013



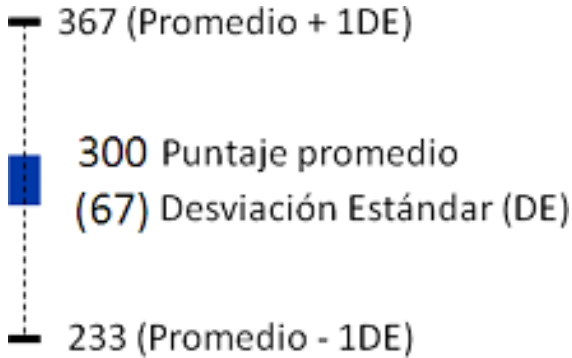
### 2.3 Comparación del puntaje promedio por niveles socioeconómicos (NSE) de la entidad territorial certificada con el país en matemáticas, tercer grado



**Ejemplo de lectura e interpretación de la información presentada en los gráficos anteriores:**

## Entidad territorial certificada: Atlántico

Fecha de actualización de datos: lunes 29 de julio 2013



La información debe leerse de la siguiente manera: el puntaje promedio en esta prueba, para este grado, es 300 puntos y la desviación estándar (DE) es 67. Esto quiere decir que aproximadamente el 68% de los estudiantes obtiene resultados entre 233 (promedio - 1DE) y 367 puntos (promedio + 1DE).

## Lectura de resultados:

- El puntaje promedio de los establecimientos educativos de la entidad territorial certificada es similar al de los establecimientos educativos de Colombia.
- El puntaje promedio de los establecimientos educativos oficiales urbanos de la entidad territorial certificada es similar al de los establecimientos educativos oficiales urbanos de Colombia.
- El puntaje promedio de los establecimientos educativos oficiales rurales de la entidad territorial certificada es similar al de los establecimientos educativos oficiales rurales de Colombia.
- El puntaje promedio de los establecimientos educativos no oficiales de la entidad territorial certificada es similar al de los establecimientos educativos no oficiales de Colombia.
- El puntaje promedio de los establecimientos educativos oficiales urbanos de la entidad territorial certificada es similar al de sus establecimientos educativos oficiales rurales.
- El puntaje promedio de los establecimientos educativos oficiales urbanos de la entidad territorial certificada es inferior al de sus establecimientos educativos no oficiales.
- El puntaje promedio de los establecimientos educativos de nivel socioeconómico (NSE) 1 de la entidad territorial certificada es similar al de los establecimientos educativos de NSE1 de Colombia.
- El puntaje promedio de los establecimientos educativos de nivel socioeconómico (NSE) 2 de la entidad territorial certificada es similar al de los establecimientos educativos de NSE2 de Colombia.
- El puntaje promedio de los establecimientos educativos de nivel socioeconómico (NSE) 3 de la entidad territorial certificada es similar al de los establecimientos educativos de NSE3 de Colombia.
- El puntaje promedio de los establecimientos educativos de nivel socioeconómico (NSE) 4 de la entidad territorial certificada es similar al de los establecimientos educativos de NSE4 de Colombia.

En términos de la desviación estándar de los resultados de sus estudiantes, en promedio:

## Entidad territorial certificada: Atlántico

Fecha de actualización de datos: lunes 29 de julio 2013

- Los establecimientos educativos de la entidad territorial certificada son más homogéneos a los establecimientos educativos de Colombia.
- Los establecimientos educativos oficiales urbanos de la entidad territorial certificada son similares a los establecimientos educativos oficiales urbanos de Colombia.
- Los establecimientos educativos oficiales rurales de la entidad territorial certificada son similares a los establecimientos educativos oficiales rurales de Colombia.
- Los establecimientos educativos no oficiales de la entidad territorial certificada son similares a los establecimientos educativos no oficiales de Colombia.
- Los establecimientos educativos oficiales urbanos de la entidad territorial certificada son similares a sus establecimientos educativos oficiales rurales.
- Los establecimientos educativos oficiales urbanos de la entidad territorial certificada son similares a sus establecimientos educativos no oficiales.
- Los establecimientos educativos de nivel socioeconómico (NSE) 1 de la entidad territorial certificada son similares que los de los establecimientos educativos de nivel socioeconómico (NSE) 1 de Colombia.
- Los establecimientos educativos de nivel socioeconómico (NSE) 2 de la entidad territorial certificada son similares a los de los establecimientos educativos de nivel socioeconómico (NSE) 2 de Colombia.
- Los establecimientos educativos de nivel socioeconómico (NSE) 3 de la entidad territorial certificada son más homogéneos que el promedio de los establecimientos educativos de nivel socioeconómico (NSE) 3 de Colombia.
- Los establecimientos educativos de nivel socioeconómico (NSE) 4 de la entidad territorial certificada son similares a los de los establecimientos educativos de nivel socioeconómico (NSE) 4 de Colombia.