

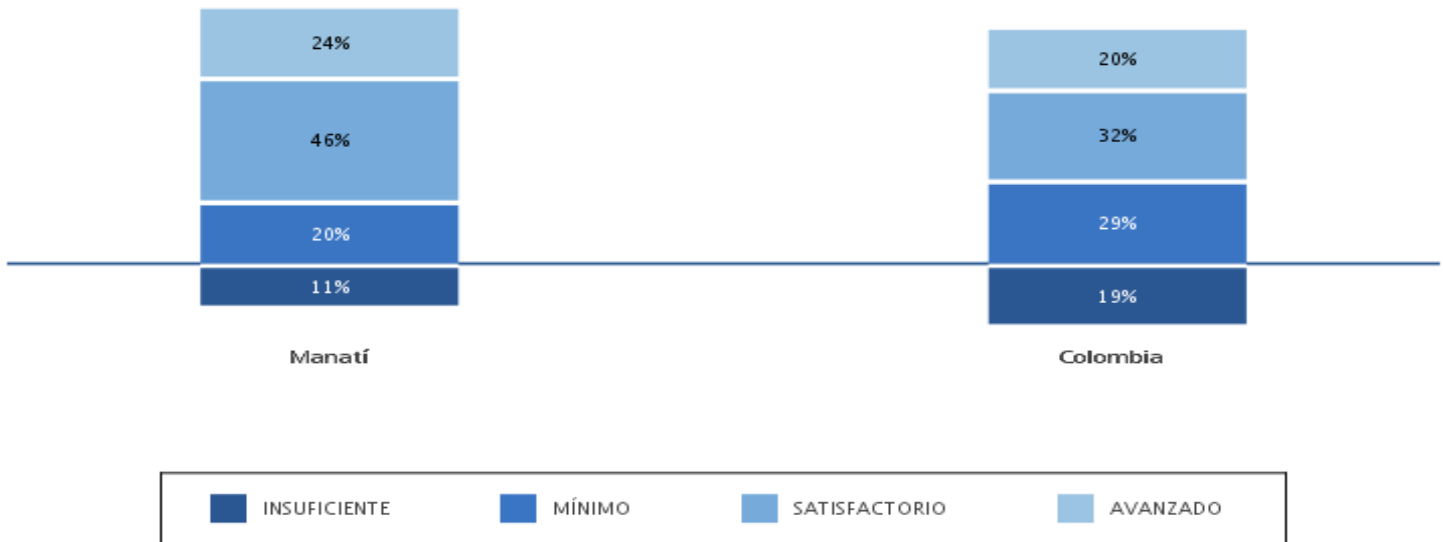
Municipio: Manatí

Fecha de actualización de datos: viernes 17 de abril 2015

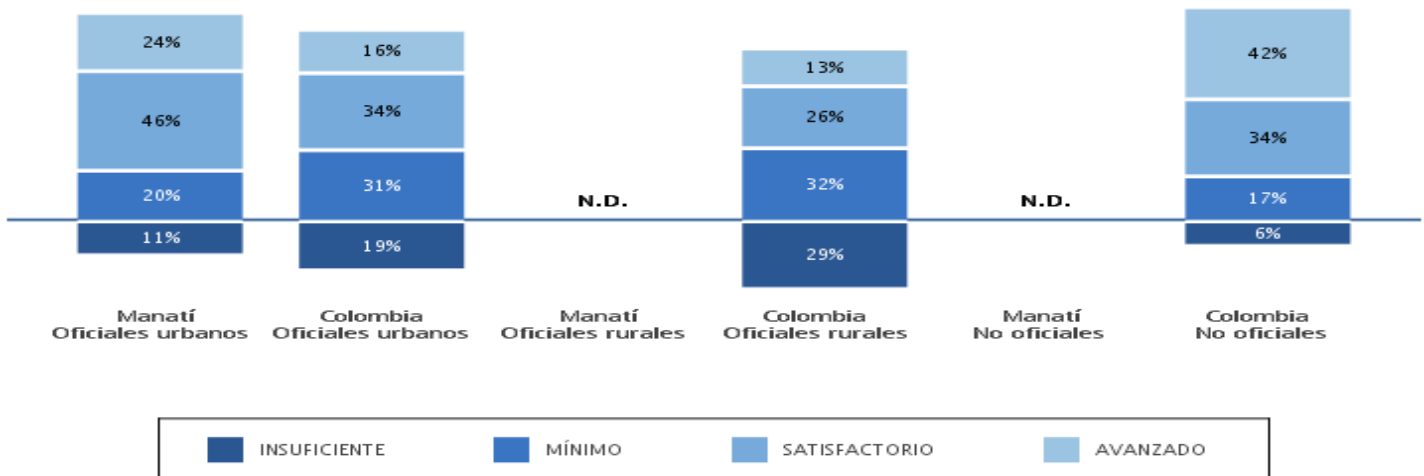
Resultados de tercer grado en el área de lenguaje

1. Porcentaje de estudiantes en cada nivel de desempeño en lenguaje, tercer grado

1.1 Comparación de porcentajes según niveles de desempeño en el municipio y el país en lenguaje, tercer grado



1.2 Comparación de porcentajes según niveles de desempeño en el municipio y el país por tipos de establecimientos en lenguaje, tercer grado



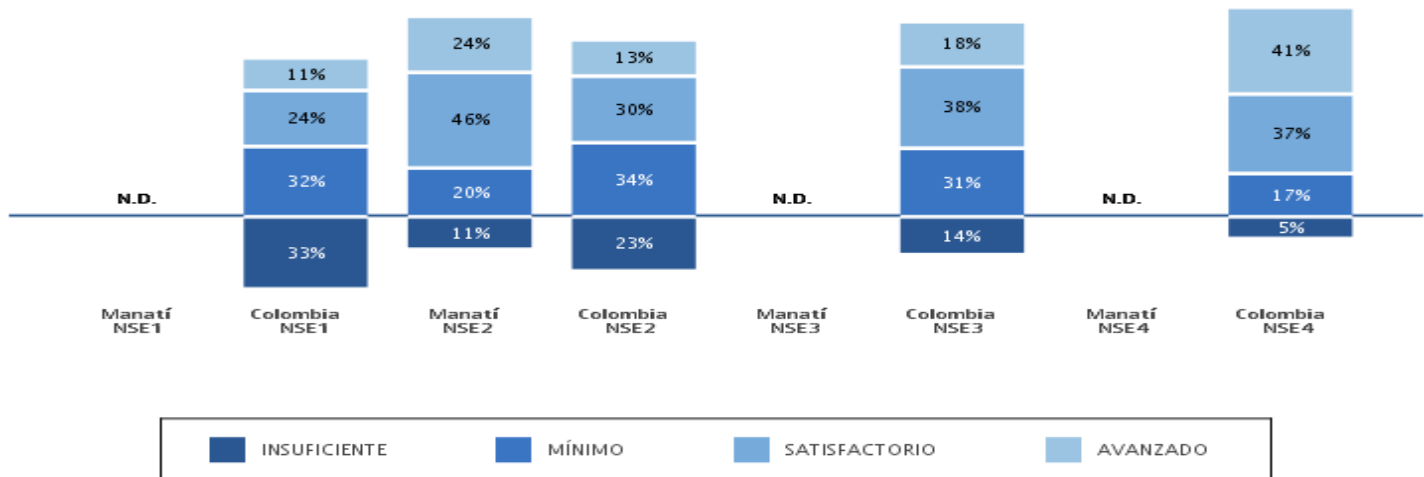
N. D.: no hay información disponible para este grupo de referencia.

N. R.: no hay información suficiente para reportar a este grupo de referencia.

Municipio: Manatí

Fecha de actualización de datos: viernes 17 de abril 2015

1.3 Comparación de porcentajes según niveles de desempeño en el municipio y el país según nivel socioeconómico (NSE) en lenguaje, tercer grado



N. D.: no hay información disponible para este grupo de referencia.
N. R.: no hay información suficiente para reportar a este grupo de referencia.

2 Puntaje promedio, margen de estimación y desviación estándar en lenguaje, tercer grado

1.2 Comparación del puntaje promedio y el margen de estimación del municipio con el país y por tipos de establecimientos en lenguaje, tercer grado

	Puntaje promedio	Margen de estimación	Intervalo de confianza
Manatí	326	±14,1	(311,9 — 340,1)
Colombia	309	±0,2	(308,8 — 309,2)
Establecimientos educativos oficiales urbanos de Manatí	326	±14,1	(311,9 — 340,1)
Establecimientos educativos oficiales urbanos de Colombia	303	±0,2	(302,8 — 303,2)
Establecimientos educativos oficiales rurales de Manatí	N.D.	N.D.	N.D.
Establecimientos educativos oficiales rurales de Colombia	283	±0,4	(282,6 — 283,4)

Municipio: Manatí


Fecha de actualización de datos: viernes 17 de abril 2015

	Puntaje promedio	Margen de estimación	Intervalo de confianza
Establecimientos educativos no oficiales de Manatí	N.D.	N.D.	N.D.
Establecimientos educativos no oficiales de Colombia	361	±0,4	(360,6 — 361,4)
Establecimientos educativos de nivel socioeconómico (NSE) 1 de Manatí	N.D.	N.D.	N.D.
Establecimientos educativos de nivel socioeconómico (NSE) 1 de Colombia	277	±0,4	(276,6 — 277,4)
Establecimientos educativos de nivel socioeconómico (NSE) 2 de Manatí	326	±14,1	(311,9 — 340,1)
Establecimientos educativos de nivel socioeconómico (NSE) 2 de Colombia	293	±0,4	(292,6 — 293,4)
Establecimientos educativos de nivel socioeconómico (NSE) 3 de Manatí	N.D.	N.D.	N.D.
Establecimientos educativos de nivel socioeconómico (NSE) 3 de Colombia	312	±0,4	(311,6 — 312,4)
Establecimientos educativos de nivel socioeconómico (NSE) 4 de Manatí	N.D.	N.D.	N.D.
Establecimientos educativos de nivel socioeconómico (NSE) 4 de Colombia	360	±0,4	(359,6 — 360,4)

N. D.: no hay información disponible para este grupo de referencia.

N. R.: no hay información suficiente para reportar a este grupo de referencia.

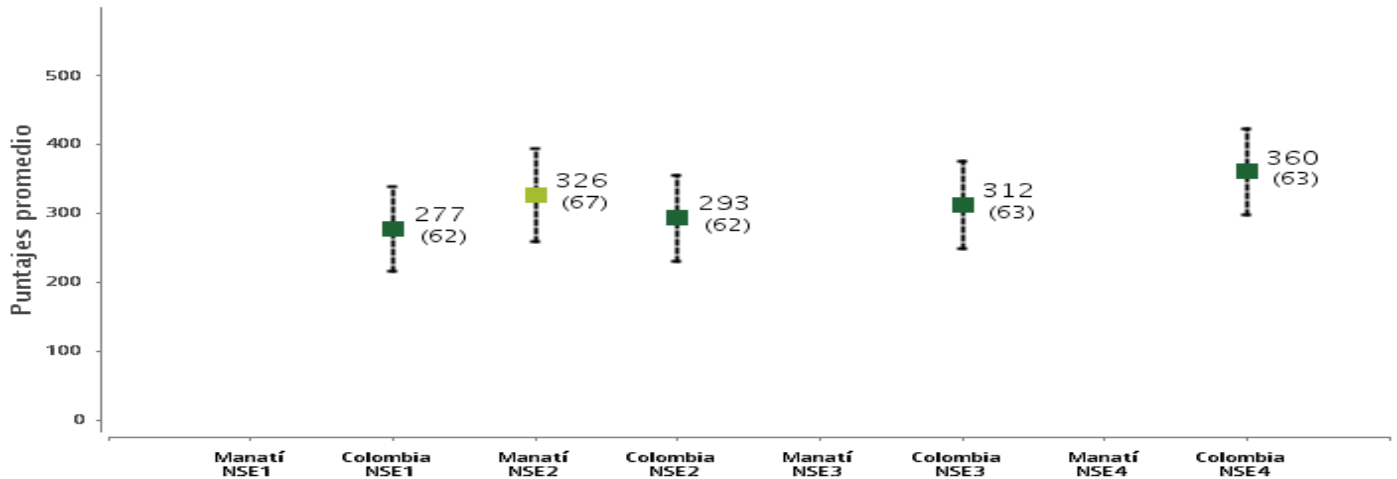
1.3 Comparación del puntaje promedio y la desviación estándar del municipio con el país y por tipos de establecimientos en lenguaje, tercer grado



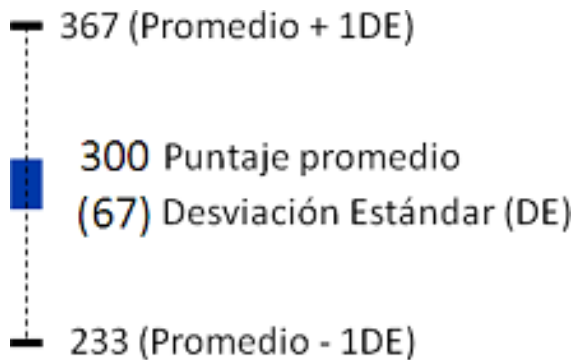
Municipio: Manatí

Fecha de actualización de datos: viernes 17 de abril 2015

1.4 Comparación del puntaje promedio por niveles socioeconómicos (NSE) de la entidad territorial certificada con el país en lenguaje, tercer grado



Ejemplo de lectura e interpretación de la información presentada en los gráficos anteriores:



La información debe leerse de la siguiente manera: el puntaje promedio en esta prueba, para este grado, es 300 puntos y la desviación estándar (DE) es 67. Esto quiere decir que aproximadamente el 68% de los estudiantes obtiene resultados entre 233 (promedio - 1DE) y 367 puntos (promedio + 1DE).

Lectura de resultados:

Municipio: Manatí

Fecha de actualización de datos: viernes 17 de abril 2015

- El puntaje promedio de los establecimientos educativos del municipio es similar al de los establecimientos educativos de Colombia.
- El puntaje promedio de los establecimientos educativos oficiales urbanos del municipio es similar al de los establecimientos educativos oficiales urbanos de Colombia.
- El puntaje promedio de los establecimientos educativos de nivel socioeconómico (NSE) 2 del municipio es superior al de los establecimientos educativos de NSE2 de Colombia.

En términos de la desviación estándar de los resultados de sus estudiantes, en promedio:

- Los establecimientos educativos del municipio son similares a los establecimientos educativos de Colombia.
- Los establecimientos educativos oficiales urbanos del municipio son similares a los establecimientos educativos oficiales urbanos de Colombia.
- Los establecimientos educativos de nivel socioeconómico (NSE) 2 del municipio son similares a los establecimientos educativos de nivel socioeconómico (NSE) 2 de Colombia.

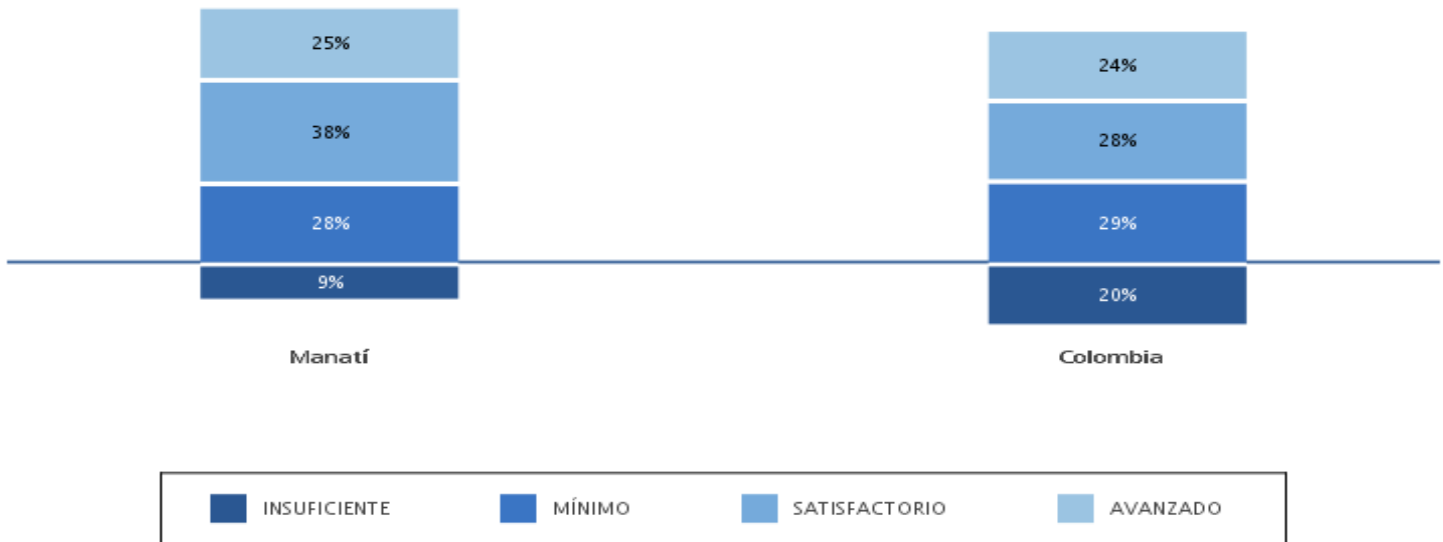
Municipio: Manatí

Fecha de actualización de datos: viernes 17 de abril 2015

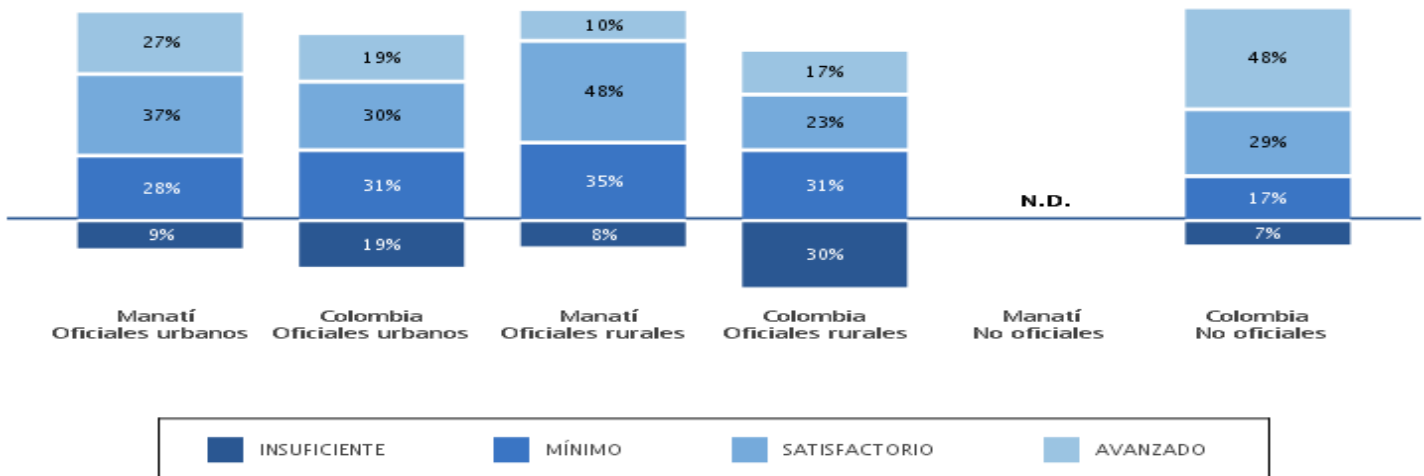
Resultados de tercer grado en el área de matemáticas

1. Porcentaje de estudiantes en cada nivel de desempeño en matemáticas, tercer

1.1 Comparación de porcentajes según niveles de desempeño en el municipio y el país en matemáticas, tercer grado



1.2 Comparación de porcentajes según niveles de desempeño en el municipio y el país por tipos de establecimientos en matemáticas, tercer grado

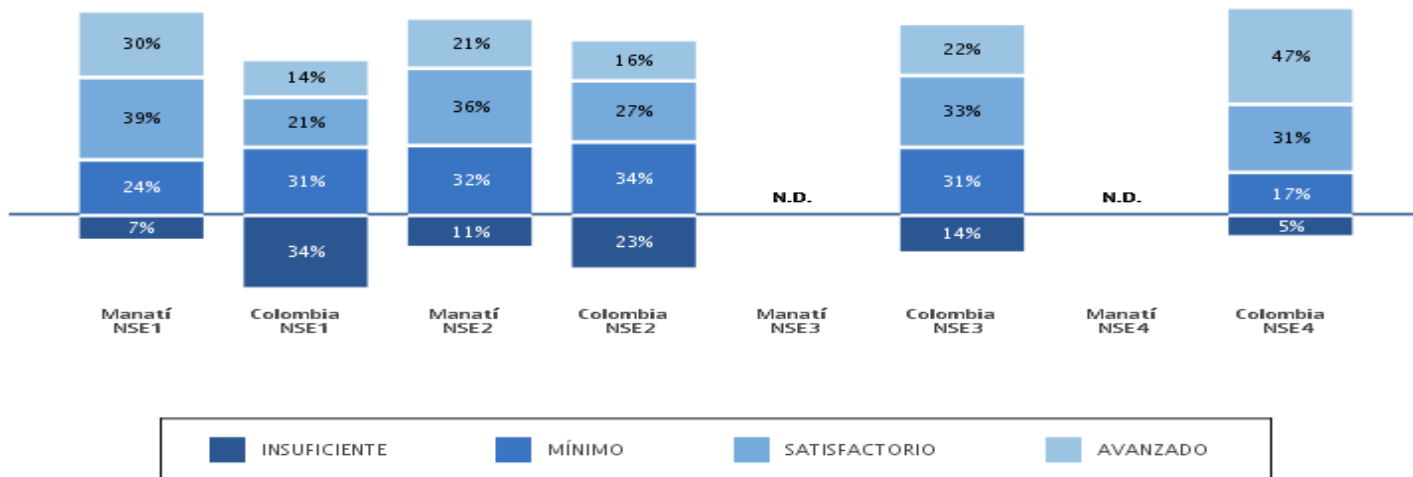


N. D.: no hay información disponible para este grupo de referencia.
N. R.: no hay información suficiente para reportar a este grupo de referencia.

Municipio: Manatí

Fecha de actualización de datos: viernes 17 de abril 2015

1.3 Comparación de porcentajes según niveles de desempeño en el municipio y el país según nivel socioeconómico (NSE) en matemáticas, tercer grado



N. D.: no hay información disponible para este grupo de referencia.
N. R.: no hay información suficiente para reportar a este grupo de referencia.

2 Puntaje promedio, margen de estimación y desviación estándar en matemáticas, tercer grado

1.2 Comparación del puntaje promedio y el margen de estimación del municipio con el país y por tipos de establecimientos en matemáticas, tercer grado

	Puntaje promedio	Margen de estimación	Intervalo de confianza
Manatí	313	±9,6	(303,4 — 322,6)
Colombia	300	±0,2	(299,8 — 300,2)
Establecimientos educativos oficiales urbanos de Manatí	314	±10,2	(303,8 — 324,2)
Establecimientos educativos oficiales urbanos de Colombia	294	±0,2	(293,8 — 294,2)
Establecimientos educativos oficiales rurales de Manatí	302	±20,0	(282,0 — 322,0)
Establecimientos educativos oficiales rurales de Colombia	276	±0,4	(275,6 — 276,4)

Municipio: Manatí

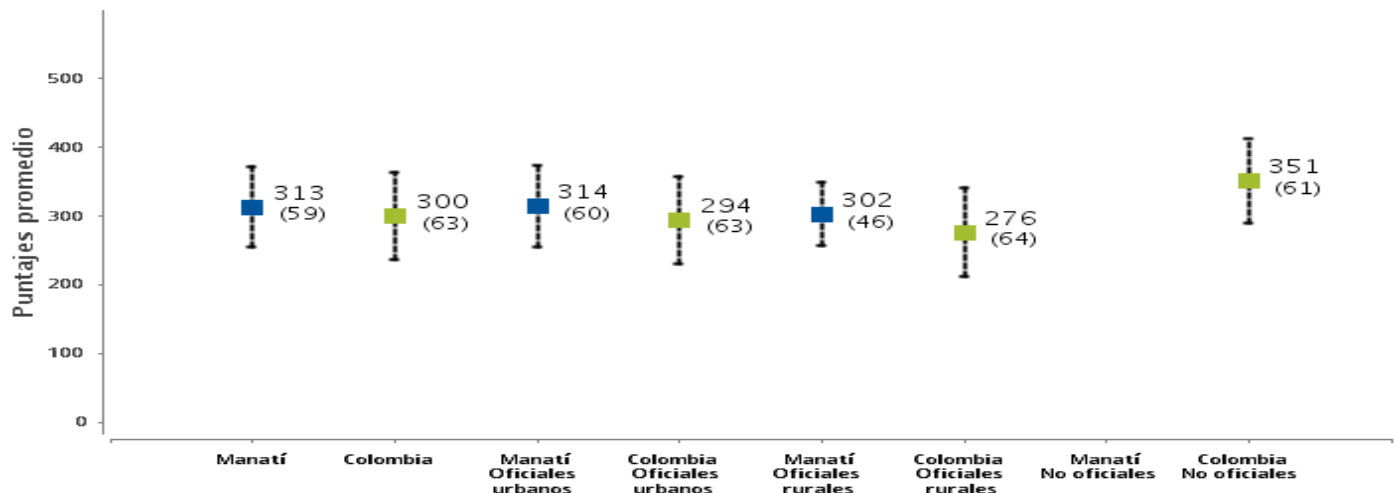
Fecha de actualización de datos: viernes 17 de abril 2015

	Puntaje promedio	Margen de estimación	Intervalo de confianza
Establecimientos educativos no oficiales de Manatí	N.D.	N.D.	N.D.
Establecimientos educativos no oficiales de Colombia	351	±0,4	(350,6 — 351,4)
Establecimientos educativos de nivel socioeconómico (NSE) 1 de Manatí	321	±13,6	(307,4 — 334,6)
Establecimientos educativos de nivel socioeconómico (NSE) 1 de Colombia	270	±0,4	(269,6 — 270,4)
Establecimientos educativos de nivel socioeconómico (NSE) 2 de Manatí	305	±13,4	(291,6 — 318,4)
Establecimientos educativos de nivel socioeconómico (NSE) 2 de Colombia	284	±0,4	(283,6 — 284,4)
Establecimientos educativos de nivel socioeconómico (NSE) 3 de Manatí	N.D.	N.D.	N.D.
Establecimientos educativos de nivel socioeconómico (NSE) 3 de Colombia	304	±0,3	(303,7 — 304,3)
Establecimientos educativos de nivel socioeconómico (NSE) 4 de Manatí	N.D.	N.D.	N.D.
Establecimientos educativos de nivel socioeconómico (NSE) 4 de Colombia	351	±0,4	(350,6 — 351,4)

N. D.: no hay información disponible para este grupo de referencia.

N. R.: no hay información suficiente para reportar a este grupo de referencia.

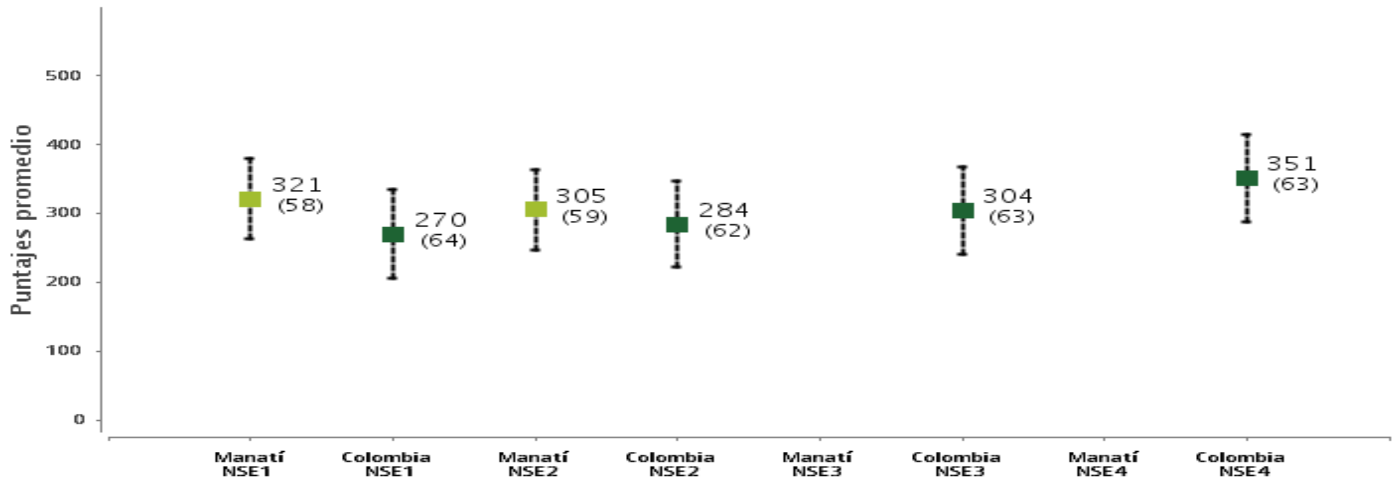
1.3 Comparación del puntaje promedio y la desviación estándar del municipio con el país y por tipos de establecimientos en matemáticas, tercer grado



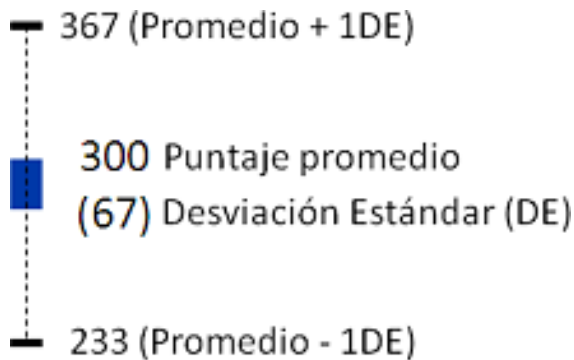
Municipio: Manatí

Fecha de actualización de datos: viernes 17 de abril 2015

1.4 Comparación del puntaje promedio por niveles socioeconómicos (NSE) de la entidad territorial certificada con el país en matemáticas, tercer grado



Ejemplo de lectura e interpretación de la información presentada en los gráficos anteriores:



La información debe leerse de la siguiente manera: el puntaje promedio en esta prueba, para este grado, es 300 puntos y la desviación estándar (DE) es 67. Esto quiere decir que aproximadamente el 68% de los estudiantes obtiene resultados entre 233 (promedio - 1DE) y 367 puntos (promedio + 1DE).

Lectura de resultados:

Municipio: Manatí

Fecha de actualización de datos: viernes 17 de abril 2015

- El puntaje promedio de los establecimientos educativos del municipio es similar al de los establecimientos educativos de Colombia.
- El puntaje promedio de los establecimientos educativos oficiales urbanos del municipio es similar al de los establecimientos educativos oficiales urbanos de Colombia.
- El puntaje promedio de los establecimientos educativos oficiales rurales del municipio es similar al de los establecimientos educativos oficiales rurales de Colombia.
- El puntaje promedio de los establecimientos educativos de nivel socioeconómico (NSE) 1 del municipio es superior al de los establecimientos educativos de NSE1 de Colombia.
- El puntaje promedio de los establecimientos educativos de nivel socioeconómico (NSE) 2 del municipio es similar al de los establecimientos educativos de NSE2 de Colombia.

En términos de la desviación estándar de los resultados de sus estudiantes, en promedio:

- Los establecimientos educativos del municipio son similares a los establecimientos educativos de Colombia.
- Los establecimientos educativos oficiales urbanos del municipio son similares a los establecimientos educativos oficiales urbanos de Colombia.
- Los establecimientos educativos oficiales rurales del municipio son más homogéneos que los establecimientos educativos oficiales rurales de Colombia.
- Los establecimientos educativos de nivel socioeconómico (NSE) 1 del municipio son similares a los establecimientos educativos de nivel socioeconómico (NSE) 1 de Colombia.
- Los establecimientos educativos de nivel socioeconómico (NSE) 2 del municipio son similares a los establecimientos educativos de nivel socioeconómico (NSE) 2 de Colombia.

Municipio: Manatí

Fecha de actualización de datos: viernes 17 de abril 2015

Reporte de resultados de estudiantes con discapacidad cognitiva

Número de estudiantes de tercero grado con discapacidad cognitiva según niveles de desempeño:

Los resultados de los estudiantes con discapacidad cognitiva reportados por el rector en los establecimientos educativos del municipio fueron procesados de manera separada. Esto significa que no fueron incluidos en las estimaciones de porcentajes de estudiantes según niveles de desempeño, puntajes promedio, márgenes de estimación y desviaciones estándar en cada una de las áreas.

Los establecimientos educativos del municipio no reportaron estudiantes con discapacidad cognitiva en este grado.

Municipio: Manatí

Fecha de actualización de datos: viernes 17 de abril 2015

Ficha técnica de evaluados* de tercer grado:

a. Establecimientos educativos evaluados, tercer grado:

Tipo	Municipio(N)	Municipio(%)	Colombia (N)	Colombia (%)
Total	3	100%	18.000	100%
Oficiales urbanos	2	66,7%	3.658	20,3%
Oficiales rurales	1	33,3%	8.076	44,9%
No oficiales	0	0,0%	6.266	34,8%
NSE1	2	66,7%	4.550	25,3%
NSE2	1	33,3%	2.375	13,2%
NSE3	0	0,0%	2.094	11,6%
NSE4	0	0,0%	3.600	20,0%

b. Estudiantes evaluados*, tercer grado:

Tipo	Municipio (N)	Municipio (%)	Colombia (N)	Colombia (%)
Total	240	100%	765.993	100%
Oficiales urbanos	360	150,0%	474.241	61,9%
Oficiales rurales	39	16,2%	220.459	28,8%
No oficiales	0	0,0%	176.967	23,1%
NSE1	192	80,0%	227.089	29,6%
NSE2	207	86,2%	207.255	27,1%
NSE3	0	0,0%	210.322	27,5%
NSE4	0	0,0%	183.430	23,9%

c. Estudiantes evaluados* según discapacidad reportada, tercer grado:

Los establecimientos educativos del municipio no reportaron estudiantes con discapacidad en este grado.

d. Estudiantes evaluados* y establecimientos educativos con indicios de copia***, tercer grado:

	Lenguaje	Matemáticas
Estudiantes	71	15
Establecimientos educativos	2	0

* Se entiende por estudiante evaluado quien contestó cinco o más preguntas de las pruebas de cada una de las áreas.

*** Se entiende por establecimiento educativo con indicios de copia aquel que tenga al menos una sede-jornada reportada con indicios de copia masiva.

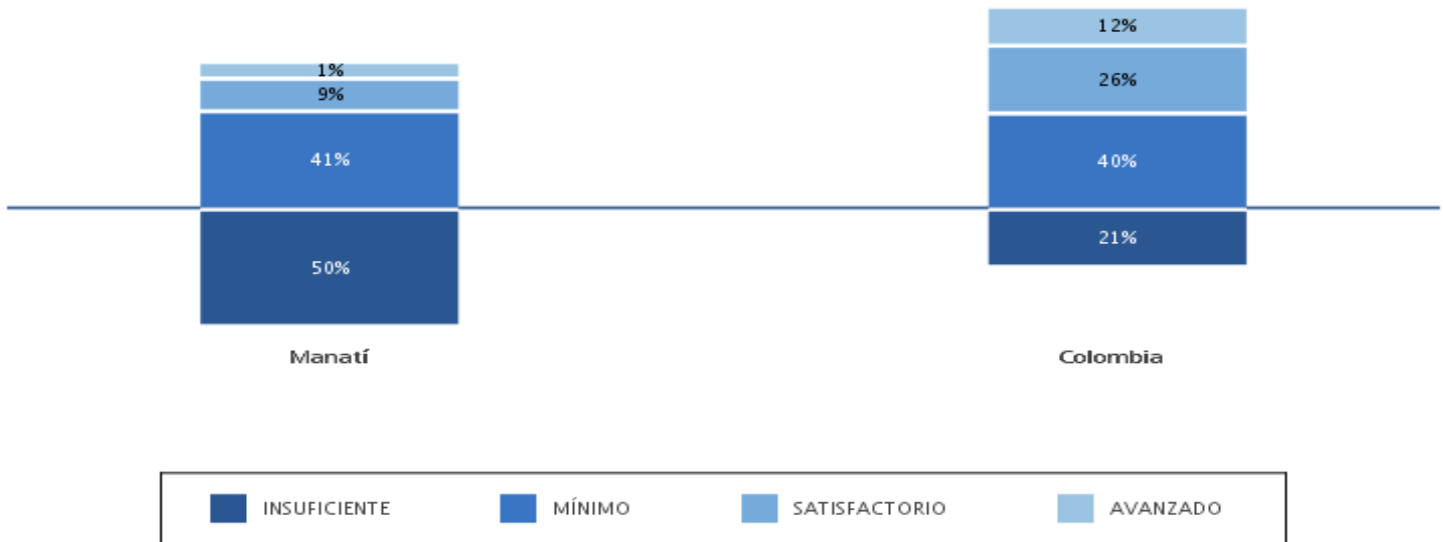
Municipio: Manatí

Fecha de actualización de datos: viernes 17 de abril 2015

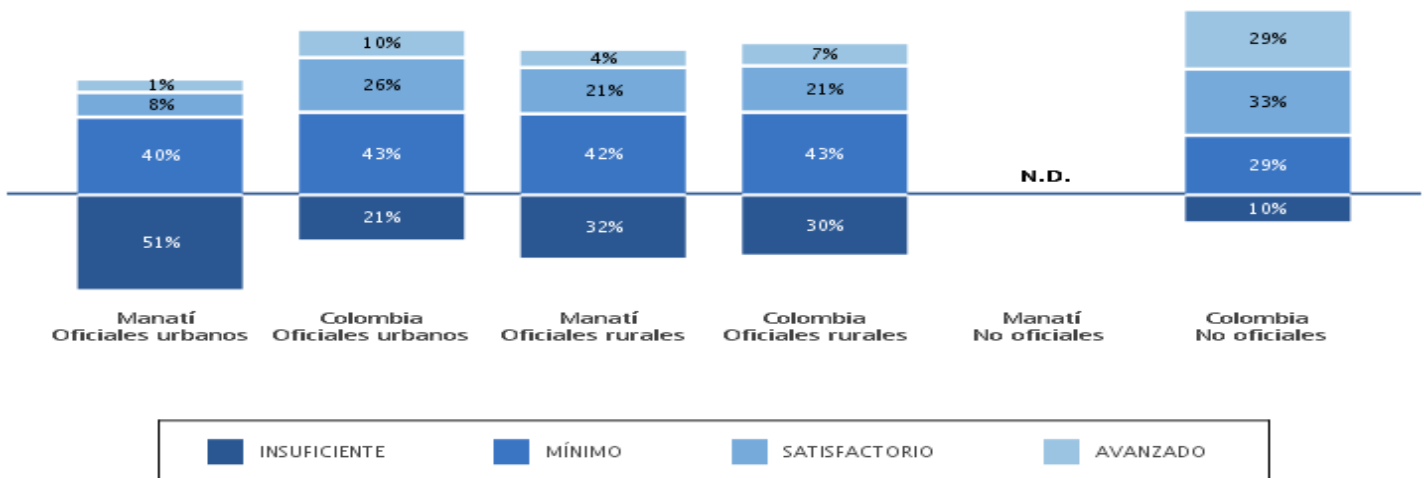
Resultados de quinto grado en el área de lenguaje

1. Porcentaje de estudiantes en cada nivel de desempeño en lenguaje, quinto grado

1.1 Comparación de porcentajes según niveles de desempeño en el municipio y el país en lenguaje, quinto grado



1.2 Comparación de porcentajes según niveles de desempeño en el municipio y el país por tipos de establecimientos en lenguaje, quinto grado



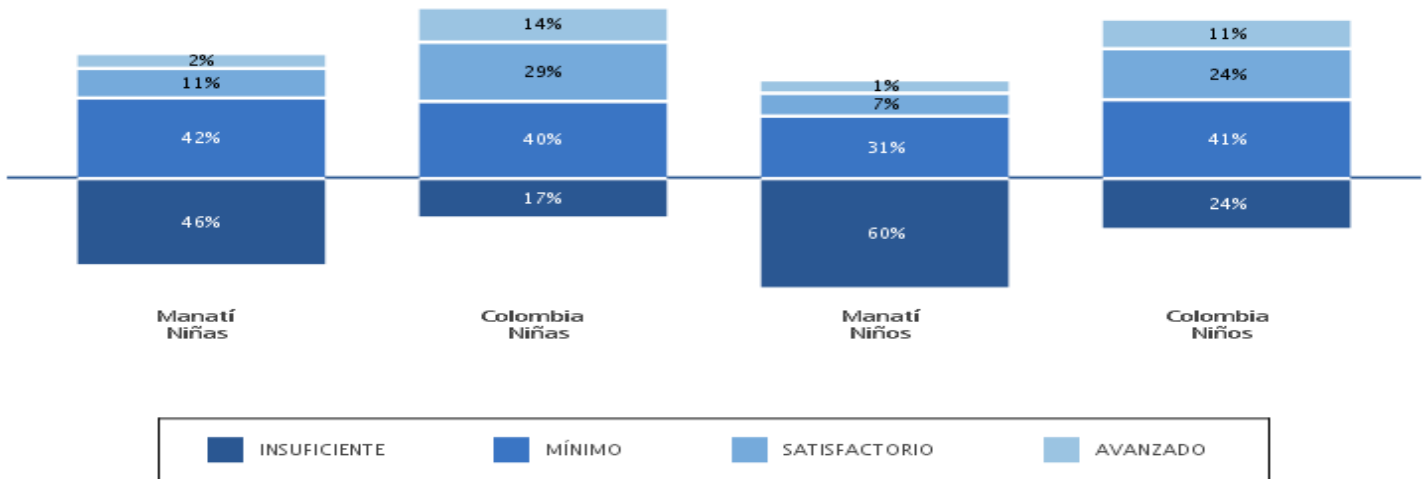
N. D.: no hay información disponible para este grupo de referencia.

N. R.: no hay información suficiente para reportar a este grupo de referencia.

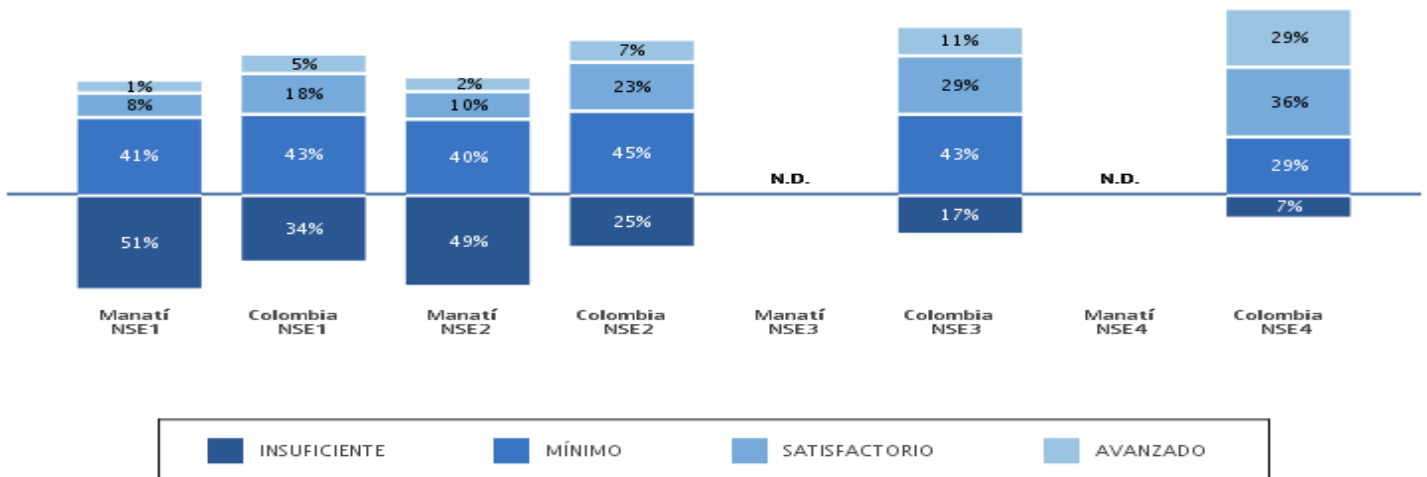
Municipio: Manatí

Fecha de actualización de datos: viernes 17 de abril 2015

1.3 Comparación de porcentajes según niveles de desempeño en el municipio y el país por género en lenguaje, quinto grado



1.4 Comparación de porcentajes según niveles de desempeño en el municipio y el país según nivel socioeconómico (NSE) en lenguaje, quinto grado



N. D.: no hay información disponible para este grupo de referencia.

N. R.: no hay información suficiente para reportar a este grupo de referencia.

Municipio: Manatí

Fecha de actualización de datos: viernes 17 de abril 2015

2 Puntaje promedio, margen de estimación y desviación estándar en lenguaje, quinto grado

1.2 Comparación del puntaje promedio y el margen de estimación del municipio con el país y por tipos de establecimientos en lenguaje, quinto grado

	Puntaje promedio	Margen de estimación	Intervalo de confianza
Manatí	231	±6,7	(224,3 — 237,7)
Colombia	297	±0,3	(296,7 — 297,3)
Establecimientos educativos oficiales urbanos de Manatí	228	±6,9	(221,1 — 234,9)
Establecimientos educativos oficiales urbanos de Colombia	292	±0,4	(291,6 — 292,4)
Establecimientos educativos oficiales rurales de Manatí	267	±23,1	(243,9 — 290,1)
Establecimientos educativos oficiales rurales de Colombia	272	±0,5	(271,5 — 272,5)
Establecimientos educativos no oficiales de Manatí	N.D.	N.D.	N.D.
Establecimientos educativos no oficiales de Colombia	347	±0,4	(346,6 — 347,4)
Establecimientos educativos de nivel socioeconómico (NSE) 1 de Manatí	227	±10,0	(217,0 — 237,0)
Establecimientos educativos de nivel socioeconómico (NSE) 1 de Colombia	264	±0,4	(263,6 — 264,4)
Establecimientos educativos de nivel socioeconómico (NSE) 2 de Manatí	234	±10,6	(223,4 — 244,6)
Establecimientos educativos de nivel socioeconómico (NSE) 2 de Colombia	281	±0,5	(280,5 — 281,5)
Establecimientos educativos de nivel socioeconómico (NSE) 3 de Manatí	N.D.	N.D.	N.D.
Establecimientos educativos de nivel socioeconómico (NSE) 3 de Colombia	300	±0,5	(299,5 — 300,5)
Establecimientos educativos de nivel socioeconómico (NSE) 4 de Manatí	N.D.	N.D.	N.D.
Establecimientos educativos de nivel socioeconómico (NSE) 4 de Colombia	351	±0,5	(350,5 — 351,5)

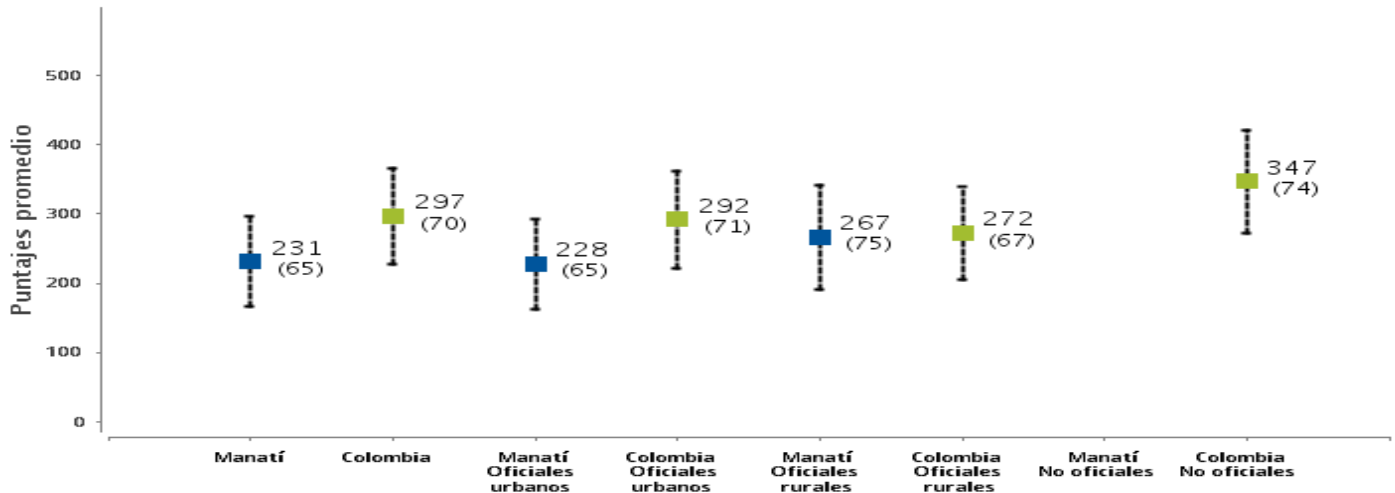
N. D.: no hay información disponible para este grupo de referencia.

N. R.: no hay información suficiente para reportar a este grupo de referencia.

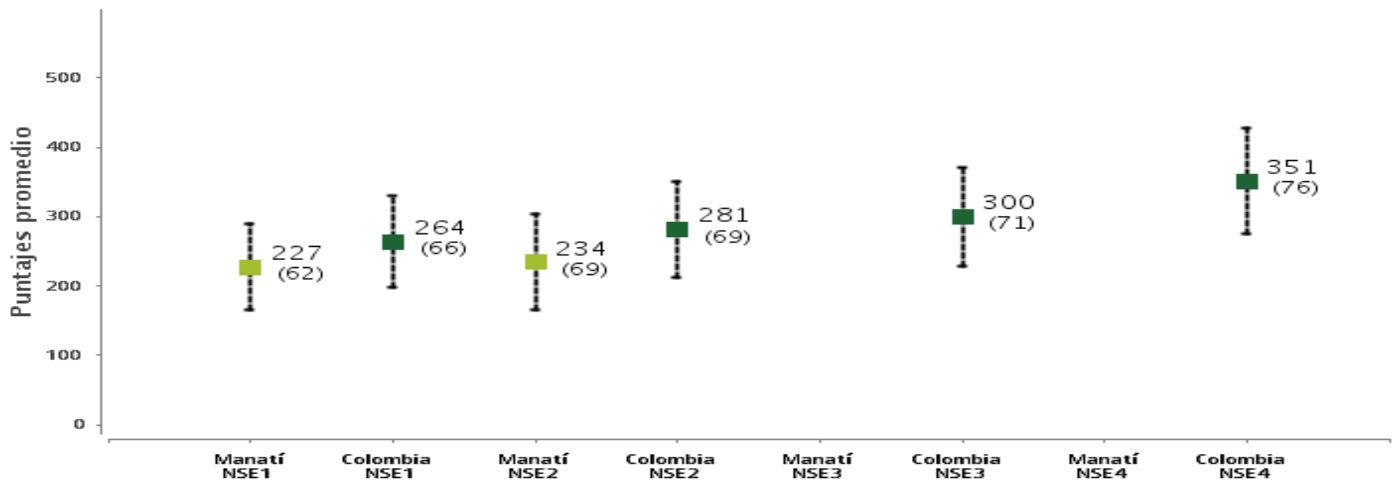
Municipio: Manatí

Fecha de actualización de datos: viernes 17 de abril 2015

1.3 Comparación del puntaje promedio y la desviación estándar del municipio con el país y por tipos de establecimientos en lenguaje, quinto grado



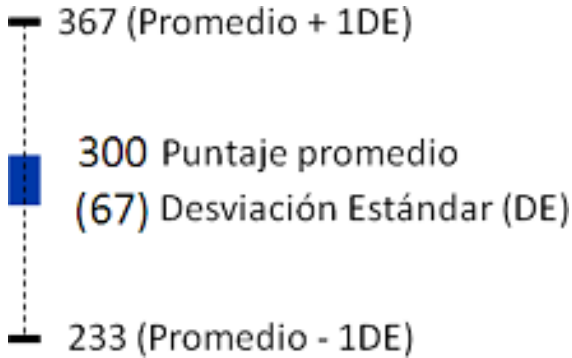
1.4 Comparación del puntaje promedio por niveles socioeconómicos (NSE) de la entidad territorial certificada con el país en lenguaje, quinto grado



Ejemplo de lectura e interpretación de la información presentada en los gráficos anteriores:

Municipio: Manatí

Fecha de actualización de datos: viernes 17 de abril 2015



La información debe leerse de la siguiente manera: el puntaje promedio en esta prueba, para este grado, es 300 puntos y la desviación estándar (DE) es 67. Esto quiere decir que aproximadamente el 68% de los estudiantes obtiene resultados entre 233 (promedio - 1DE) y 367 puntos (promedio + 1DE).

Lectura de resultados:

- El puntaje promedio de los establecimientos educativos del municipio es inferior al de los establecimientos educativos de Colombia.
- El puntaje promedio de los establecimientos educativos oficiales urbanos del municipio es inferior al de los establecimientos educativos oficiales urbanos de Colombia.
- El puntaje promedio de los establecimientos educativos oficiales rurales del municipio es similar al de los establecimientos educativos oficiales rurales de Colombia.
- El puntaje promedio de los establecimientos educativos de nivel socioeconómico (NSE) 1 del municipio es inferior al de los establecimientos educativos de NSE1 de Colombia.
- El puntaje promedio de los establecimientos educativos de nivel socioeconómico (NSE) 2 del municipio es inferior al de los establecimientos educativos de NSE2 de Colombia.

En términos de la desviación estándar de los resultados de sus estudiantes, en promedio:

- Los establecimientos educativos del municipio son similares a los establecimientos educativos de Colombia.
- Los establecimientos educativos oficiales urbanos del municipio son similares a los establecimientos educativos oficiales urbanos de Colombia.
- Los establecimientos educativos oficiales rurales del municipio son similares a los establecimientos educativos oficiales rurales de Colombia.
- Los establecimientos educativos de nivel socioeconómico (NSE) 1 del municipio son similares a los establecimientos educativos de nivel socioeconómico (NSE) 1 de Colombia.
- Los establecimientos educativos de nivel socioeconómico (NSE) 2 del municipio son similares a los establecimientos educativos de nivel socioeconómico (NSE) 2 de Colombia.

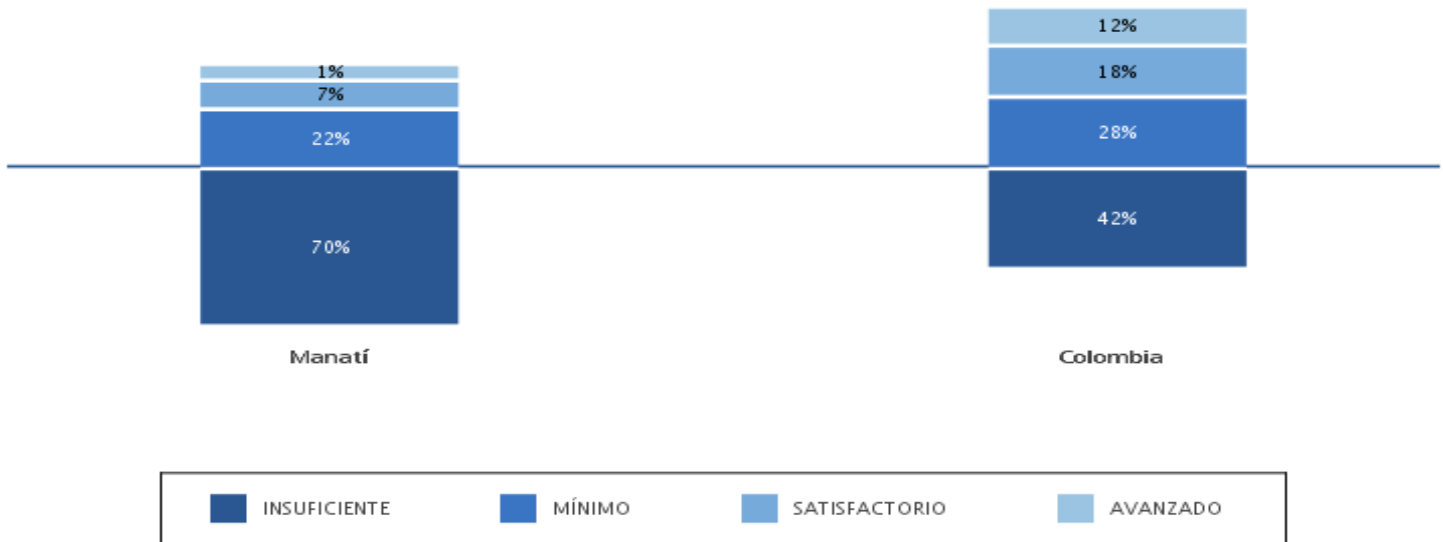
Municipio: Manatí

Fecha de actualización de datos: viernes 17 de abril 2015

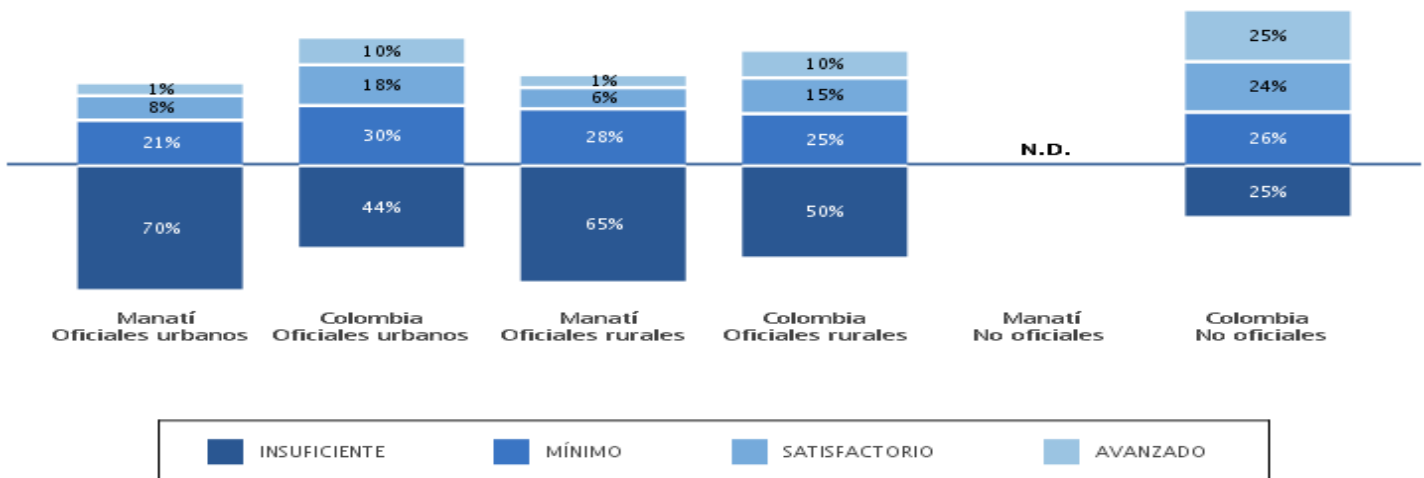
Resultados de quinto grado en el área de matemáticas

1. Porcentaje de estudiantes en cada nivel de desempeño en matemáticas, quinto

1.1 Comparación de porcentajes según niveles de desempeño en el municipio y el país en matemáticas, quinto grado



1.2 Comparación de porcentajes según niveles de desempeño en el municipio y el país por tipos de establecimientos en matemáticas, quinto grado

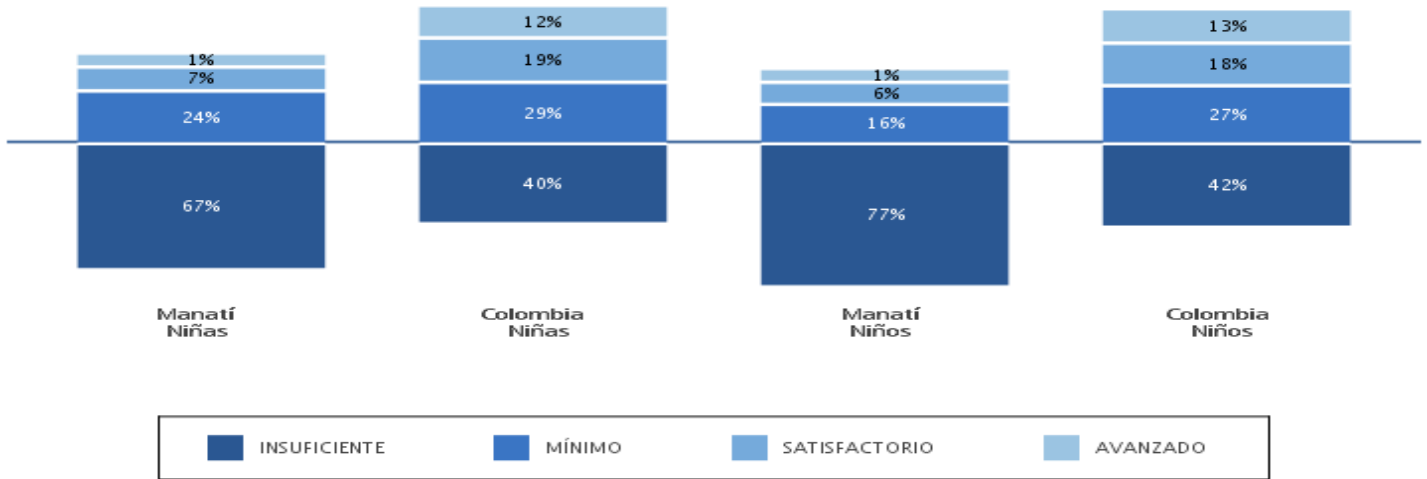


N. D.: no hay información disponible para este grupo de referencia.
N. R.: no hay información suficiente para reportar a este grupo de referencia.

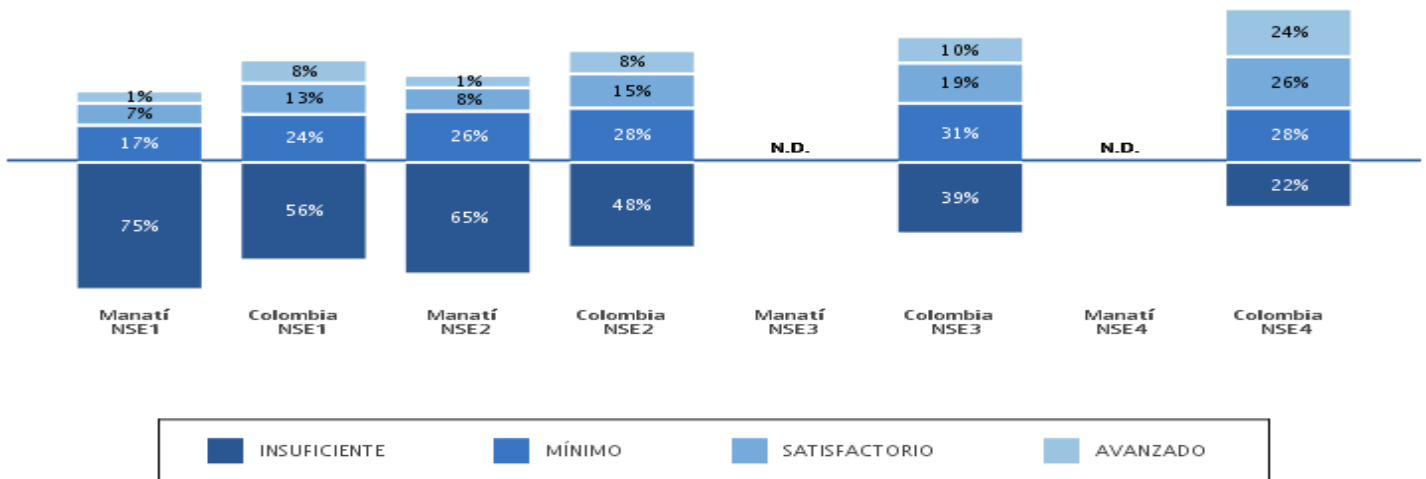
Municipio: Manatí

Fecha de actualización de datos: viernes 17 de abril 2015

1.3 Comparación de porcentajes según niveles de desempeño en el municipio y el país por género en matemáticas, quinto grado



1.4 Comparación de porcentajes según niveles de desempeño en el municipio y el país según nivel socioeconómico (NSE) en matemáticas, quinto grado



N. D.: no hay información disponible para este grupo de referencia.

N. R.: no hay información suficiente para reportar a este grupo de referencia.

Municipio: Manatí

Fecha de actualización de datos: viernes 17 de abril 2015

2 Puntaje promedio, margen de estimación y desviación estándar en matemáticas, quinto grado

1.2 Comparación del puntaje promedio y el margen de estimación del municipio con el país y por tipos de establecimientos en matemáticas, quinto grado

	Puntaje promedio	Margen de estimación	Intervalo de confianza
Manatí	231	±7,6	(223,4 — 238,6)
Colombia	292	±0,2	(291,8 — 292,2)
Establecimientos educativos oficiales urbanos de Manatí	232	±8,0	(224,0 — 240,0)
Establecimientos educativos oficiales urbanos de Colombia	286	±0,2	(285,8 — 286,2)
Establecimientos educativos oficiales rurales de Manatí	221	±28,5	(192,5 — 249,5)
Establecimientos educativos oficiales rurales de Colombia	275	±0,3	(274,7 — 275,3)
Establecimientos educativos no oficiales de Manatí	N.D.	N.D.	N.D.
Establecimientos educativos no oficiales de Colombia	335	±0,4	(334,6 — 335,4)
Establecimientos educativos de nivel socioeconómico (NSE) 1 de Manatí	225	±13,2	(211,8 — 238,2)
Establecimientos educativos de nivel socioeconómico (NSE) 1 de Colombia	266	±0,3	(265,7 — 266,3)
Establecimientos educativos de nivel socioeconómico (NSE) 2 de Manatí	236	±10,3	(225,7 — 246,3)
Establecimientos educativos de nivel socioeconómico (NSE) 2 de Colombia	279	±0,3	(278,7 — 279,3)
Establecimientos educativos de nivel socioeconómico (NSE) 3 de Manatí	N.D.	N.D.	N.D.
Establecimientos educativos de nivel socioeconómico (NSE) 3 de Colombia	293	±0,3	(292,7 — 293,3)
Establecimientos educativos de nivel socioeconómico (NSE) 4 de Manatí	N.D.	N.D.	N.D.
Establecimientos educativos de nivel socioeconómico (NSE) 4 de Colombia	336	±0,3	(335,7 — 336,3)

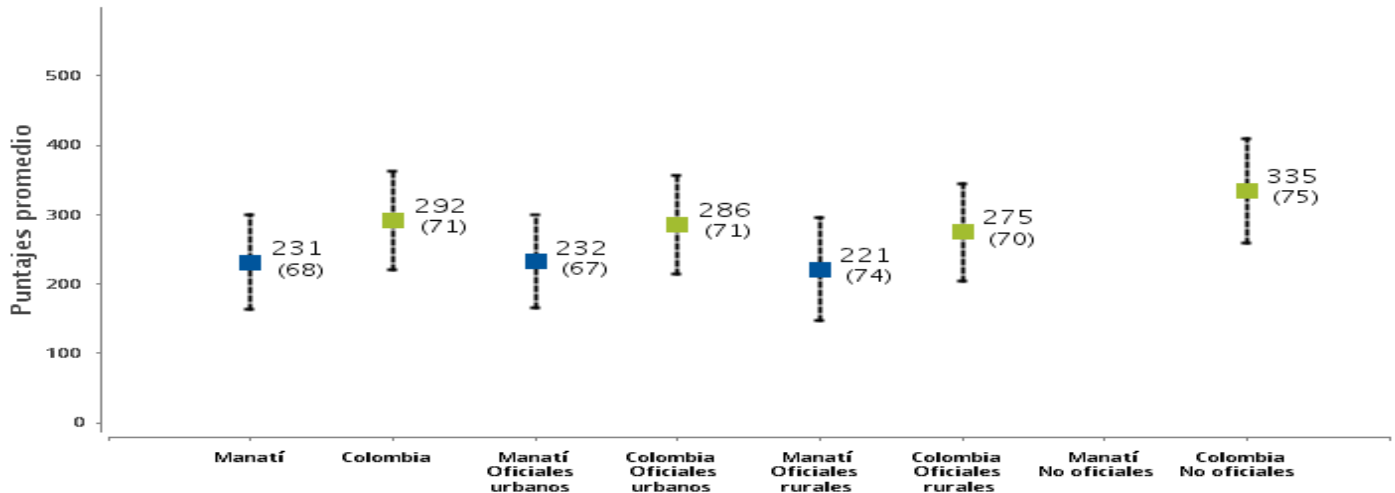
N. D.: no hay información disponible para este grupo de referencia.

N. R.: no hay información suficiente para reportar a este grupo de referencia.

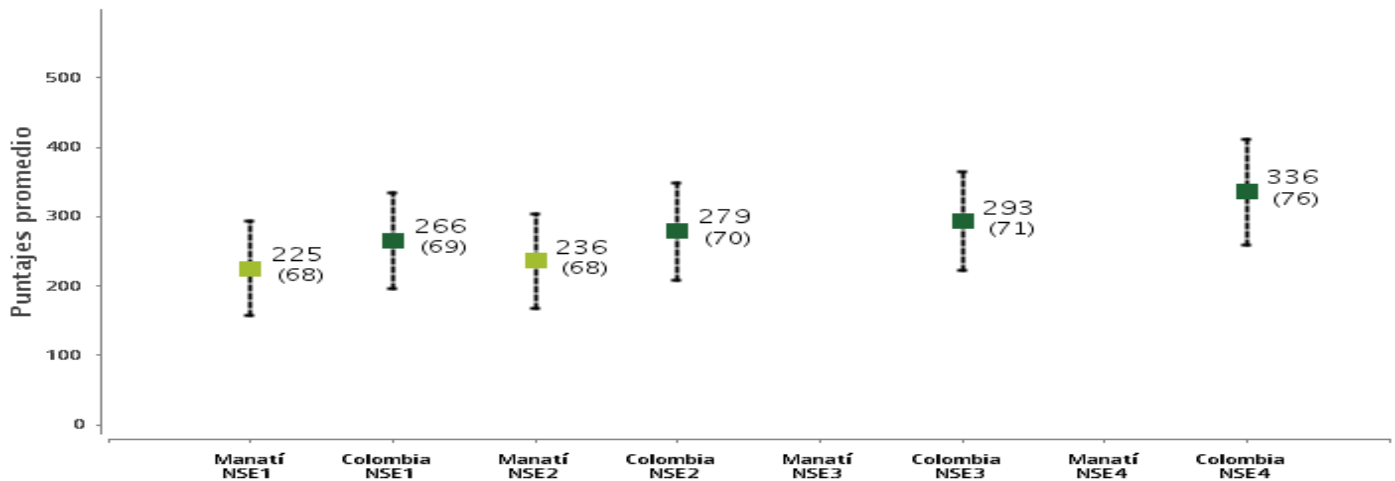
Municipio: Manatí

Fecha de actualización de datos: viernes 17 de abril 2015

1.3 Comparación del puntaje promedio y la desviación estándar del municipio con el país y por tipos de establecimientos en matemáticas, quinto grado



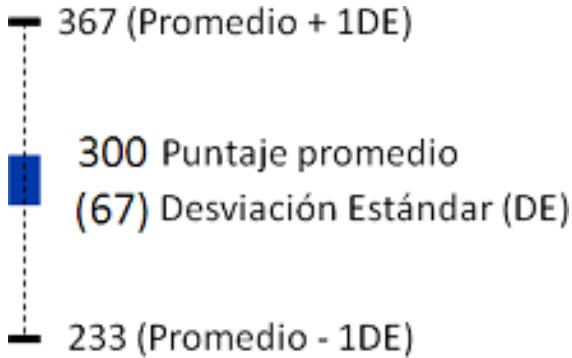
1.4 Comparación del puntaje promedio por niveles socioeconómicos (NSE) de la entidad territorial certificada con el país en matemáticas, quinto grado



Ejemplo de lectura e interpretación de la información presentada en los gráficos anteriores:

Municipio: Manatí

Fecha de actualización de datos: viernes 17 de abril 2015



La información debe leerse de la siguiente manera: el puntaje promedio en esta prueba, para este grado, es 300 puntos y la desviación estándar (DE) es 67. Esto quiere decir que aproximadamente el 68% de los estudiantes obtiene resultados entre 233 (promedio - 1DE) y 367 puntos (promedio + 1DE).

Lectura de resultados:

- El puntaje promedio de los establecimientos educativos del municipio es inferior al de los establecimientos educativos de Colombia.
- El puntaje promedio de los establecimientos educativos oficiales urbanos del municipio es inferior al de los establecimientos educativos oficiales urbanos de Colombia.
- El puntaje promedio de los establecimientos educativos oficiales rurales del municipio es inferior al de los establecimientos educativos oficiales rurales de Colombia.
- El puntaje promedio de los establecimientos educativos de nivel socioeconómico (NSE) 1 del municipio es inferior al de los establecimientos educativos de NSE1 de Colombia.
- El puntaje promedio de los establecimientos educativos de nivel socioeconómico (NSE) 2 del municipio es inferior al de los establecimientos educativos de NSE2 de Colombia.

En términos de la desviación estándar de los resultados de sus estudiantes, en promedio:

- Los establecimientos educativos del municipio son similares a los establecimientos educativos de Colombia.
- Los establecimientos educativos oficiales urbanos del municipio son similares a los establecimientos educativos oficiales urbanos de Colombia.
- Los establecimientos educativos oficiales rurales del municipio son similares a los establecimientos educativos oficiales rurales de Colombia.
- Los establecimientos educativos de nivel socioeconómico (NSE) 1 del municipio son similares a los establecimientos educativos de nivel socioeconómico (NSE) 1 de Colombia.
- Los establecimientos educativos de nivel socioeconómico (NSE) 2 del municipio son similares a los establecimientos educativos de nivel socioeconómico (NSE) 2 de Colombia.

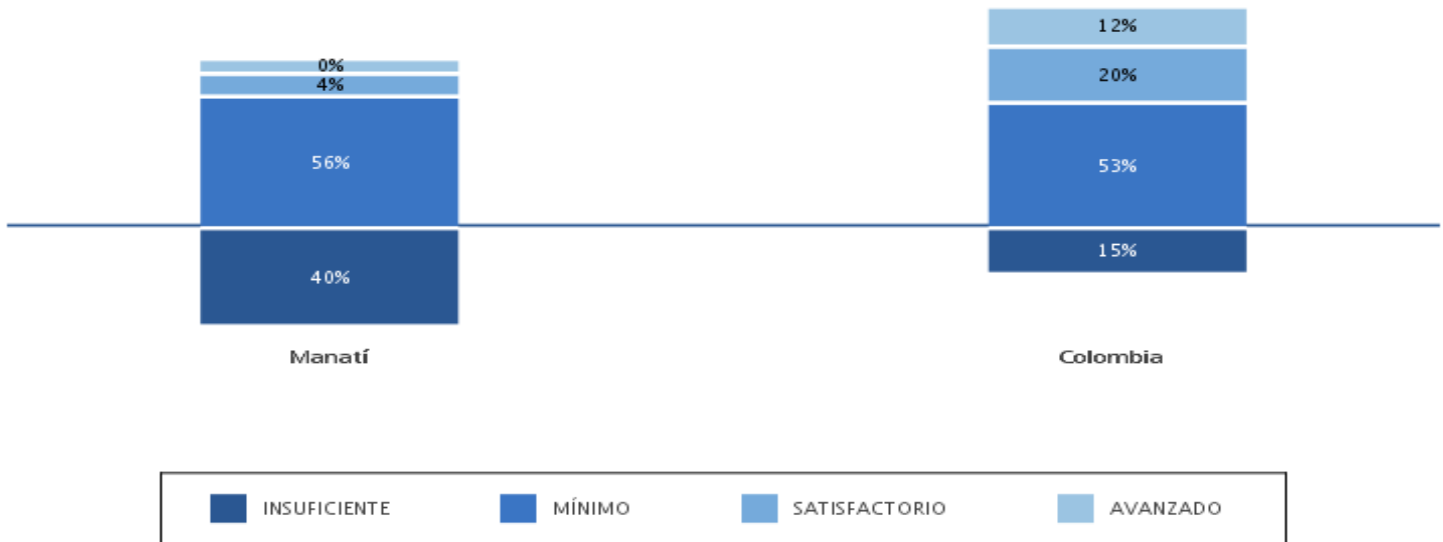
Municipio: Manatí

Fecha de actualización de datos: viernes 17 de abril 2015

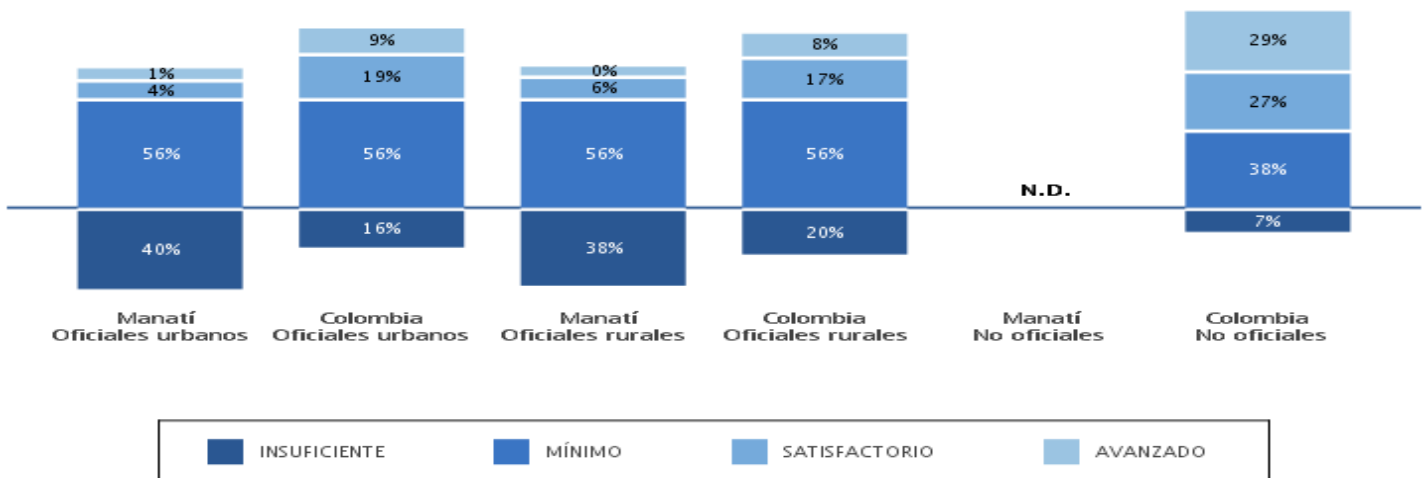
Resultados de quinto grado en el área de ciencias naturales

1. Porcentaje de estudiantes en cada nivel de desempeño en ciencias naturales,

1.1 Comparación de porcentajes según niveles de desempeño en el municipio y el país en ciencias naturales, quinto grado



1.2 Comparación de porcentajes según niveles de desempeño en el municipio y el país por tipos de establecimientos en ciencias naturales, quinto grado

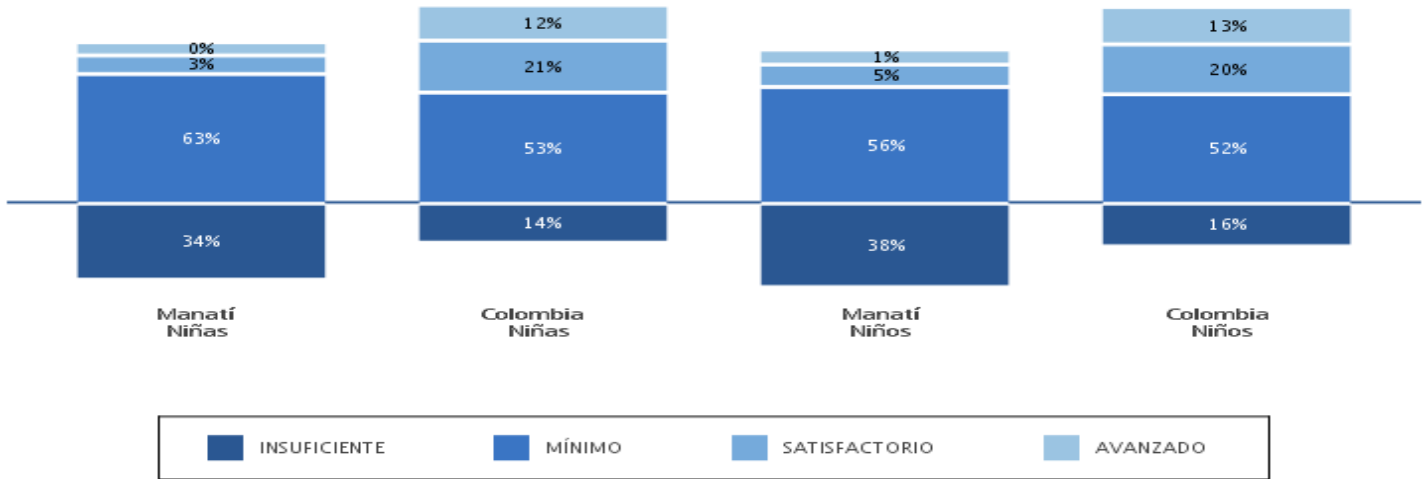


N. D.: no hay información disponible para este grupo de referencia.
N. R.: no hay información suficiente para reportar a este grupo de referencia.

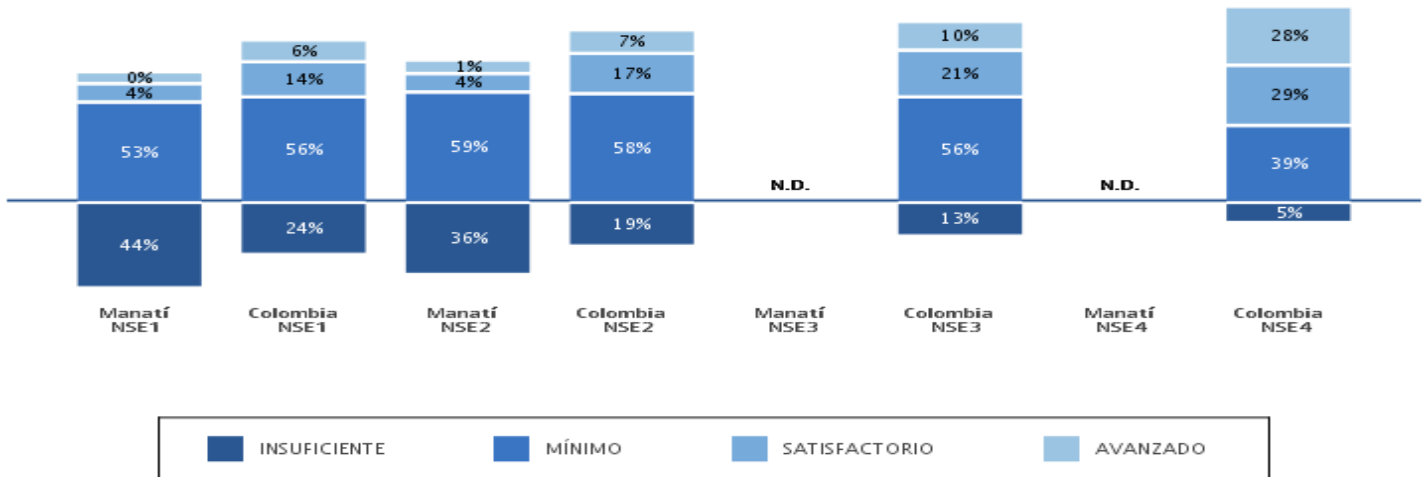
Municipio: Manatí

Fecha de actualización de datos: viernes 17 de abril 2015

1.3 Comparación de porcentajes según niveles de desempeño en el municipio y el país por género en ciencias naturales, quinto grado



1.4 Comparación de porcentajes según niveles de desempeño en el municipio y el país según nivel socioeconómico (NSE) en ciencias naturales, quinto grado



N. D.: no hay información disponible para este grupo de referencia.

N. R.: no hay información suficiente para reportar a este grupo de referencia.

Municipio: Manatí

Fecha de actualización de datos: viernes 17 de abril 2015

2 Puntaje promedio, margen de estimación y desviación estándar en ciencias naturales, quinto grado

1.2 Comparación del puntaje promedio y el margen de estimación del municipio con el país y por tipos de establecimientos en ciencias naturales, quinto grado

	Puntaje promedio	Margen de estimación	Intervalo de confianza
Manatí	240	±6,6	(233,4 — 246,6)
Colombia	307	±0,3	(306,7 — 307,3)
Establecimientos educativos oficiales urbanos de Manatí	240	±7,1	(232,9 — 247,1)
Establecimientos educativos oficiales urbanos de Colombia	299	±0,3	(298,7 — 299,3)
Establecimientos educativos oficiales rurales de Manatí	245	±18,1	(226,9 — 263,1)
Establecimientos educativos oficiales rurales de Colombia	289	±0,4	(288,6 — 289,4)
Establecimientos educativos no oficiales de Manatí	N.D.	N.D.	N.D.
Establecimientos educativos no oficiales de Colombia	357	±0,6	(356,4 — 357,6)
Establecimientos educativos de nivel socioeconómico (NSE) 1 de Manatí	235	±10,9	(224,1 — 245,9)
Establecimientos educativos de nivel socioeconómico (NSE) 1 de Colombia	280	±0,5	(279,5 — 280,5)
Establecimientos educativos de nivel socioeconómico (NSE) 2 de Manatí	245	±10,3	(234,7 — 255,3)
Establecimientos educativos de nivel socioeconómico (NSE) 2 de Colombia	290	±0,4	(289,6 — 290,4)
Establecimientos educativos de nivel socioeconómico (NSE) 3 de Manatí	N.D.	N.D.	N.D.
Establecimientos educativos de nivel socioeconómico (NSE) 3 de Colombia	306	±0,5	(305,5 — 306,5)
Establecimientos educativos de nivel socioeconómico (NSE) 4 de Manatí	N.D.	N.D.	N.D.
Establecimientos educativos de nivel socioeconómico (NSE) 4 de Colombia	358	±0,4	(357,6 — 358,4)

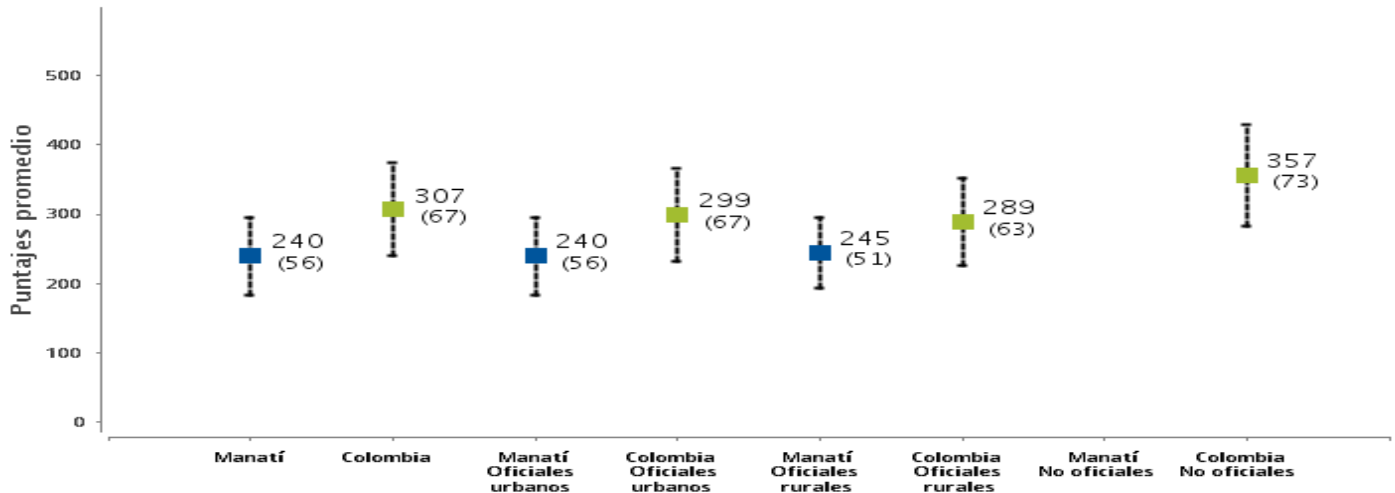
N. D.: no hay información disponible para este grupo de referencia.

N. R.: no hay información suficiente para reportar a este grupo de referencia.

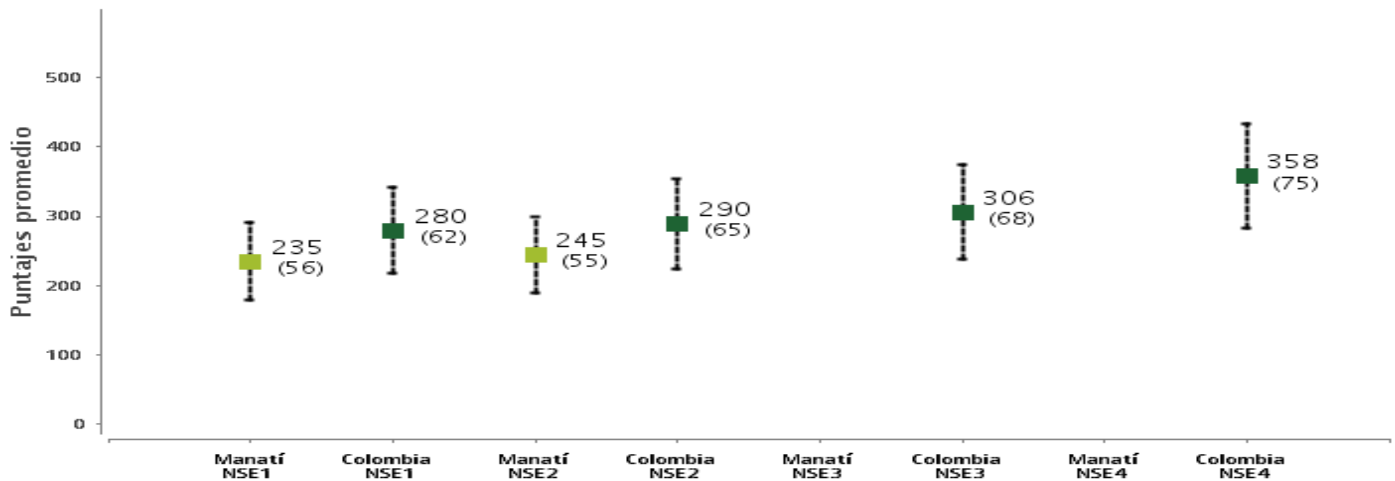
Municipio: Manatí

Fecha de actualización de datos: viernes 17 de abril 2015

1.3 Comparación del puntaje promedio y la desviación estándar del municipio con el país y por tipos de establecimientos en ciencias naturales, quinto grado



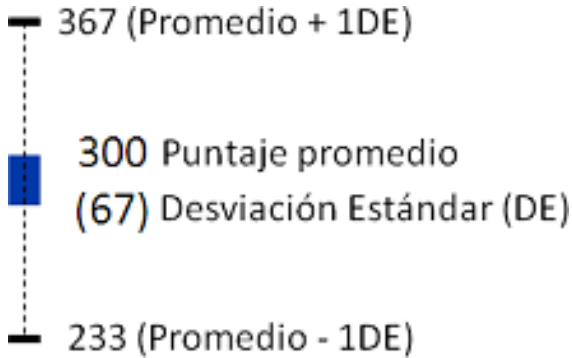
1.4 Comparación del puntaje promedio por niveles socioeconómicos (NSE) de la entidad territorial certificada con el país en ciencias naturales, quinto grado



Ejemplo de lectura e interpretación de la información presentada en los gráficos anteriores:

Municipio: Manatí

Fecha de actualización de datos: viernes 17 de abril 2015



La información debe leerse de la siguiente manera: el puntaje promedio en esta prueba, para este grado, es 300 puntos y la desviación estándar (DE) es 67. Esto quiere decir que aproximadamente el 68% de los estudiantes obtiene resultados entre 233 (promedio - 1DE) y 367 puntos (promedio + 1DE).

Lectura de resultados:

- El puntaje promedio de los establecimientos educativos del municipio es inferior al de los establecimientos educativos de Colombia.
- El puntaje promedio de los establecimientos educativos oficiales urbanos del municipio es inferior al de los establecimientos educativos oficiales urbanos de Colombia.
- El puntaje promedio de los establecimientos educativos oficiales rurales del municipio es inferior al de los establecimientos educativos oficiales rurales de Colombia.
- El puntaje promedio de los establecimientos educativos de nivel socioeconómico (NSE) 1 del municipio es inferior al de los establecimientos educativos de NSE1 de Colombia.
- El puntaje promedio de los establecimientos educativos de nivel socioeconómico (NSE) 2 del municipio es inferior al de los establecimientos educativos de NSE2 de Colombia.

En términos de la desviación estándar de los resultados de sus estudiantes, en promedio:

- Los establecimientos educativos del municipio son más homogéneos que los establecimientos educativos de Colombia.
- Los establecimientos educativos oficiales urbanos del municipio son más homogéneos que los establecimientos educativos oficiales urbanos de Colombia.
- Los establecimientos educativos oficiales rurales del municipio son más homogéneos que los establecimientos educativos oficiales rurales de Colombia.
- Los establecimientos educativos de nivel socioeconómico (NSE) 1 del municipio son similares a los establecimientos educativos de nivel socioeconómico (NSE) 1 de Colombia.
- Los establecimientos educativos de nivel socioeconómico (NSE) 2 del municipio son más homogéneos que los establecimientos educativos de nivel socioeconómico (NSE) 2 de Colombia.

Municipio: Manatí

Fecha de actualización de datos: viernes 17 de abril 2015

Reporte de resultados de estudiantes con discapacidad cognitiva

Número de estudiantes de quinto grado con discapacidad cognitiva según niveles de desempeño:

Los resultados de los estudiantes con discapacidad cognitiva reportados por el rector en los establecimientos educativos del municipio fueron procesados de manera separada. Esto significa que no fueron incluidos en las estimaciones de porcentajes de estudiantes según niveles de desempeño, puntajes promedio, márgenes de estimación y desviaciones estándar en cada una de las áreas.

Los establecimientos educativos del municipio no reportaron estudiantes con discapacidad cognitiva en este grado.

Municipio: Manatí

Fecha de actualización de datos: viernes 17 de abril 2015

Ficha técnica de evaluados* de quinto grado:

a. Establecimientos educativos evaluados, quinto grado:

Tipo	Municipio(N)	Municipio(%)	Colombia (N)	Colombia (%)
Total	3	100%	17.577	100%
Oficiales urbanos	2	66,7%	3.658	20,8%
Oficiales rurales	1	33,3%	7.944	45,2%
No oficiales	0	0,0%	5.975	34,0%
NSE1	2	66,7%	4.553	25,9%
NSE2	1	33,3%	2.376	13,5%
NSE3	0	0,0%	2.092	11,9%
NSE4	0	0,0%	3.614	20,6%

b. Estudiantes evaluados*, quinto grado:

Tipo	Municipio (N)	Municipio (%)	Colombia (N)	Colombia (%)
Total	329	100%	751.912	100%
Oficiales urbanos	463	140,7%	482.107	64,1%
Oficiales rurales	30	9,1%	199.428	26,5%
No oficiales	0	0,0%	162.156	21,6%
NSE1	239	72,6%	208.485	27,7%
NSE2	254	77,2%	202.974	27,0%
NSE3	0	0,0%	215.250	28,6%
NSE4	0	0,0%	186.227	24,8%
Niños	121	36,8%	365.736	48,6%
Niñas	132	40,1%	360.678	48,0%

c. Estudiantes evaluados* según discapacidad reportada, quinto grado:

Los establecimientos educativos del municipio no reportaron estudiantes con discapacidad en este grado.

d. Estudiantes evaluados* y establecimientos educativos con indicios de copia***,

	Lenguaje	Matemáticas	Ciencias naturales	Competencias ciudadanas
Estudiantes	61	52	53	0
Establecimientos educativos	0	0	0	0

* Se entiende por estudiante evaluado quien contestó cinco o más preguntas de las pruebas de cada una de las áreas.

*** Se entiende por establecimiento educativo con indicios de copia aquel que tenga al menos una sede-jornada reportada con indicios de copia masiva.

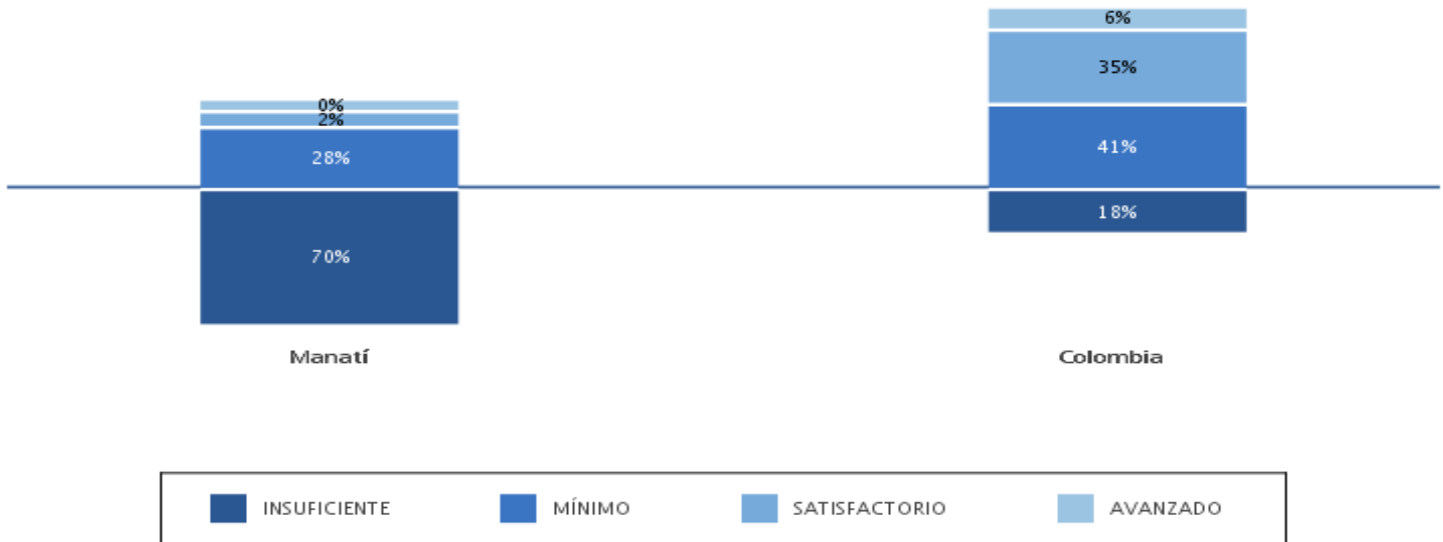
Municipio: Manatí

Fecha de actualización de datos: viernes 17 de abril 2015

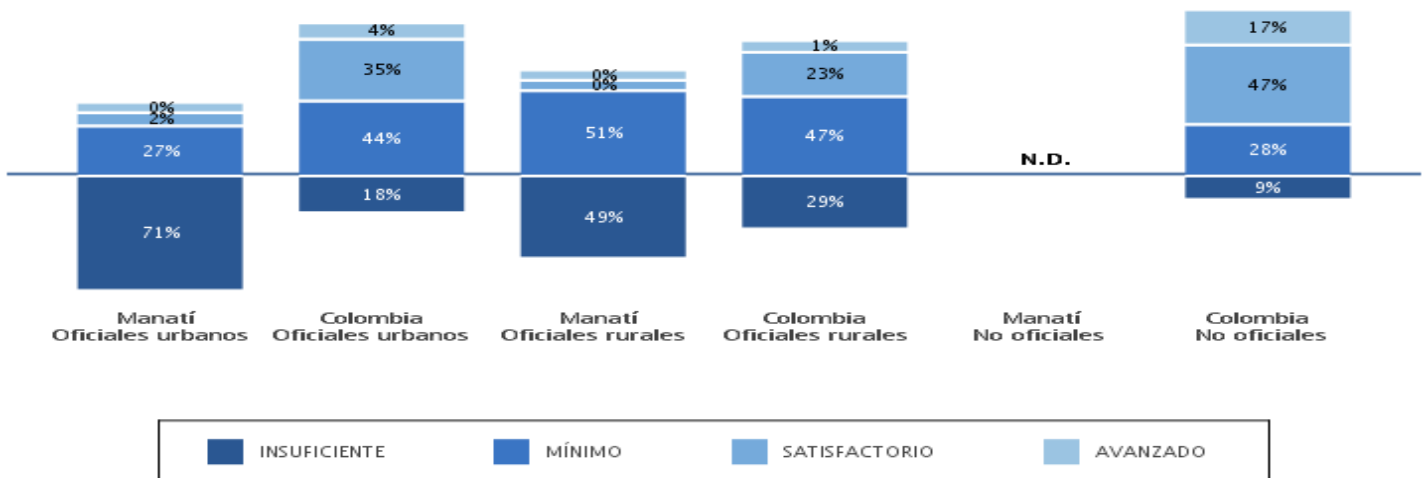
Resultados de noveno grado en el área de lenguaje

1. Porcentaje de estudiantes en cada nivel de desempeño en lenguaje, noveno grado

1.1 Comparación de porcentajes según niveles de desempeño en el municipio y el país en lenguaje, noveno grado



1.2 Comparación de porcentajes según niveles de desempeño en el municipio y el país por tipos de establecimientos en lenguaje, noveno grado

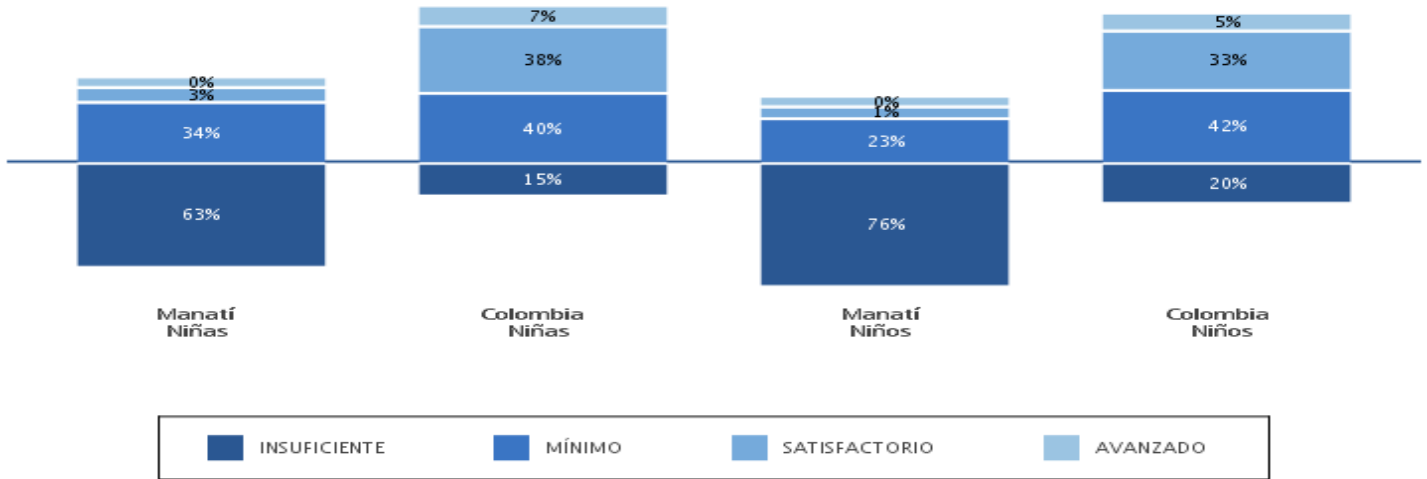


N. D.: no hay información disponible para este grupo de referencia.
N. R.: no hay información suficiente para reportar a este grupo de referencia.

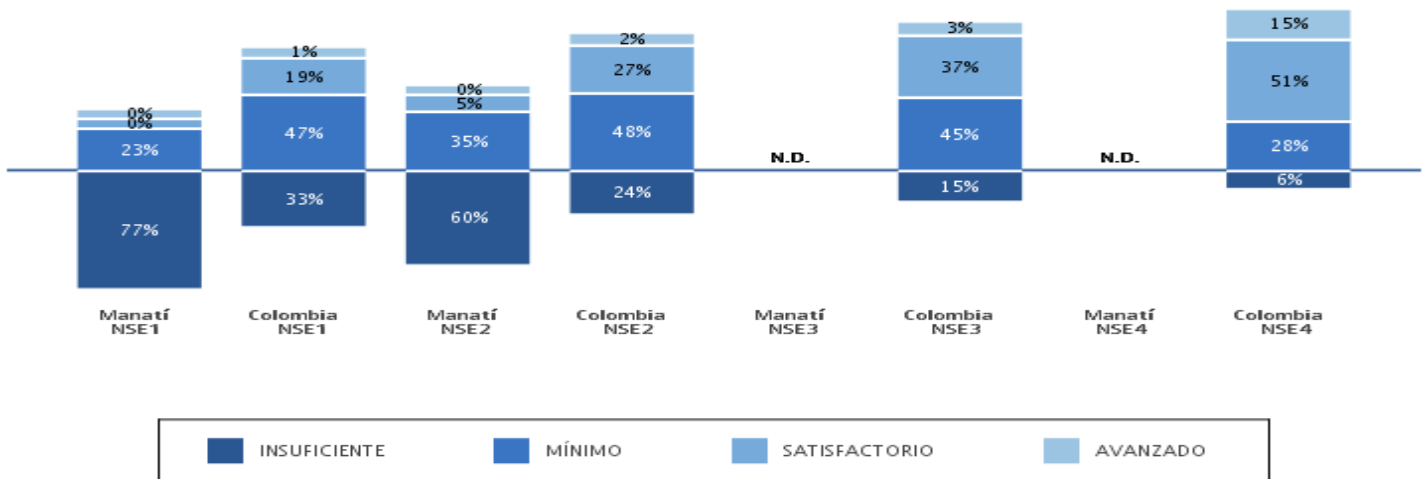
Municipio: Manatí

Fecha de actualización de datos: viernes 17 de abril 2015

1.3 Comparación de porcentajes según niveles de desempeño en el municipio y el país por género en lenguaje, noveno grado



1.4 Comparación de porcentajes según niveles de desempeño en el municipio y el país según nivel socioeconómico (NSE) en lenguaje, noveno grado



N. D.: no hay información disponible para este grupo de referencia.

N. R.: no hay información suficiente para reportar a este grupo de referencia.

Municipio: Manatí

Fecha de actualización de datos: viernes 17 de abril 2015

2 Puntaje promedio, margen de estimación y desviación estándar en lenguaje, noveno grado

1.2 Comparación del puntaje promedio y el margen de estimación del municipio con el país y por tipos de establecimientos en lenguaje, noveno grado

	Puntaje promedio	Margen de estimación	Intervalo de confianza
Manatí	192	±7,0	(185,0 — 199,0)
Colombia	297	±0,3	(296,7 — 297,3)
Establecimientos educativos oficiales urbanos de Manatí	191	±7,6	(183,4 — 198,6)
Establecimientos educativos oficiales urbanos de Colombia	291	±0,3	(290,7 — 291,3)
Establecimientos educativos oficiales rurales de Manatí	219	±34,3	(184,7 — 253,3)
Establecimientos educativos oficiales rurales de Colombia	262	±0,6	(261,4 — 262,6)
Establecimientos educativos no oficiales de Manatí	N.D.	N.D.	N.D.
Establecimientos educativos no oficiales de Colombia	349	±0,4	(348,6 — 349,4)
Establecimientos educativos de nivel socioeconómico (NSE) 1 de Manatí	181	±9,4	(171,6 — 190,4)
Establecimientos educativos de nivel socioeconómico (NSE) 1 de Colombia	252	±0,5	(251,5 — 252,5)
Establecimientos educativos de nivel socioeconómico (NSE) 2 de Manatí	209	±8,3	(200,7 — 217,3)
Establecimientos educativos de nivel socioeconómico (NSE) 2 de Colombia	272	±0,5	(271,5 — 272,5)
Establecimientos educativos de nivel socioeconómico (NSE) 3 de Manatí	N.D.	N.D.	N.D.
Establecimientos educativos de nivel socioeconómico (NSE) 3 de Colombia	295	±0,4	(294,6 — 295,4)
Establecimientos educativos de nivel socioeconómico (NSE) 4 de Manatí	N.D.	N.D.	N.D.
Establecimientos educativos de nivel socioeconómico (NSE) 4 de Colombia	350	±0,4	(349,6 — 350,4)

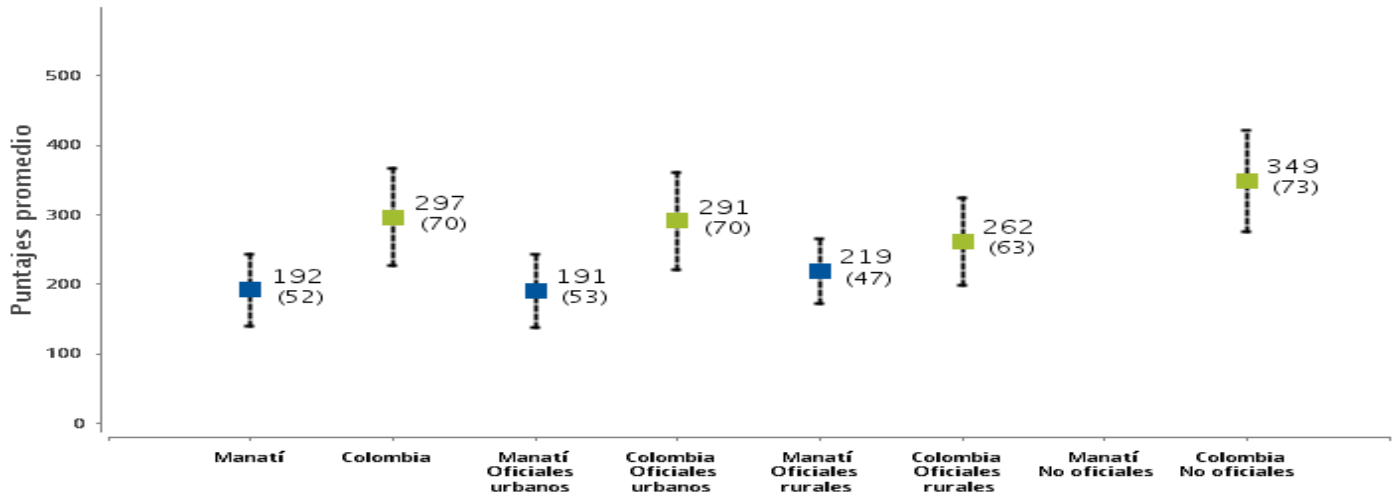
N. D.: no hay información disponible para este grupo de referencia.

N. R.: no hay información suficiente para reportar a este grupo de referencia.

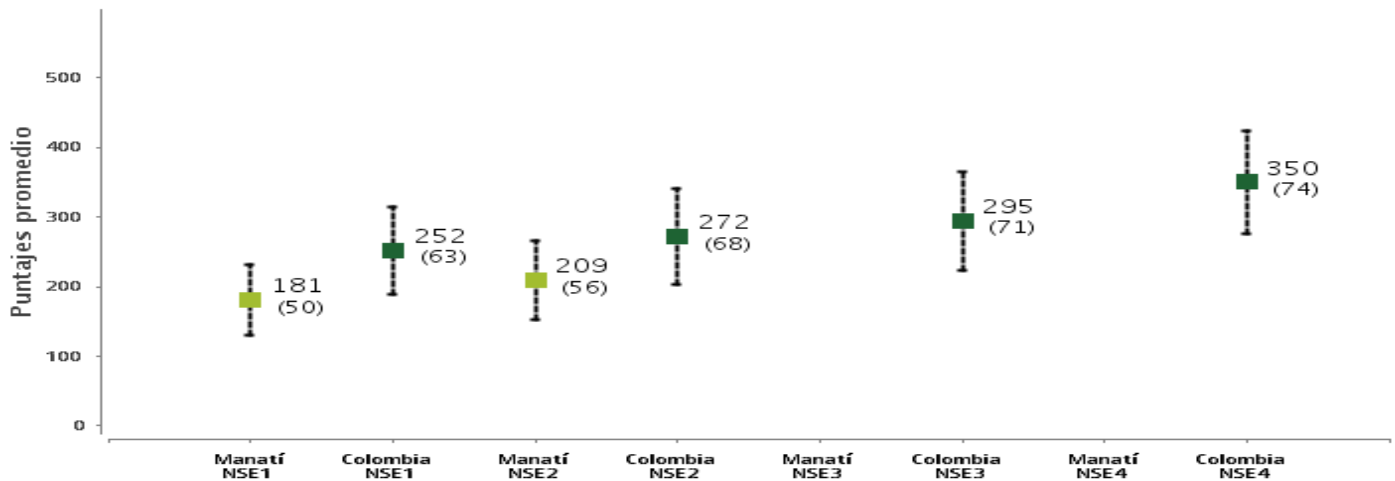
Municipio: Manatí

Fecha de actualización de datos: viernes 17 de abril 2015

1.3 Comparación del puntaje promedio y la desviación estándar del municipio con el país y por tipos de establecimientos en lenguaje, noveno grado



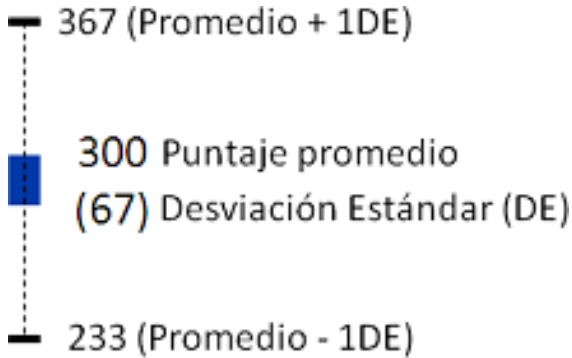
1.4 Comparación del puntaje promedio por niveles socioeconómicos (NSE) de la entidad territorial certificada con el país en lenguaje, noveno grado



Ejemplo de lectura e interpretación de la información presentada en los gráficos anteriores:

Municipio: Manatí

Fecha de actualización de datos: viernes 17 de abril 2015



La información debe leerse de la siguiente manera: el puntaje promedio en esta prueba, para este grado, es 300 puntos y la desviación estándar (DE) es 67. Esto quiere decir que aproximadamente el 68% de los estudiantes obtiene resultados entre 233 (promedio - 1DE) y 367 puntos (promedio + 1DE).

Lectura de resultados:

- El puntaje promedio de los establecimientos educativos del municipio es inferior al de los establecimientos educativos de Colombia.
- El puntaje promedio de los establecimientos educativos oficiales urbanos del municipio es inferior al de los establecimientos educativos oficiales urbanos de Colombia.
- El puntaje promedio de los establecimientos educativos oficiales rurales del municipio es inferior al de los establecimientos educativos oficiales rurales de Colombia.
- El puntaje promedio de los establecimientos educativos de nivel socioeconómico (NSE) 1 del municipio es inferior al de los establecimientos educativos de NSE1 de Colombia.
- El puntaje promedio de los establecimientos educativos de nivel socioeconómico (NSE) 2 del municipio es inferior al de los establecimientos educativos de NSE2 de Colombia.

En términos de la desviación estándar de los resultados de sus estudiantes, en promedio:

- Los establecimientos educativos del municipio son más homogéneos que los establecimientos educativos de Colombia.
- Los establecimientos educativos oficiales urbanos del municipio son más homogéneos que los establecimientos educativos oficiales urbanos de Colombia.
- Los establecimientos educativos oficiales rurales del municipio son más homogéneos que los establecimientos educativos oficiales rurales de Colombia.
- Los establecimientos educativos de nivel socioeconómico (NSE) 1 del municipio son más homogéneos que los establecimientos educativos de nivel socioeconómico (NSE) 1 de Colombia.
- Los establecimientos educativos de nivel socioeconómico (NSE) 2 del municipio son más homogéneos que los establecimientos educativos de nivel socioeconómico (NSE) 2 de Colombia.

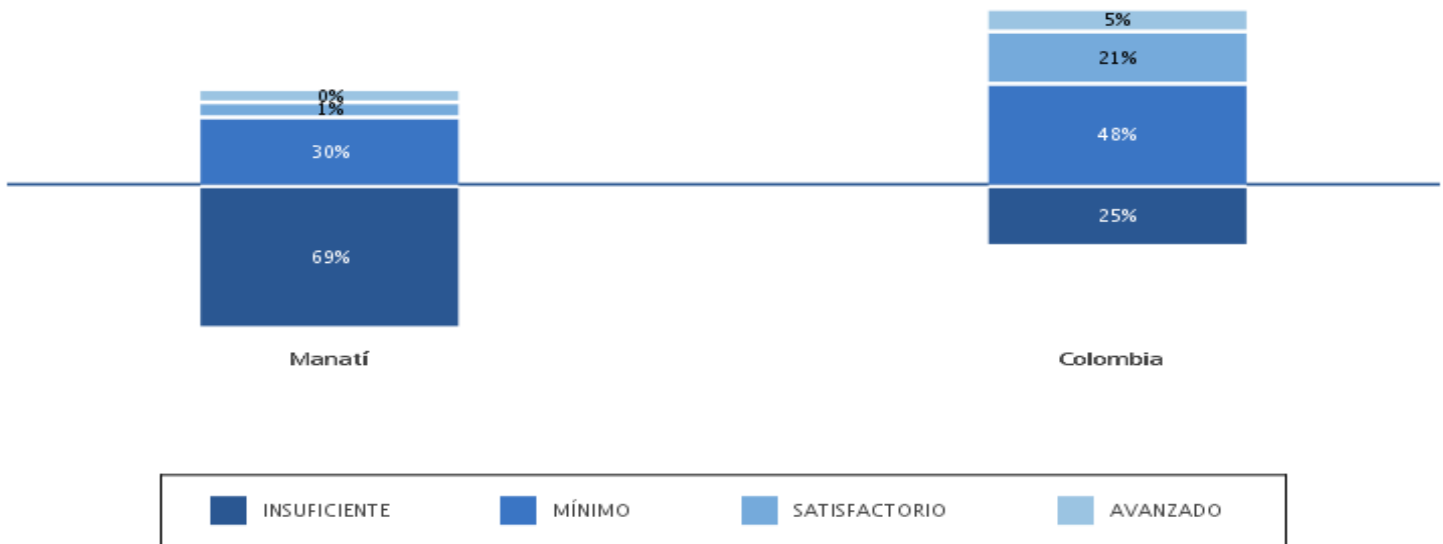
Municipio: Manatí

Fecha de actualización de datos: viernes 17 de abril 2015

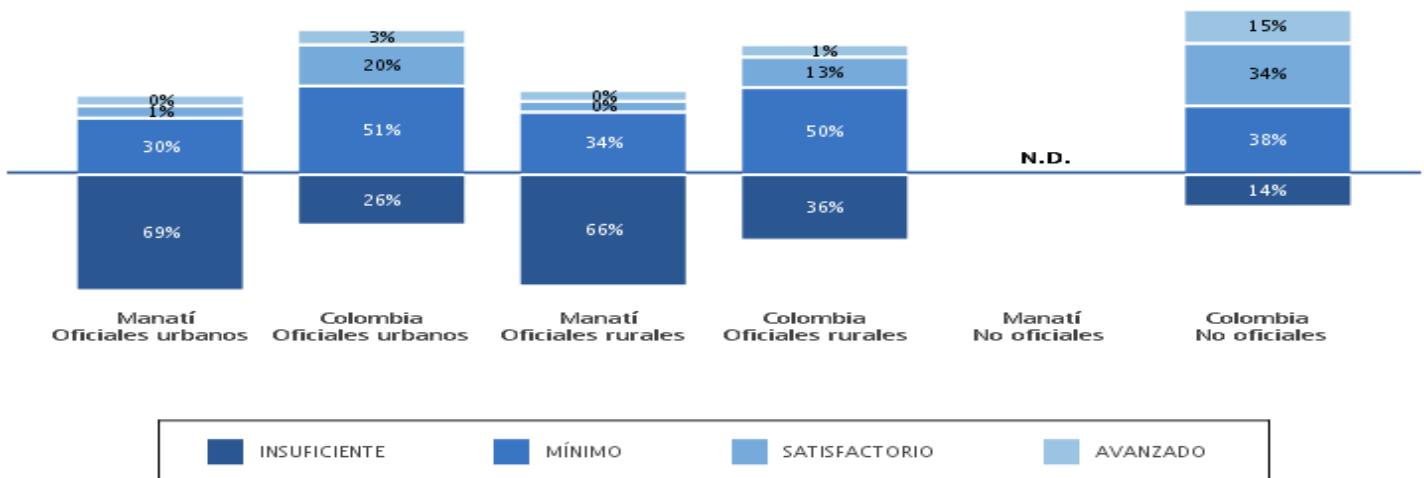
Resultados de noveno grado en el área de matemáticas

1. Porcentaje de estudiantes en cada nivel de desempeño en matemáticas, noveno

1.1 Comparación de porcentajes según niveles de desempeño en el municipio y el país en matemáticas, noveno grado



1.2 Comparación de porcentajes según niveles de desempeño en el municipio y el país por tipos de establecimientos en matemáticas, noveno grado

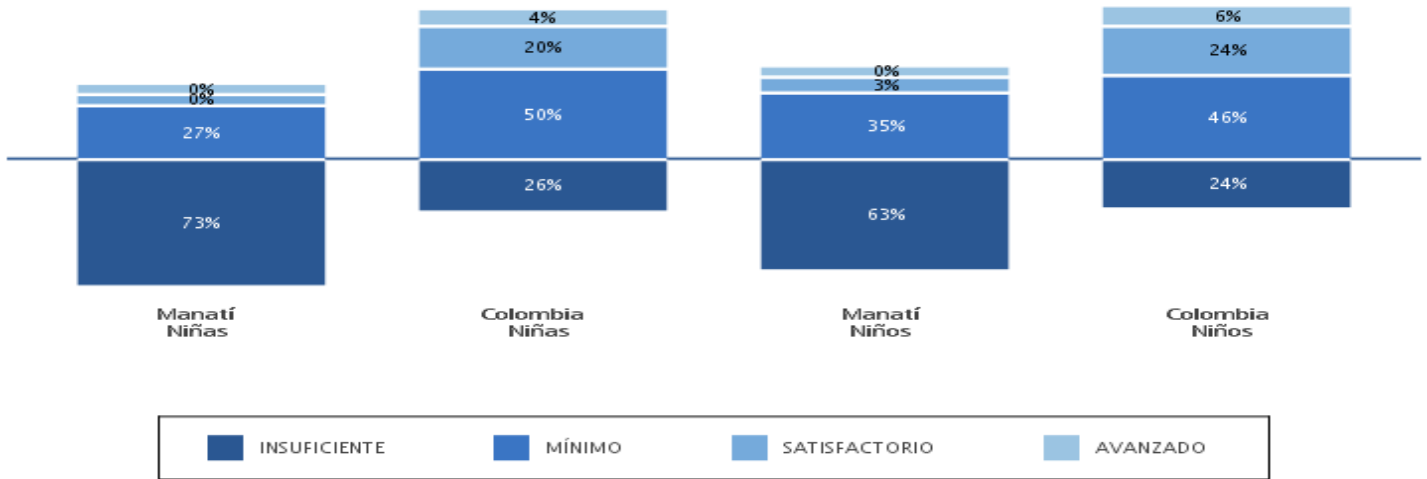


N. D.: no hay información disponible para este grupo de referencia.
N. R.: no hay información suficiente para reportar a este grupo de referencia.

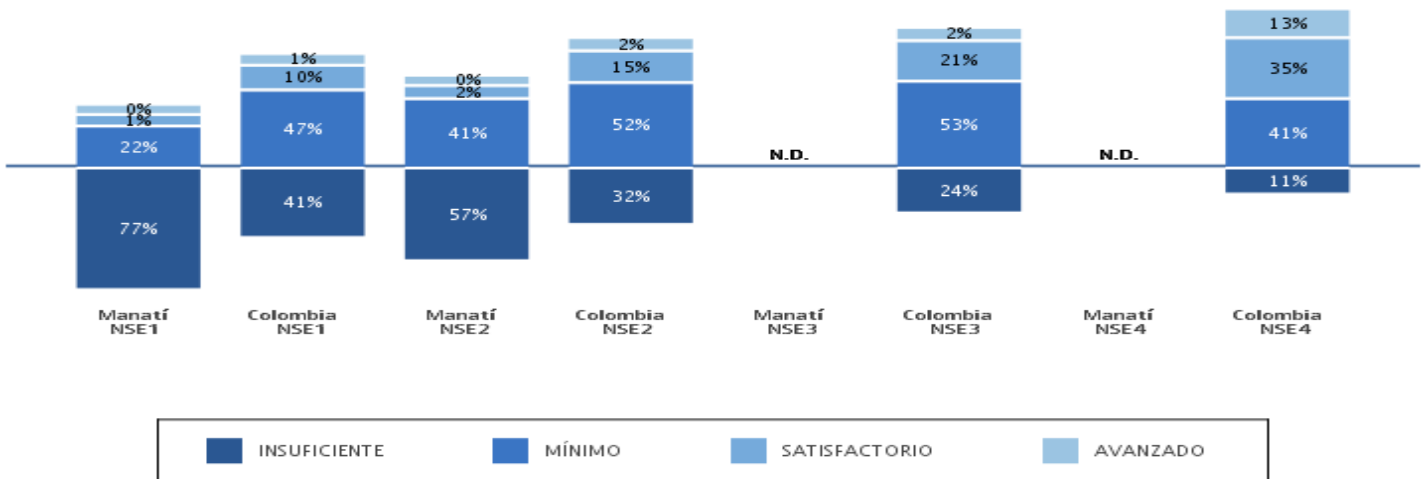
Municipio: Manatí

Fecha de actualización de datos: viernes 17 de abril 2015

1.3 Comparación de porcentajes según niveles de desempeño en el municipio y el país por género en matemáticas, noveno grado



1.4 Comparación de porcentajes según niveles de desempeño en el municipio y el país según nivel socioeconómico (NSE) en matemáticas, noveno grado



N. D.: no hay información disponible para este grupo de referencia.

N. R.: no hay información suficiente para reportar a este grupo de referencia.

Municipio: Manatí

Fecha de actualización de datos: viernes 17 de abril 2015

2 Puntaje promedio, margen de estimación y desviación estándar en matemáticas, noveno grado

1.2 Comparación del puntaje promedio y el margen de estimación del municipio con el país y por tipos de establecimientos en matemáticas, noveno grado

	Puntaje promedio	Margen de estimación	Intervalo de confianza
Manatí	209	±5,7	(203,3 — 214,7)
Colombia	296	±0,2	(295,8 — 296,2)
Establecimientos educativos oficiales urbanos de Manatí	209	±6,0	(203,0 — 215,0)
Establecimientos educativos oficiales urbanos de Colombia	288	±0,2	(287,8 — 288,2)
Establecimientos educativos oficiales rurales de Manatí	215	±26,7	(188,3 — 241,7)
Establecimientos educativos oficiales rurales de Colombia	266	±0,4	(265,6 — 266,4)
Establecimientos educativos no oficiales de Manatí	N.D.	N.D.	N.D.
Establecimientos educativos no oficiales de Colombia	348	±0,5	(347,5 — 348,5)
Establecimientos educativos de nivel socioeconómico (NSE) 1 de Manatí	197	±7,7	(189,3 — 204,7)
Establecimientos educativos de nivel socioeconómico (NSE) 1 de Colombia	255	±0,4	(254,6 — 255,4)
Establecimientos educativos de nivel socioeconómico (NSE) 2 de Manatí	226	±8,0	(218,0 — 234,0)
Establecimientos educativos de nivel socioeconómico (NSE) 2 de Colombia	272	±0,4	(271,6 — 272,4)
Establecimientos educativos de nivel socioeconómico (NSE) 3 de Manatí	N.D.	N.D.	N.D.
Establecimientos educativos de nivel socioeconómico (NSE) 3 de Colombia	291	±0,3	(290,7 — 291,3)
Establecimientos educativos de nivel socioeconómico (NSE) 4 de Manatí	N.D.	N.D.	N.D.
Establecimientos educativos de nivel socioeconómico (NSE) 4 de Colombia	347	±0,5	(346,5 — 347,5)

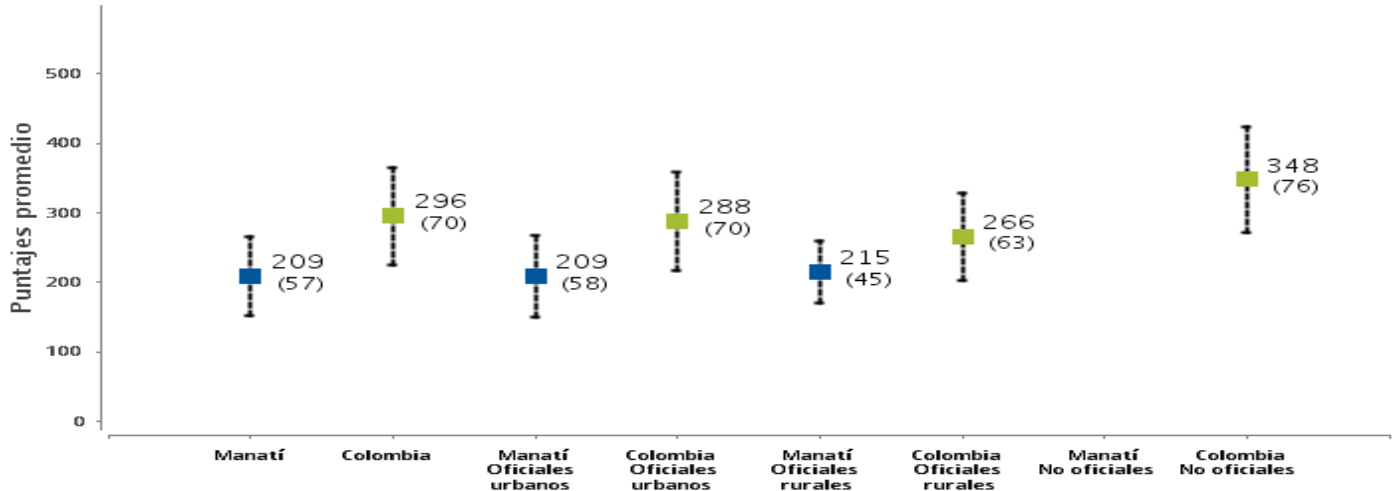
N. D.: no hay información disponible para este grupo de referencia.

N. R.: no hay información suficiente para reportar a este grupo de referencia.

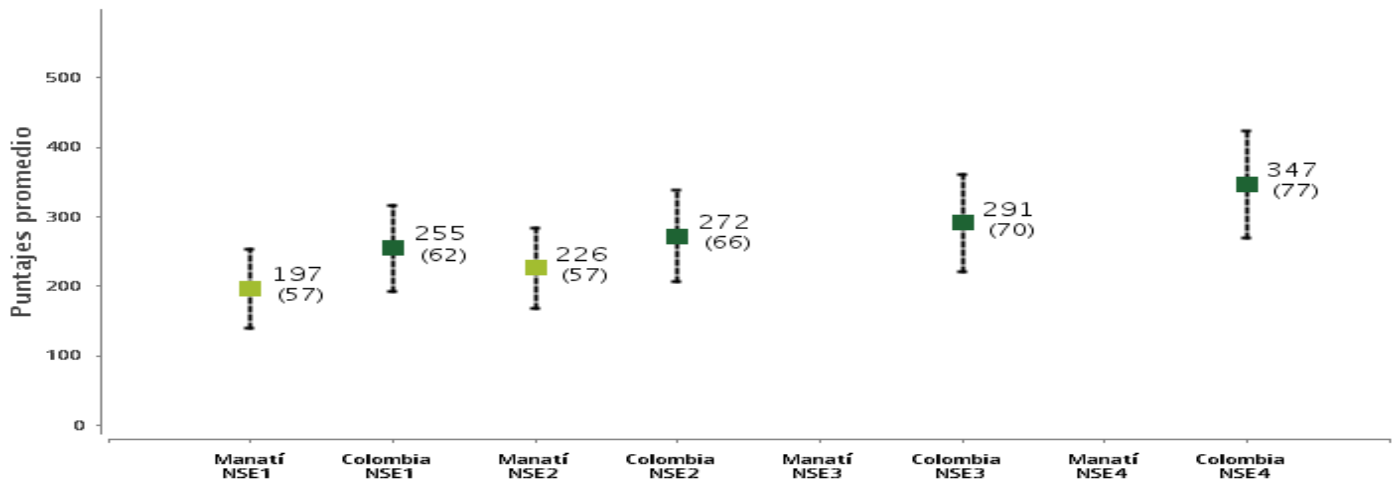
Municipio: Manatí

Fecha de actualización de datos: viernes 17 de abril 2015

1.3 Comparación del puntaje promedio y la desviación estándar del municipio con el país y por tipos de establecimientos en matemáticas, noveno grado



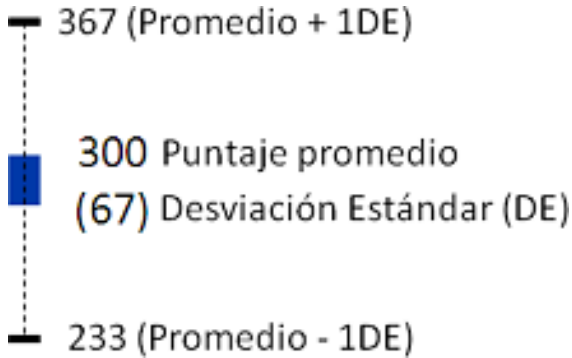
1.4 Comparación del puntaje promedio por niveles socioeconómicos (NSE) de la entidad territorial certificada con el país en matemáticas, noveno grado



Ejemplo de lectura e interpretación de la información presentada en los gráficos anteriores:

Municipio: Manatí

Fecha de actualización de datos: viernes 17 de abril 2015



La información debe leerse de la siguiente manera: el puntaje promedio en esta prueba, para este grado, es 300 puntos y la desviación estándar (DE) es 67. Esto quiere decir que aproximadamente el 68% de los estudiantes obtiene resultados entre 233 (promedio - 1DE) y 367 puntos (promedio + 1DE).

Lectura de resultados:

- El puntaje promedio de los establecimientos educativos del municipio es inferior al de los establecimientos educativos de Colombia.
- El puntaje promedio de los establecimientos educativos oficiales urbanos del municipio es inferior al de los establecimientos educativos oficiales urbanos de Colombia.
- El puntaje promedio de los establecimientos educativos oficiales rurales del municipio es inferior al de los establecimientos educativos oficiales rurales de Colombia.
- El puntaje promedio de los establecimientos educativos de nivel socioeconómico (NSE) 1 del municipio es inferior al de los establecimientos educativos de NSE1 de Colombia.
- El puntaje promedio de los establecimientos educativos de nivel socioeconómico (NSE) 2 del municipio es inferior al de los establecimientos educativos de NSE2 de Colombia.

En términos de la desviación estándar de los resultados de sus estudiantes, en promedio:

- Los establecimientos educativos del municipio son más homogéneos que los establecimientos educativos de Colombia.
- Los establecimientos educativos oficiales urbanos del municipio son más homogéneos que los establecimientos educativos oficiales urbanos de Colombia.
- Los establecimientos educativos oficiales rurales del municipio son más homogéneos que los establecimientos educativos oficiales rurales de Colombia.
- Los establecimientos educativos de nivel socioeconómico (NSE) 1 del municipio son similares a los establecimientos educativos de nivel socioeconómico (NSE) 1 de Colombia.
- Los establecimientos educativos de nivel socioeconómico (NSE) 2 del municipio son más homogéneos que los establecimientos educativos de nivel socioeconómico (NSE) 2 de Colombia.

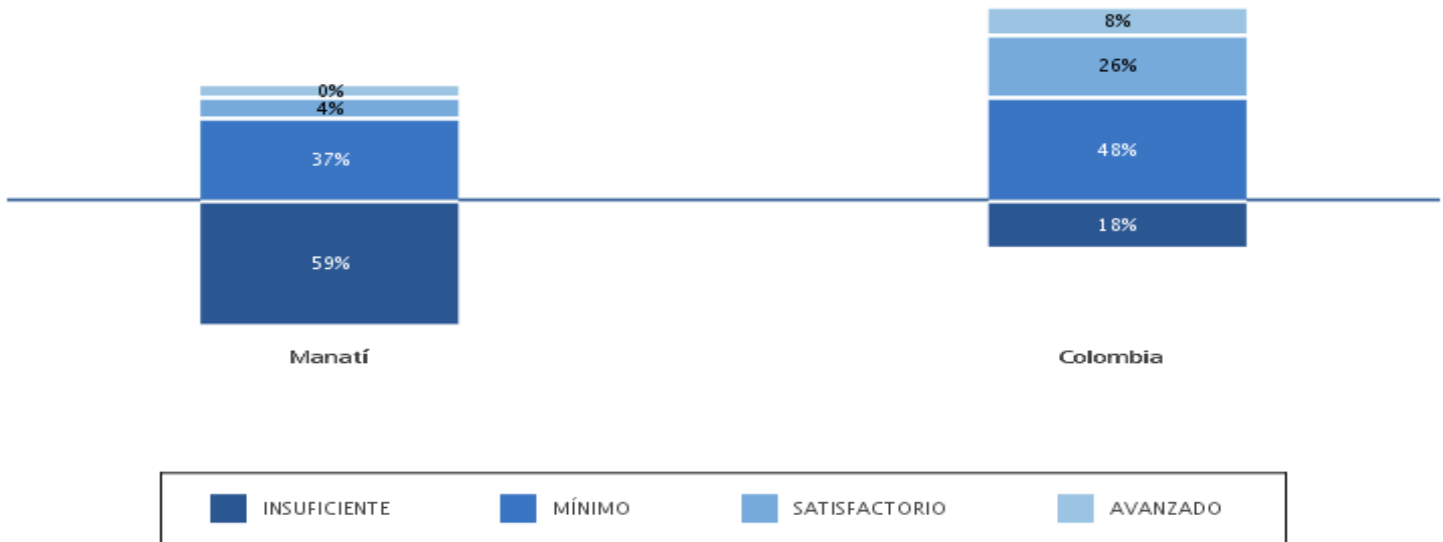
Municipio: Manatí

Fecha de actualización de datos: viernes 17 de abril 2015

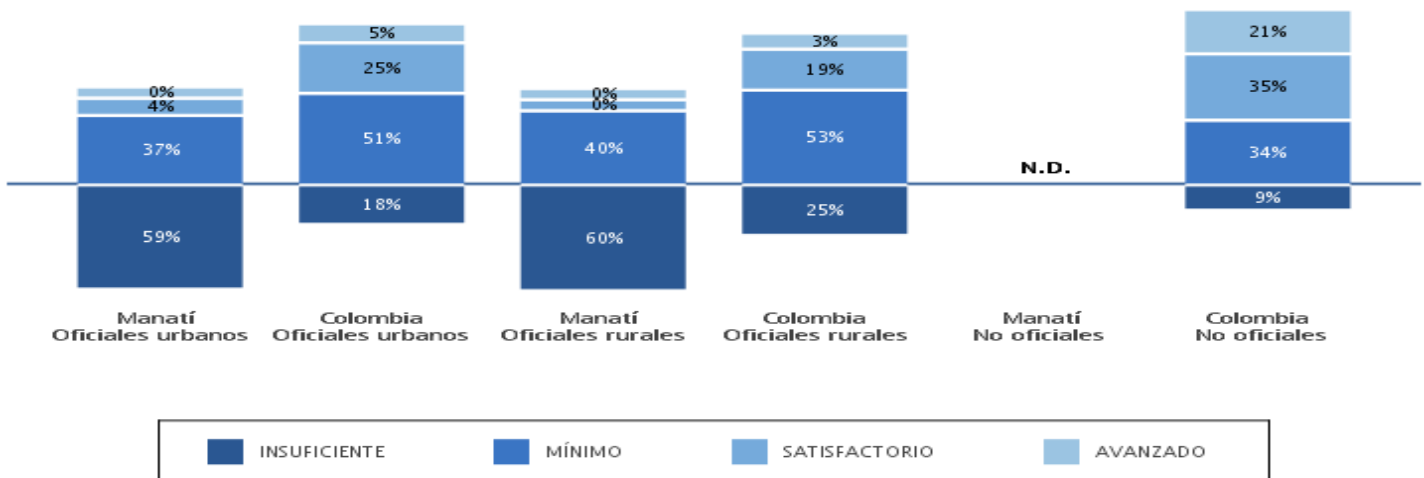
Resultados de noveno grado en el área de ciencias naturales

1. Porcentaje de estudiantes en cada nivel de desempeño en ciencias naturales,

1.1 Comparación de porcentajes según niveles de desempeño en el municipio y el país en ciencias naturales, noveno grado



1.2 Comparación de porcentajes según niveles de desempeño en el municipio y el país por tipos de establecimientos en ciencias naturales, noveno grado

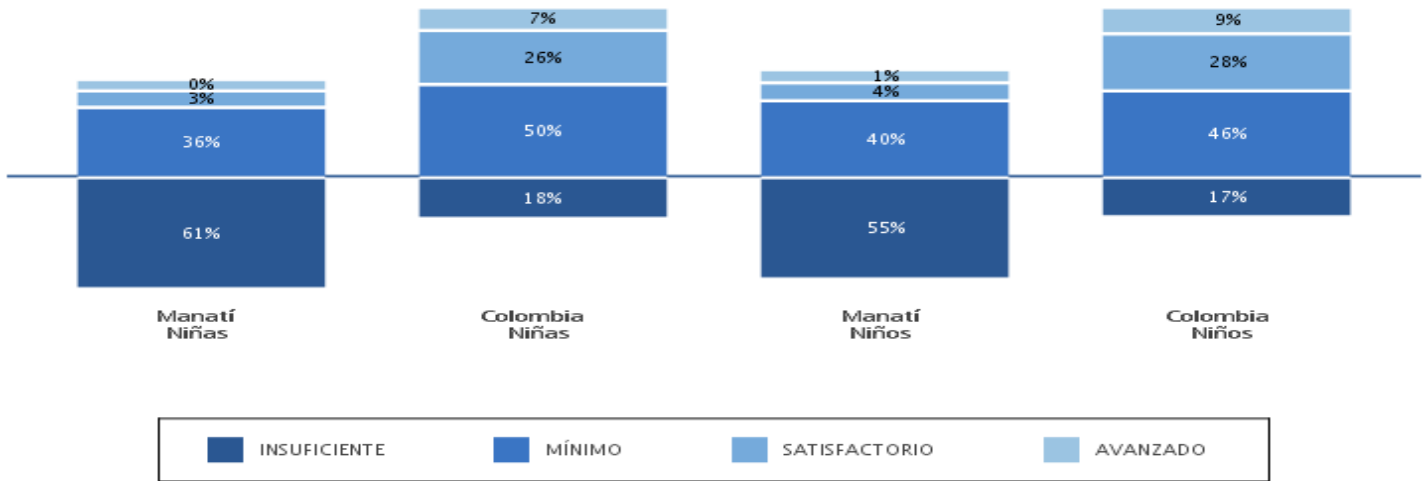


N. D.: no hay información disponible para este grupo de referencia.
N. R.: no hay información suficiente para reportar a este grupo de referencia.

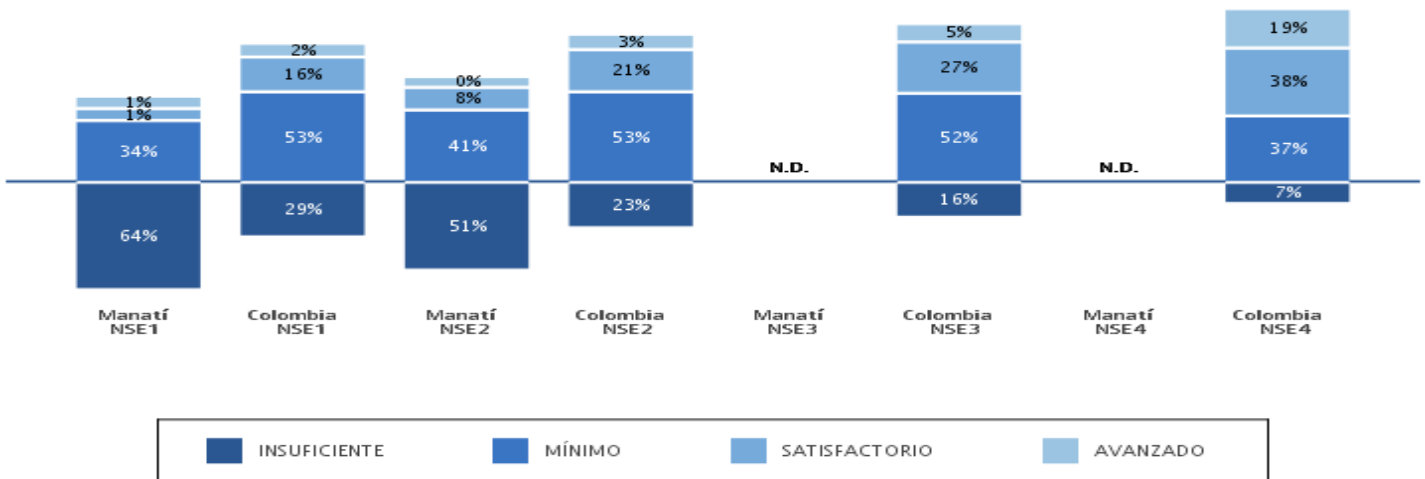
Municipio: Manatí

Fecha de actualización de datos: viernes 17 de abril 2015

1.3 Comparación de porcentajes según niveles de desempeño en el municipio y el país por género en ciencias naturales, noveno grado



1.4 Comparación de porcentajes según niveles de desempeño en el municipio y el país según nivel socioeconómico (NSE) en ciencias naturales, noveno grado



N. D.: no hay información disponible para este grupo de referencia.
N. R.: no hay información suficiente para reportar a este grupo de referencia.

Municipio: Manatí

Fecha de actualización de datos: viernes 17 de abril 2015

2 Puntaje promedio, margen de estimación y desviación estándar en ciencias naturales, noveno grado

1.2 Comparación del puntaje promedio y el margen de estimación del municipio con el país y por tipos de establecimientos en ciencias naturales, noveno grado

	Puntaje promedio	Margen de estimación	Intervalo de confianza
Manatí	208	±7,0	(201,0 — 215,0)
Colombia	297	±0,2	(296,8 — 297,2)
Establecimientos educativos oficiales urbanos de Manatí	208	±7,1	(200,9 — 215,1)
Establecimientos educativos oficiales urbanos de Colombia	289	±0,3	(288,7 — 289,3)
Establecimientos educativos oficiales rurales de Manatí	197	±39,7	(157,3 — 236,7)
Establecimientos educativos oficiales rurales de Colombia	270	±0,5	(269,5 — 270,5)
Establecimientos educativos no oficiales de Manatí	N.D.	N.D.	N.D.
Establecimientos educativos no oficiales de Colombia	347	±0,5	(346,5 — 347,5)
Establecimientos educativos de nivel socioeconómico (NSE) 1 de Manatí	197	±10,6	(186,4 — 207,6)
Establecimientos educativos de nivel socioeconómico (NSE) 1 de Colombia	258	±0,4	(257,6 — 258,4)
Establecimientos educativos de nivel socioeconómico (NSE) 2 de Manatí	224	±11,6	(212,4 — 235,6)
Establecimientos educativos de nivel socioeconómico (NSE) 2 de Colombia	274	±0,4	(273,6 — 274,4)
Establecimientos educativos de nivel socioeconómico (NSE) 3 de Manatí	N.D.	N.D.	N.D.
Establecimientos educativos de nivel socioeconómico (NSE) 3 de Colombia	293	±0,4	(292,6 — 293,4)
Establecimientos educativos de nivel socioeconómico (NSE) 4 de Manatí	N.D.	N.D.	N.D.
Establecimientos educativos de nivel socioeconómico (NSE) 4 de Colombia	346	±0,5	(345,5 — 346,5)

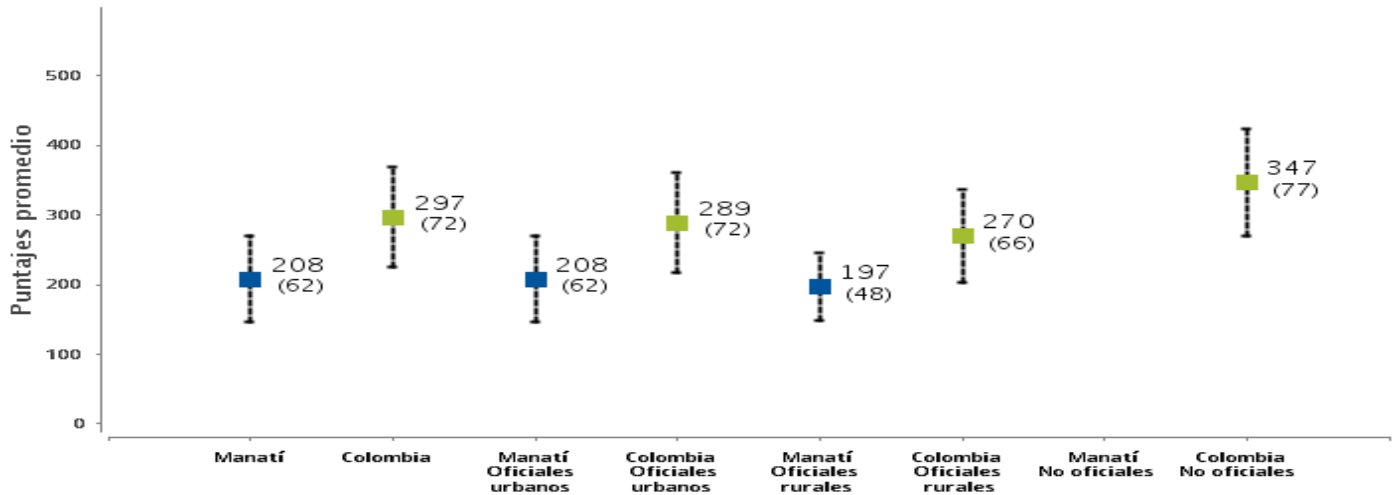
N. D.: no hay información disponible para este grupo de referencia.

N. R.: no hay información suficiente para reportar a este grupo de referencia.

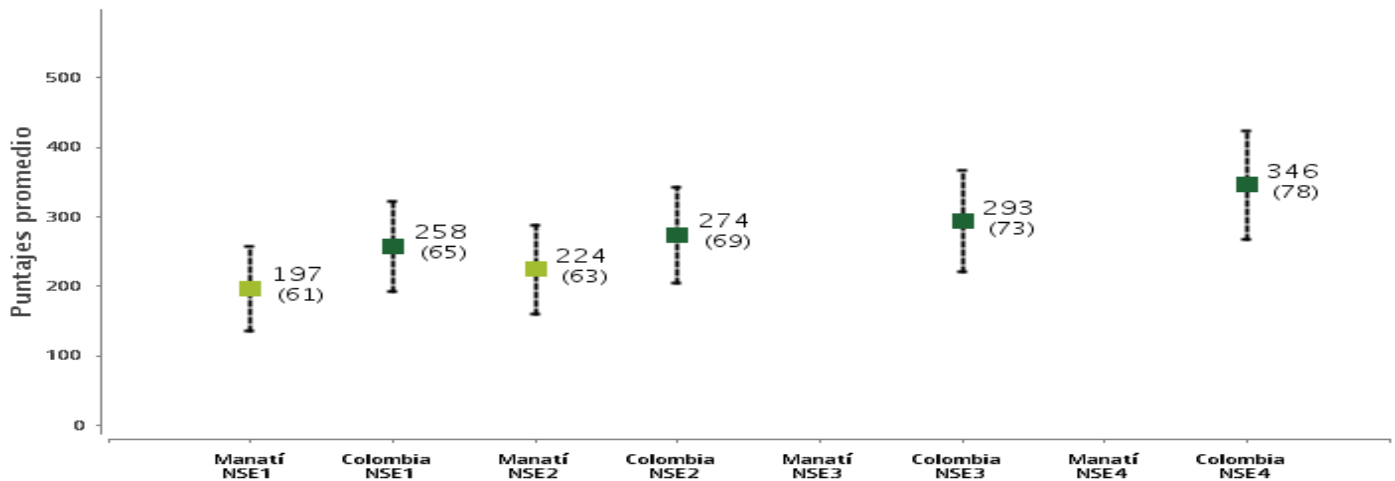
Municipio: Manatí

Fecha de actualización de datos: viernes 17 de abril 2015

1.3 Comparación del puntaje promedio y la desviación estándar del municipio con el país y por tipos de establecimientos en ciencias naturales, noveno grado



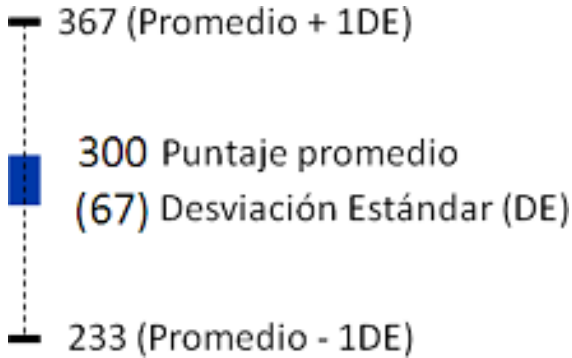
1.4 Comparación del puntaje promedio por niveles socioeconómicos (NSE) de la entidad territorial certificada con el país en ciencias naturales, noveno grado



Ejemplo de lectura e interpretación de la información presentada en los gráficos anteriores:

Municipio: Manatí

Fecha de actualización de datos: viernes 17 de abril 2015



La información debe leerse de la siguiente manera: el puntaje promedio en esta prueba, para este grado, es 300 puntos y la desviación estándar (DE) es 67. Esto quiere decir que aproximadamente el 68% de los estudiantes obtiene resultados entre 233 (promedio - 1DE) y 367 puntos (promedio + 1DE).

Lectura de resultados:

- El puntaje promedio de los establecimientos educativos del municipio es inferior al de los establecimientos educativos de Colombia.
- El puntaje promedio de los establecimientos educativos oficiales urbanos del municipio es inferior al de los establecimientos educativos oficiales urbanos de Colombia.
- El puntaje promedio de los establecimientos educativos oficiales rurales del municipio es inferior al de los establecimientos educativos oficiales rurales de Colombia.
- El puntaje promedio de los establecimientos educativos de nivel socioeconómico (NSE) 1 del municipio es inferior al de los establecimientos educativos de NSE1 de Colombia.
- El puntaje promedio de los establecimientos educativos de nivel socioeconómico (NSE) 2 del municipio es inferior al de los establecimientos educativos de NSE2 de Colombia.

En términos de la desviación estándar de los resultados de sus estudiantes, en promedio:

- Los establecimientos educativos del municipio son más homogéneos que los establecimientos educativos de Colombia.
- Los establecimientos educativos oficiales urbanos del municipio son más homogéneos que los establecimientos educativos oficiales urbanos de Colombia.
- Los establecimientos educativos oficiales rurales del municipio son más homogéneos que los establecimientos educativos oficiales rurales de Colombia.
- Los establecimientos educativos de nivel socioeconómico (NSE) 1 del municipio son similares a los establecimientos educativos de nivel socioeconómico (NSE) 1 de Colombia.
- Los establecimientos educativos de nivel socioeconómico (NSE) 2 del municipio son similares a los establecimientos educativos de nivel socioeconómico (NSE) 2 de Colombia.

Municipio: Manatí

Fecha de actualización de datos: viernes 17 de abril 2015

Reporte de resultados de estudiantes con discapacidad cognitiva

Número de estudiantes de noveno grado con discapacidad cognitiva según niveles de desempeño:

Los resultados de los estudiantes con discapacidad cognitiva reportados por el rector en los establecimientos educativos del municipio fueron procesados de manera separada. Esto significa que no fueron incluidos en las estimaciones de porcentajes de estudiantes según niveles de desempeño, puntajes promedio, márgenes de estimación y desviaciones estándar en cada una de las áreas.

Las siguientes tablas contienen el número de estudiantes de noveno grado con discapacidad cognitiva de los establecimientos educativos del municipio en los correspondientes niveles de desempeño, en cada área evaluada.

Municipio: Manatí

Fecha de actualización de datos: viernes 17 de abril 2015

Ficha técnica de evaluados* de noveno grado:

a. Establecimientos educativos evaluados, noveno grado:

Tipo	Municipio(N)	Municipio(%)	Colombia (N)	Colombia (%)
Total	3	100%	10.553	100%
Oficiales urbanos	2	66,7%	3.623	34,3%
Oficiales rurales	1	33,3%	3.613	34,2%
No oficiales	0	0,0%	3.317	31,4%
NSE1	2	66,7%	3.470	32,9%
NSE2	1	33,3%	2.086	19,8%
NSE3	0	0,0%	1.778	16,8%
NSE4	0	0,0%	2.826	26,8%

b. Estudiantes evaluados*, noveno grado:

Tipo	Municipio (N)	Municipio (%)	Colombia (N)	Colombia (%)
Total	268	100%	585.390	100%
Oficiales urbanos	283	105,6%	412.452	70,5%
Oficiales rurales	12	4,5%	104.342	17,8%
No oficiales	0	0,0%	136.694	23,4%
NSE1	177	66,0%	119.717	20,5%
NSE2	118	44,0%	154.104	26,3%
NSE3	0	0,0%	184.192	31,5%
NSE4	0	0,0%	187.263	32,0%
Niños	111	41,4%	266.090	45,5%
Niñas	144	53,7%	301.300	51,5%

c. Estudiantes evaluados* según discapacidad reportada, noveno grado:

Caso	Total	Lenguaje	Matemáticas	Ciencias naturales	Competencias ciudadanas
Física	0	0	0	0	0
Sensorial	0	0	0	0	0
Cognitiva	1	0	1	1	0

d. Estudiantes evaluados* y establecimientos educativos con indicios de copia***,

	Lenguaje	Matemáticas	Ciencias naturales	Competencias ciudadanas
Estudiantes	2	4	0	0
Establecimientos educativos	0	0	0	0

* Se entiende por estudiante evaluado quien contestó cinco o más preguntas de las pruebas de cada una de las áreas.

*** Se entiende por establecimiento educativo con indicios de copia aquel que tenga al menos una sede-jornada reportada con indicios de copia masiva.