

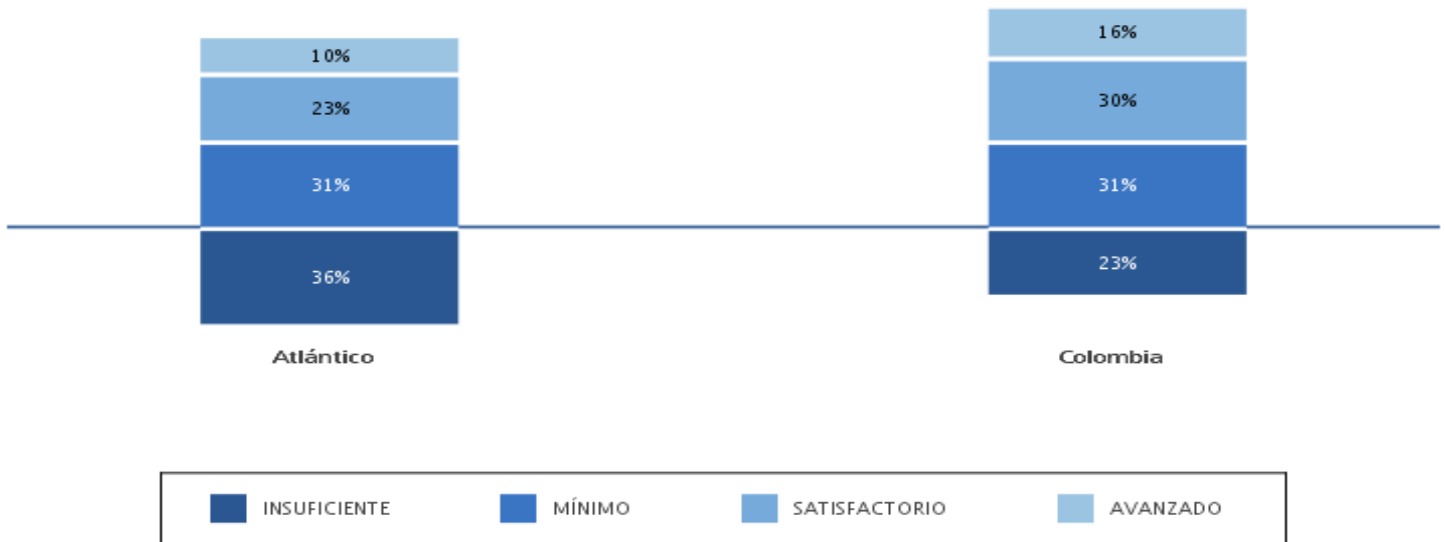
Entidad territorial certificada: Atlántico

Fecha de actualización de datos: lunes 29 de julio 2013

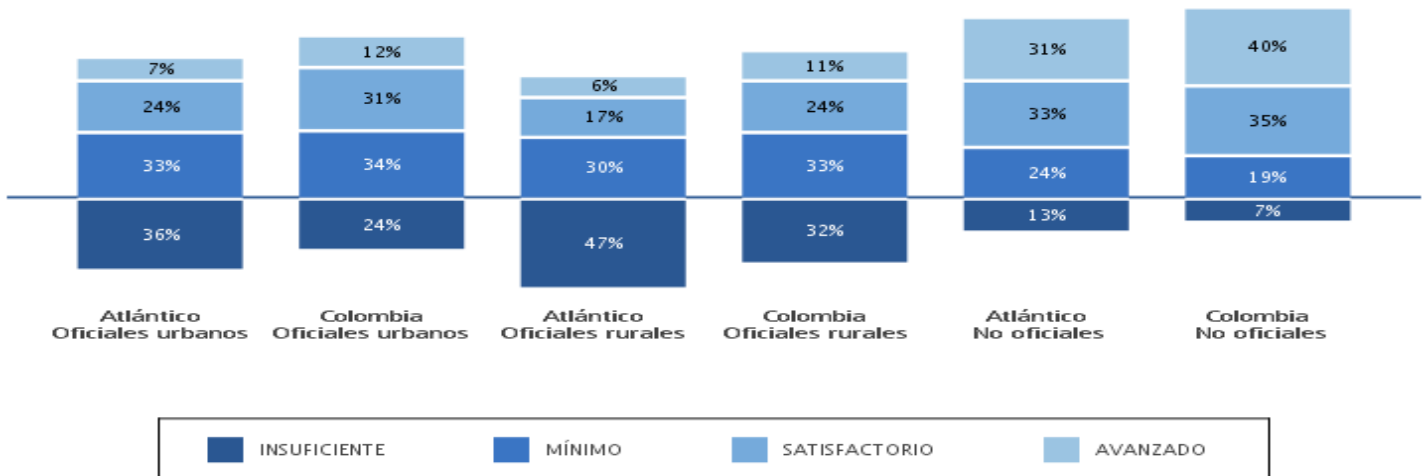
Resultados de tercer grado en el área de lenguaje

1. Porcentaje de estudiantes en cada nivel de desempeño en lenguaje, tercer grado

1.1 Comparación de porcentajes según niveles de desempeño en la entidad territorial certificada y el país en lenguaje, tercer grado



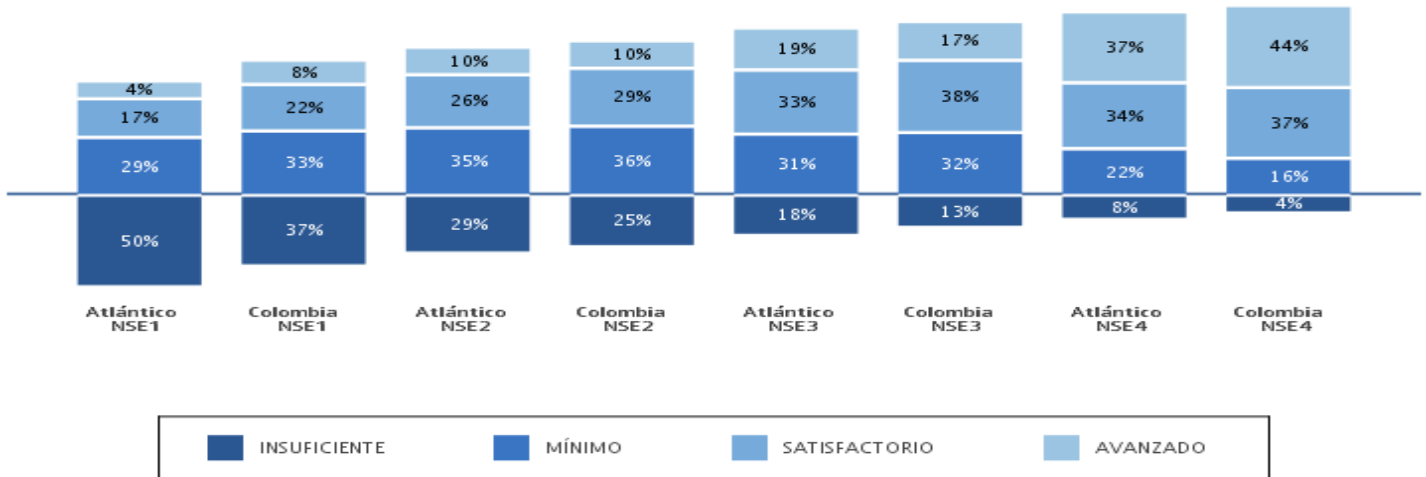
1.2 Comparación de porcentajes según niveles de desempeño en la entidad territorial certificada y el país por tipos de establecimientos en lenguaje, tercer grado



Entidad territorial certificada: Atlántico

Fecha de actualización de datos: lunes 29 de julio 2013

1.3 Comparación de porcentajes según niveles de desempeño en la entidad territorial certificada y el país según nivel socioeconómico (NSE) en lenguaje, tercer grado



2 Puntaje promedio, margen de estimación y desviación estándar en lenguaje, tercer grado

2.1 Comparación del puntaje promedio y el margen de estimación de la entidad territorial certificada con el país y por tipos de establecimientos en lenguaje, tercer grado

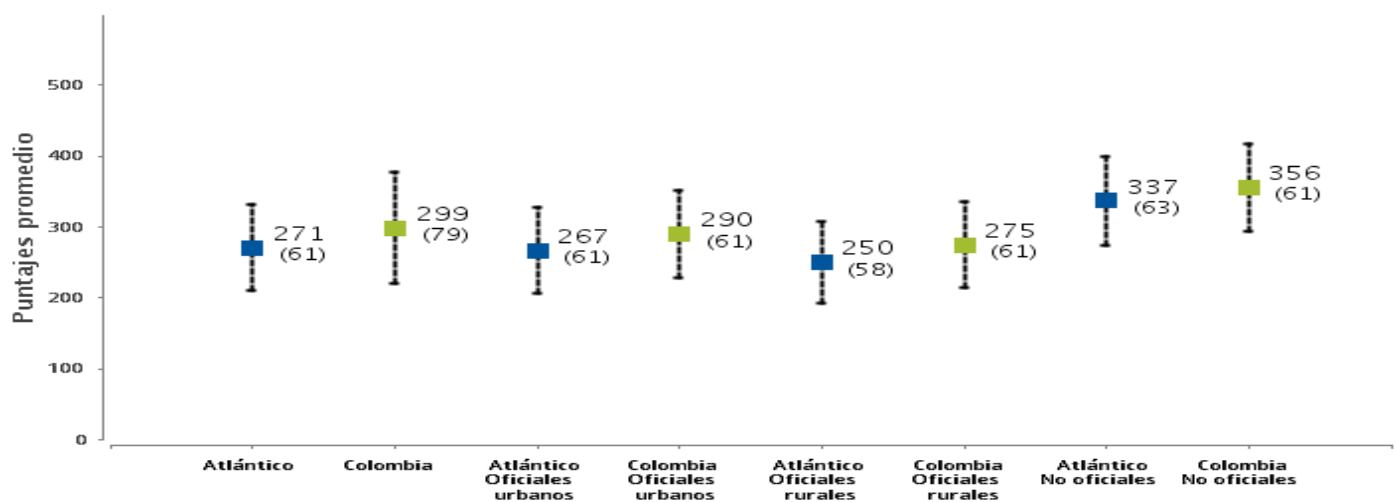
	Puntaje promedio	Margen de estimación	Intervalo de confianza
Atlántico	271	±1,4	(269,6 — 272,4)
Colombia	299	±0,2	(298,8 — 299,2)
Establecimientos educativos oficiales urbanos de Atlántico	267	±1,8	(265,2 — 268,8)
Establecimientos educativos oficiales urbanos de Colombia	290	±0,3	(289,7 — 290,3)
Establecimientos educativos oficiales rurales de Atlántico	250	±4,8	(245,2 — 254,8)
Establecimientos educativos oficiales rurales de Colombia	275	±0,3	(274,7 — 275,3)

Entidad territorial certificada: Atlántico

Fecha de actualización de datos: lunes 29 de julio 2013

	Puntaje promedio	Margen de estimación	Intervalo de confianza
Establecimientos educativos no oficiales de Atlántico	337	±6,1	(330,9 — 343,1)
Establecimientos educativos no oficiales de Colombia	356	±0,4	(355,6 — 356,4)
Establecimientos educativos de nivel socioeconómico (NSE) 1 de Atlántico	244	±2,4	(241,6 — 246,4)
Establecimientos educativos de nivel socioeconómico (NSE) 1 de Colombia	267	±0,3	(266,7 — 267,3)
Establecimientos educativos de nivel socioeconómico (NSE) 2 de Atlántico	280	±2,2	(277,8 — 282,2)
Establecimientos educativos de nivel socioeconómico (NSE) 2 de Colombia	285	±0,3	(284,7 — 285,3)
Establecimientos educativos de nivel socioeconómico (NSE) 3 de Atlántico	309	±7,8	(301,2 — 316,8)
Establecimientos educativos de nivel socioeconómico (NSE) 3 de Colombia	312	±0,4	(311,6 — 312,4)
Establecimientos educativos de nivel socioeconómico (NSE) 4 de Atlántico	352	±7,5	(344,5 — 359,5)
Establecimientos educativos de nivel socioeconómico (NSE) 4 de Colombia	366	±0,5	(365,5 — 366,5)

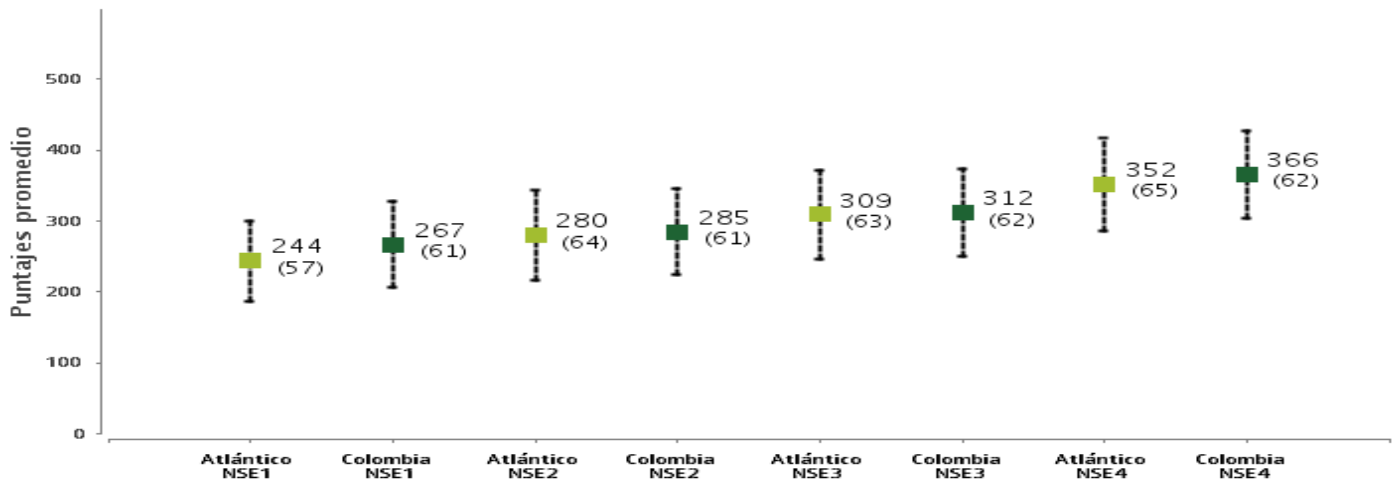
2.2 Comparación del puntaje promedio y la desviación estándar de la entidad territorial certificada con el país y por tipos de establecimientos en lenguaje, tercer grado



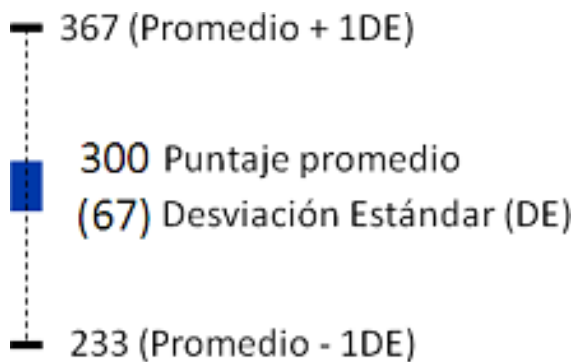
Entidad territorial certificada: Atlántico

Fecha de actualización de datos: Lunes 29 de julio 2013

2.3 Comparación del puntaje promedio por niveles socioeconómicos (NSE) de la entidad territorial certificada con el país en lenguaje, tercer grado



Ejemplo de lectura e interpretación de la información presentada en los gráficos anteriores:



La información debe leerse de la siguiente manera: el puntaje promedio en esta prueba, para este grado, es 300 puntos y la desviación estándar (DE) es 67. Esto quiere decir que aproximadamente el 68% de los estudiantes obtiene resultados entre 233 (promedio - 1DE) y 367 puntos (promedio + 1DE).

Lectura de resultados:

Entidad territorial certificada: Atlántico

Fecha de actualización de datos: lunes 29 de julio 2013

- El puntaje promedio de los establecimientos educativos de la entidad territorial certificada es similar al de los establecimientos educativos de Colombia.
- El puntaje promedio de los establecimientos educativos oficiales urbanos de la entidad territorial certificada es similar al de los establecimientos educativos oficiales urbanos de Colombia.
- El puntaje promedio de los establecimientos educativos oficiales rurales de la entidad territorial certificada es similar al de los establecimientos educativos oficiales rurales de Colombia.
- El puntaje promedio de los establecimientos educativos no oficiales de la entidad territorial certificada es similar al de los establecimientos educativos no oficiales de Colombia.
- El puntaje promedio de los establecimientos educativos oficiales urbanos de la entidad territorial certificada es similar al de sus establecimientos educativos oficiales rurales.
- El puntaje promedio de los establecimientos educativos oficiales urbanos de la entidad territorial certificada es inferior al de sus establecimientos educativos no oficiales.
- El puntaje promedio de los establecimientos educativos de nivel socioeconómico (NSE) 1 de la entidad territorial certificada es similar al de los establecimientos educativos de NSE1 de Colombia.
- El puntaje promedio de los establecimientos educativos de nivel socioeconómico (NSE) 2 de la entidad territorial certificada es similar al de los establecimientos educativos de NSE2 de Colombia.
- El puntaje promedio de los establecimientos educativos de nivel socioeconómico (NSE) 3 de la entidad territorial certificada es similar al de los establecimientos educativos de NSE3 de Colombia.
- El puntaje promedio de los establecimientos educativos de nivel socioeconómico (NSE) 4 de la entidad territorial certificada es similar al de los establecimientos educativos de NSE4 de Colombia.

En términos de la desviación estándar de los resultados de sus estudiantes, en promedio:

- Los establecimientos educativos de la entidad territorial certificada son más homogéneos a los establecimientos educativos de Colombia.
- Los establecimientos educativos oficiales urbanos de la entidad territorial certificada son similares a los establecimientos educativos oficiales urbanos de Colombia.
- Los establecimientos educativos oficiales rurales de la entidad territorial certificada son similares a los establecimientos educativos oficiales rurales de Colombia.
- Los establecimientos educativos no oficiales de la entidad territorial certificada son similares a los establecimientos educativos no oficiales de Colombia.
- Los establecimientos educativos oficiales urbanos de la entidad territorial certificada son similares a sus establecimientos educativos oficiales rurales.
- Los establecimientos educativos oficiales urbanos de la entidad territorial certificada son similares a sus establecimientos educativos no oficiales.
- Los establecimientos educativos de nivel socioeconómico (NSE) 1 de la entidad territorial certificada son similares que los de los establecimientos educativos de nivel socioeconómico (NSE) 1 de Colombia.
- Los establecimientos educativos de nivel socioeconómico (NSE) 2 de la entidad territorial certificada son similares a los de los establecimientos educativos de nivel socioeconómico (NSE) 2 de Colombia.
- Los establecimientos educativos de nivel socioeconómico (NSE) 3 de la entidad territorial certificada son similares que el promedio de los establecimientos educativos de nivel socioeconómico (NSE) 3 de Colombia.
- Los establecimientos educativos de nivel socioeconómico (NSE) 4 de la entidad territorial certificada son similares a los de los establecimientos educativos de nivel socioeconómico (NSE) 4 de Colombia.