

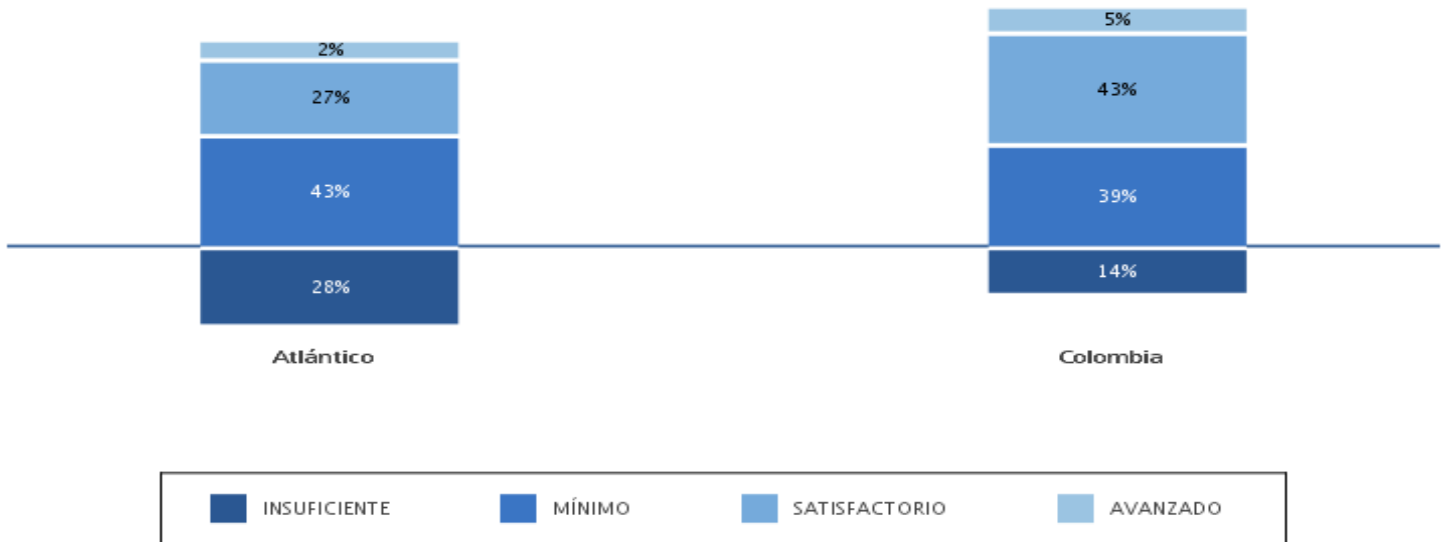
## Entidad territorial certificada: Atlántico

Fecha de actualización de datos: lunes 29 de julio 2013

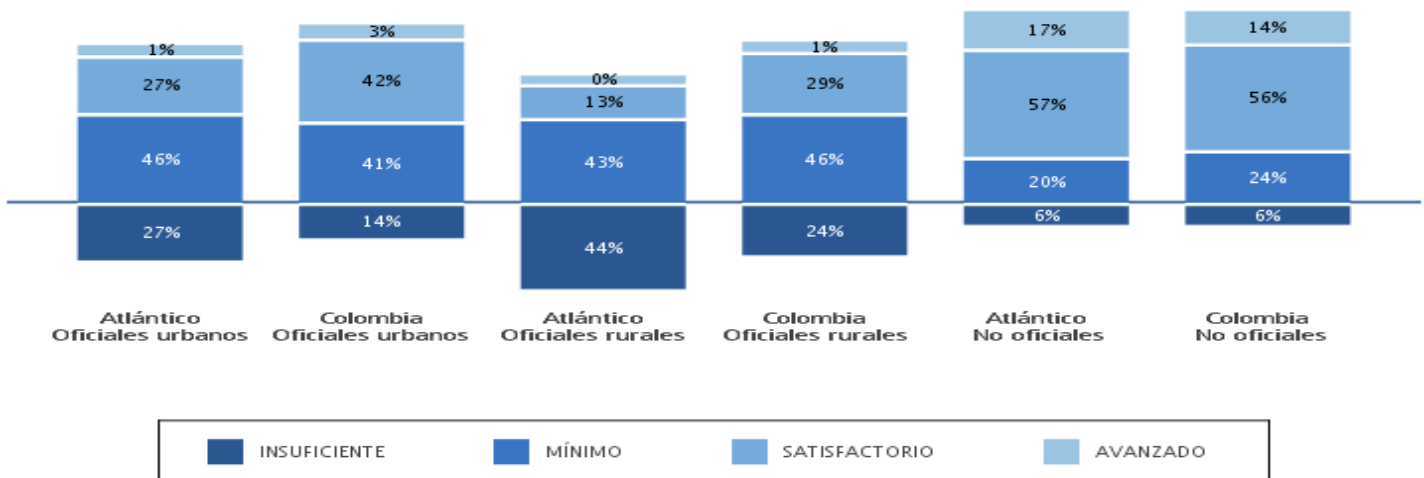
### Resultados de noveno grado en el área de lenguaje

#### 1. Porcentaje de estudiantes en cada nivel de desempeño en lenguaje, noveno grado

##### 1.1 Comparación de porcentajes según niveles de desempeño en la entidad territorial certificada y el país en lenguaje, noveno grado



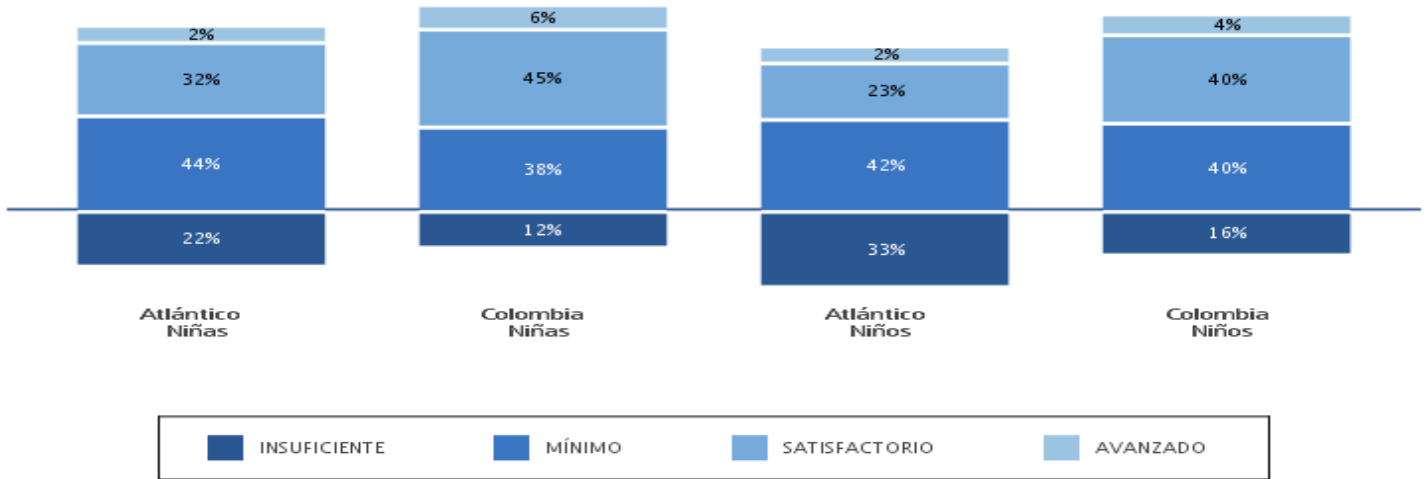
##### 1.2 Comparación de porcentajes según niveles de desempeño en la entidad territorial certificada y el país por tipos de establecimientos en lenguaje, noveno grado



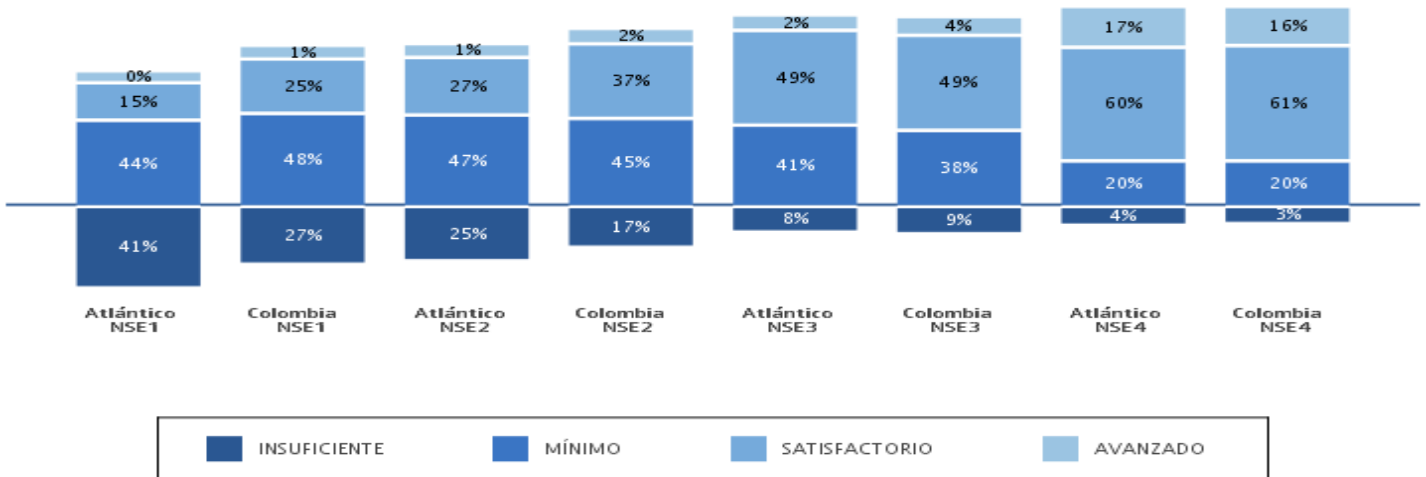
## Entidad territorial certificada: Atlántico

Fecha de actualización de datos: lunes 29 de julio 2013

### 1.3 Comparación de porcentajes según niveles de desempeño en la entidad territorial certificada y el país por género en lenguaje, noveno grado



### 1.4 Comparación de porcentajes según niveles de desempeño en la entidad territorial certificada y el país según nivel socioeconómico (NSE) en lenguaje, noveno grado



## 2 Puntaje promedio, margen de estimación y desviación estándar en lenguaje, noveno

## Entidad territorial certificada: Atlántico

Fecha de actualización de datos: lunes 29 de julio 2013

### grado

#### 2.1 Comparación del puntaje promedio y el margen de estimación de la entidad territorial certificada con el país y por tipos de establecimientos en lenguaje, noveno grado

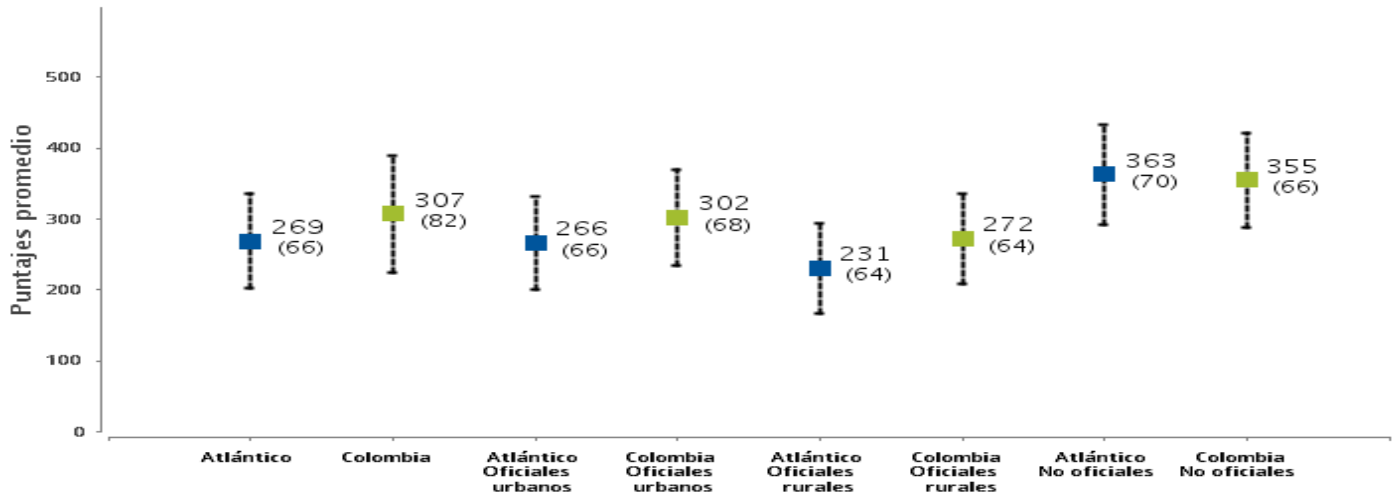
	Puntaje promedio	Margen de estimación	Intervalo de confianza
Atlántico	269	±2,9	( 266,1 — 271,9 )
Colombia	307	±0,3	( 306,7 — 307,3 )
Establecimientos educativos oficiales urbanos de Atlántico	266	±3,0	( 263,0 — 269,0 )
Establecimientos educativos oficiales urbanos de Colombia	302	±0,3	( 301,7 — 302,3 )
Establecimientos educativos oficiales rurales de Atlántico	231	±5,4	( 225,6 — 236,4 )
Establecimientos educativos oficiales rurales de Colombia	272	±0,7	( 271,3 — 272,7 )
Establecimientos educativos no oficiales de Atlántico	363	±6,8	( 356,2 — 369,8 )
Establecimientos educativos no oficiales de Colombia	355	±0,5	( 354,5 — 355,5 )
Establecimientos educativos de nivel socioeconómico (NSE) 1 de Atlántico	237	±3,3	( 233,7 — 240,3 )
Establecimientos educativos de nivel socioeconómico (NSE) 1 de Colombia	264	±0,7	( 263,3 — 264,7 )
Establecimientos educativos de nivel socioeconómico (NSE) 2 de Atlántico	269	±3,7	( 265,3 — 272,7 )
Establecimientos educativos de nivel socioeconómico (NSE) 2 de Colombia	289	±0,4	( 288,6 — 289,4 )
Establecimientos educativos de nivel socioeconómico (NSE) 3 de Atlántico	312	±10,0	( 302,0 — 322,0 )
Establecimientos educativos de nivel socioeconómico (NSE) 3 de Colombia	317	±0,5	( 316,5 — 317,5 )
Establecimientos educativos de nivel socioeconómico (NSE) 4 de Atlántico	367	±6,8	( 360,2 — 373,8 )
Establecimientos educativos de nivel socioeconómico (NSE) 4 de Colombia	368	±0,6	( 367,4 — 368,6 )

#### 2.2 Comparación del puntaje promedio y la desviación estándar de la entidad

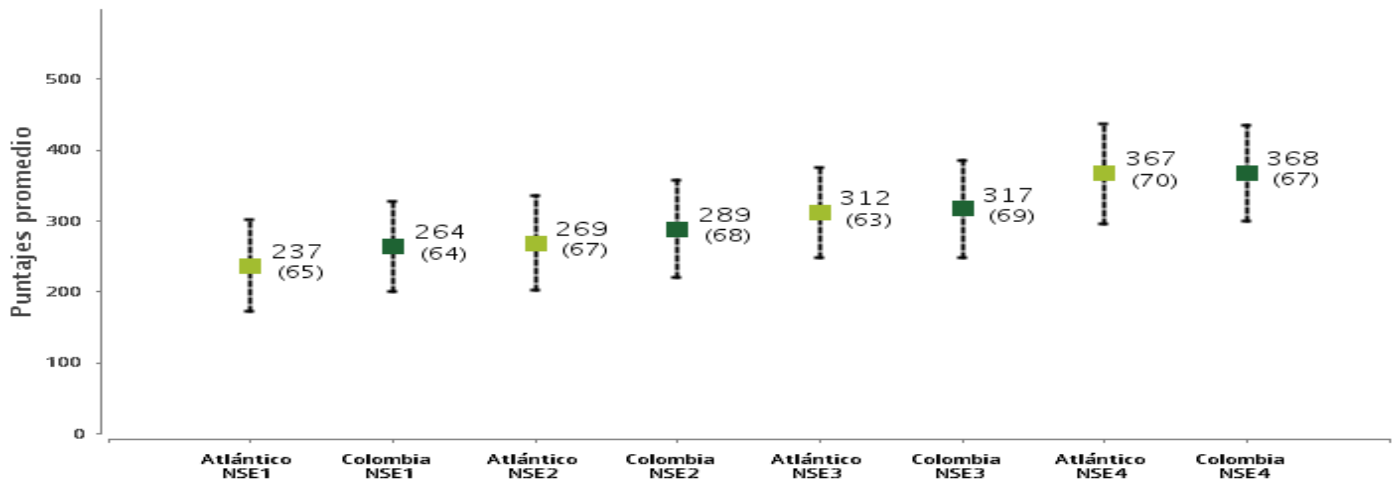
## Entidad territorial certificada: Atlántico

Fecha de actualización de datos: lunes 29 de julio 2013

territorial certificada con el país y por tipos de establecimientos en lenguaje, noveno grado



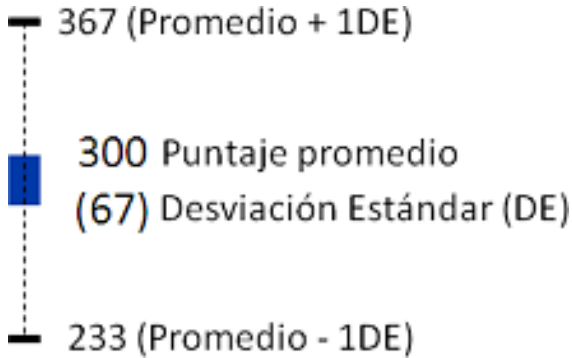
### 2.3 Comparación del puntaje promedio por niveles socioeconómicos (NSE) de la entidad territorial certificada con el país en lenguaje, noveno grado



**Ejemplo de lectura e interpretación de la información presentada en los gráficos anteriores:**

## Entidad territorial certificada: Atlántico

Fecha de actualización de datos: lunes 29 de julio 2013



La información debe leerse de la siguiente manera: el puntaje promedio en esta prueba, para este grado, es 300 puntos y la desviación estándar (DE) es 67. Esto quiere decir que aproximadamente el 68% de los estudiantes obtiene resultados entre 233 (promedio - 1DE) y 367 puntos (promedio + 1DE).

## Lectura de resultados:

- El puntaje promedio de los establecimientos educativos de la entidad territorial certificada es similar al de los establecimientos educativos de Colombia.
- El puntaje promedio de los establecimientos educativos oficiales urbanos de la entidad territorial certificada es inferior al de los establecimientos educativos oficiales urbanos de Colombia.
- El puntaje promedio de los establecimientos educativos oficiales rurales de la entidad territorial certificada es inferior al de los establecimientos educativos oficiales rurales de Colombia.
- El puntaje promedio de los establecimientos educativos no oficiales de la entidad territorial certificada es similar al de los establecimientos educativos no oficiales de Colombia.
- El puntaje promedio de los establecimientos educativos oficiales urbanos de la entidad territorial certificada es similar al de sus establecimientos educativos oficiales rurales.
- El puntaje promedio de los establecimientos educativos oficiales urbanos de la entidad territorial certificada es inferior al de sus establecimientos educativos no oficiales.
- El puntaje promedio de los establecimientos educativos de nivel socioeconómico (NSE) 1 de la entidad territorial certificada es similar al de los establecimientos educativos de NSE1 de Colombia.
- El puntaje promedio de los establecimientos educativos de nivel socioeconómico (NSE) 2 de la entidad territorial certificada es similar al de los establecimientos educativos de NSE2 de Colombia.
- El puntaje promedio de los establecimientos educativos de nivel socioeconómico (NSE) 3 de la entidad territorial certificada es similar al de los establecimientos educativos de NSE3 de Colombia.
- El puntaje promedio de los establecimientos educativos de nivel socioeconómico (NSE) 4 de la entidad territorial certificada es similar al de los establecimientos educativos de NSE4 de Colombia.

En términos de la desviación estándar de los resultados de sus estudiantes, en promedio:

## Entidad territorial certificada: Atlántico

Fecha de actualización de datos: lunes 29 de julio 2013

- Los establecimientos educativos de la entidad territorial certificada son más homogéneos a los establecimientos educativos de Colombia.
- Los establecimientos educativos oficiales urbanos de la entidad territorial certificada son similares a los establecimientos educativos oficiales urbanos de Colombia.
- Los establecimientos educativos oficiales rurales de la entidad territorial certificada son similares a los establecimientos educativos oficiales rurales de Colombia.
- Los establecimientos educativos no oficiales de la entidad territorial certificada son similares a los establecimientos educativos no oficiales de Colombia.
- Los establecimientos educativos oficiales urbanos de la entidad territorial certificada son similares a sus establecimientos educativos oficiales rurales.
- Los establecimientos educativos oficiales urbanos de la entidad territorial certificada son similares a sus establecimientos educativos no oficiales.
- Los establecimientos educativos de nivel socioeconómico (NSE) 1 de la entidad territorial certificada son similares que los de los establecimientos educativos de nivel socioeconómico (NSE) 1 de Colombia.
- Los establecimientos educativos de nivel socioeconómico (NSE) 2 de la entidad territorial certificada son similares a los de los establecimientos educativos de nivel socioeconómico (NSE) 2 de Colombia.
- Los establecimientos educativos de nivel socioeconómico (NSE) 3 de la entidad territorial certificada son más homogéneos que el promedio de los establecimientos educativos de nivel socioeconómico (NSE) 3 de Colombia.
- Los establecimientos educativos de nivel socioeconómico (NSE) 4 de la entidad territorial certificada son similares a los de los establecimientos educativos de nivel socioeconómico (NSE) 4 de Colombia.