

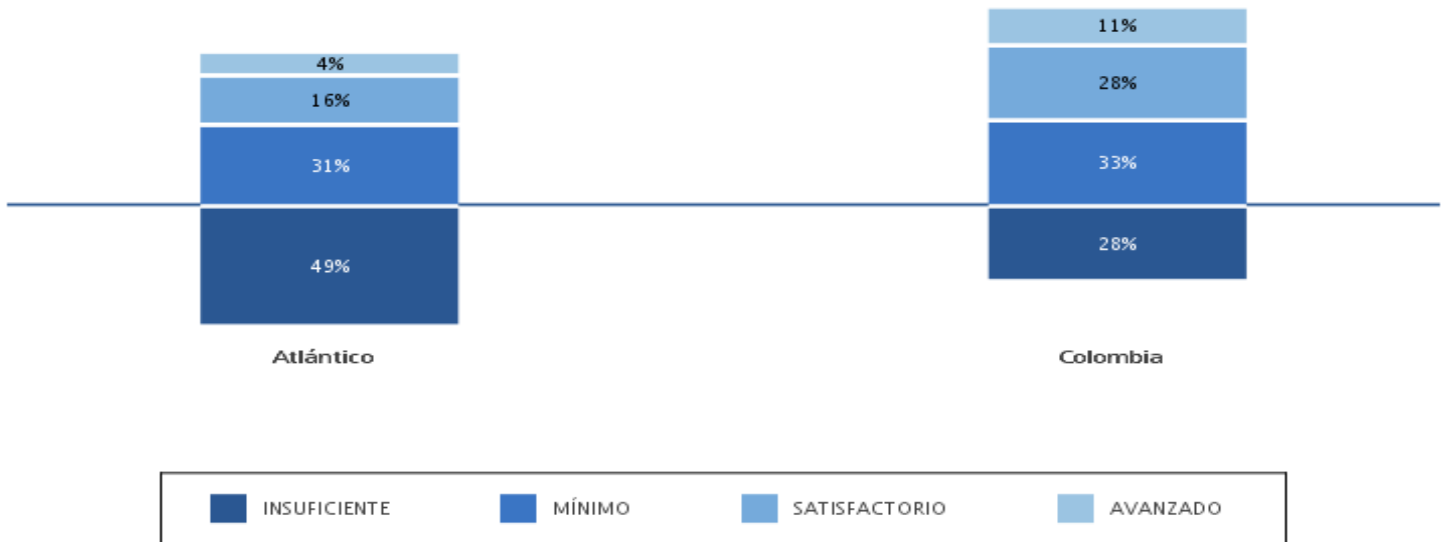
Entidad territorial certificada: Atlántico

Fecha de actualización de datos: lunes 29 de julio 2013

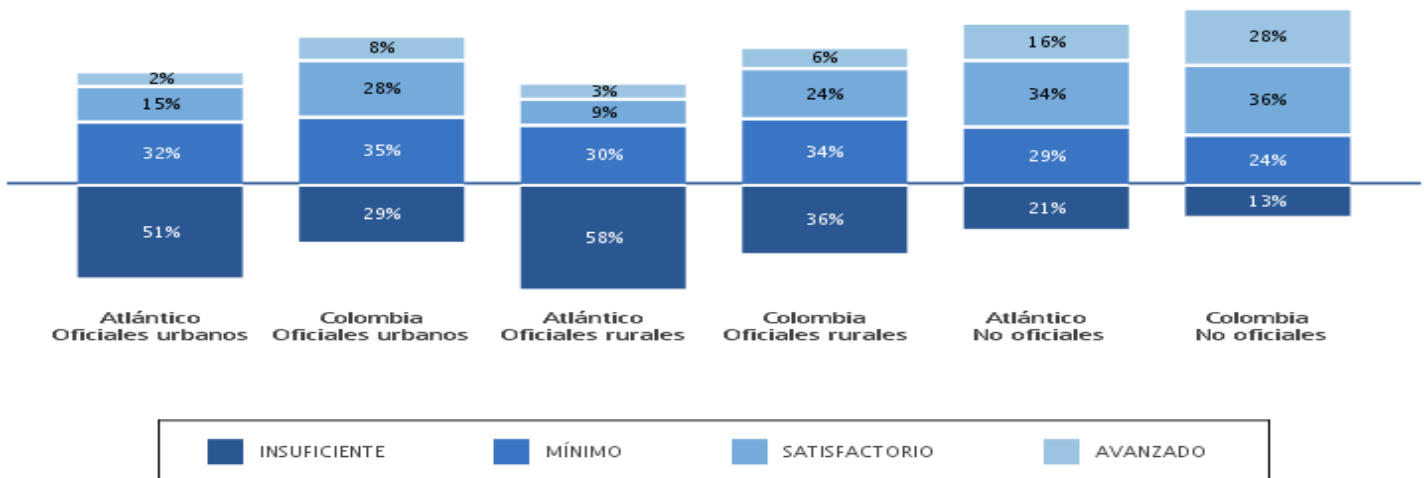
Resultados de quinto grado en el área de competencias ciudadanas

1. Porcentaje de estudiantes en cada nivel de desempeño en competencias

1.1 Comparación de porcentajes según niveles de desempeño en la entidad territorial certificada y el país en competencias ciudadanas, quinto grado



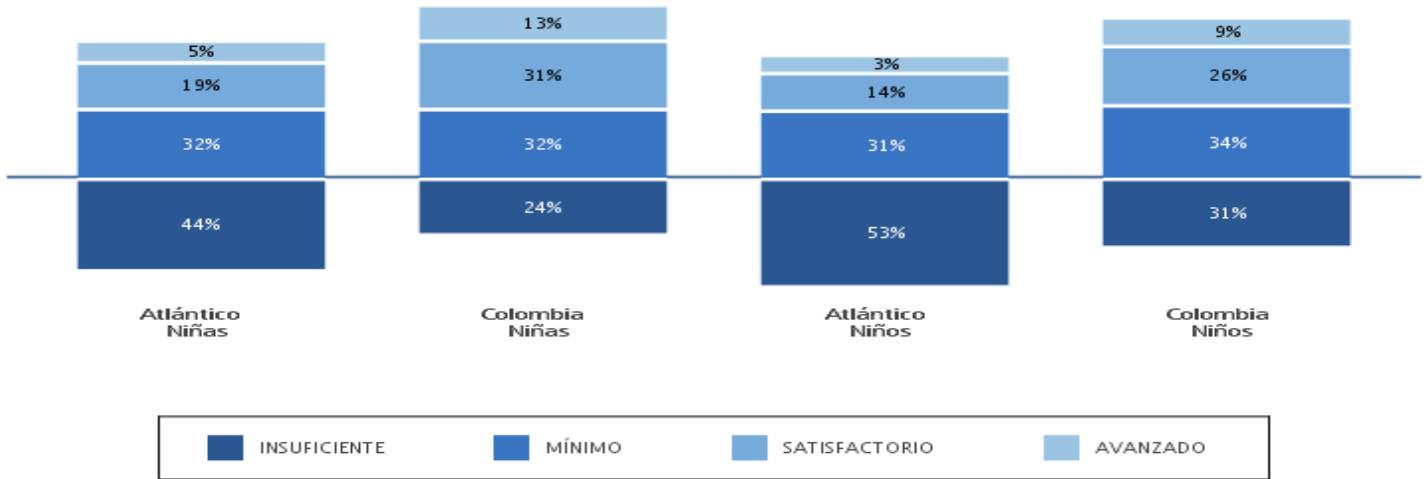
1.2 Comparación de porcentajes según niveles de desempeño en la entidad territorial certificada y el país por tipos de establecimientos en competencias ciudadanas, quinto grado



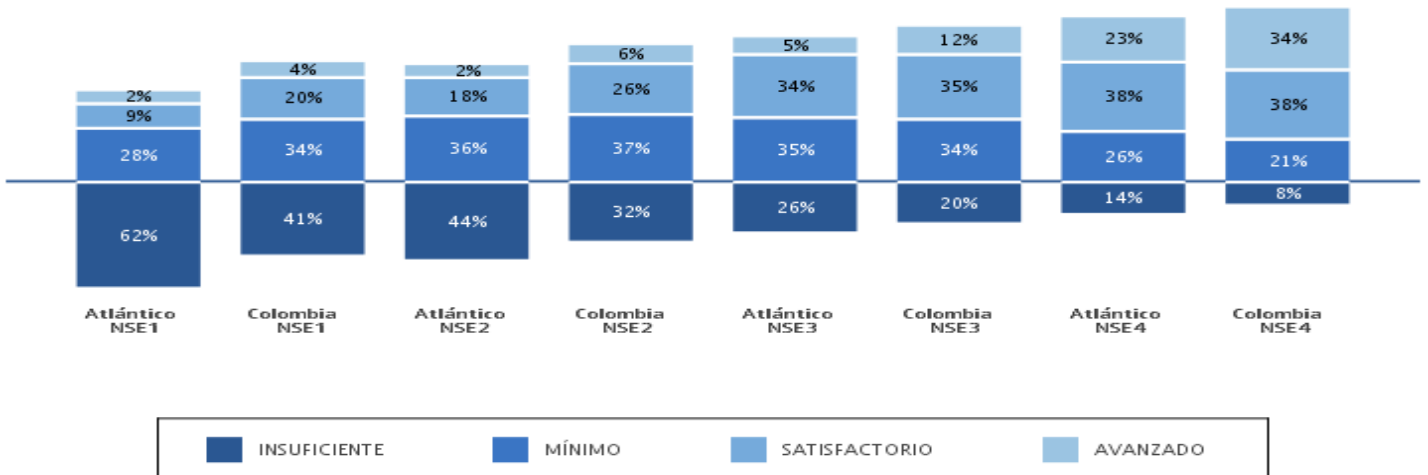
Entidad territorial certificada: Atlántico

Fecha de actualización de datos: lunes 29 de julio 2013

1.3 Comparación de porcentajes según niveles de desempeño en la entidad territorial certificada y el país por género en competencias ciudadanas, quinto grado



1.4 Comparación de porcentajes según niveles de desempeño en la entidad territorial certificada y el país según nivel socioeconómico (NSE) en competencias ciudadanas, quinto grado



Entidad territorial certificada: Atlántico

Fecha de actualización de datos: lunes 29 de julio 2013

2 Puntaje promedio, margen de estimación y desviación estándar en competencias ciudadanas, quinto grado

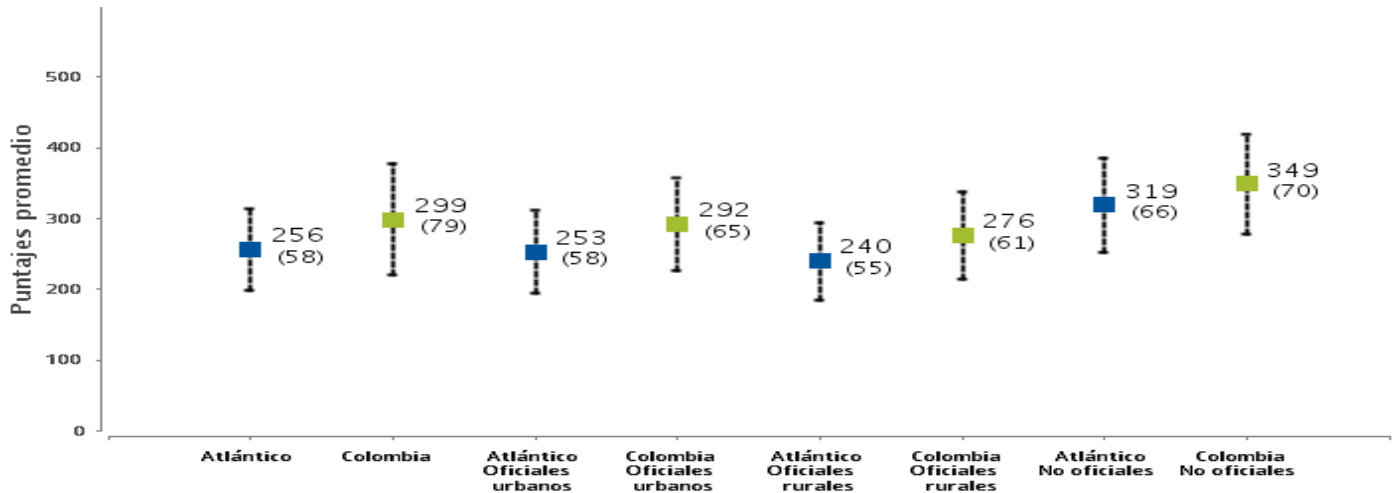
2.1 Comparación del puntaje promedio y el margen de estimación de la entidad territorial certificada con el país y por tipos de establecimientos en competencias ciudadanas, quinto grado

	Puntaje promedio	Margen de estimación	Intervalo de confianza
Atlántico	256	±1,5	(254,5 — 257,5)
Colombia	299	±0,2	(298,8 — 299,2)
Establecimientos educativos oficiales urbanos de Atlántico	253	±1,7	(251,3 — 254,7)
Establecimientos educativos oficiales urbanos de Colombia	292	±0,3	(291,7 — 292,3)
Establecimientos educativos oficiales rurales de Atlántico	240	±3,5	(236,5 — 243,5)
Establecimientos educativos oficiales rurales de Colombia	276	±0,4	(275,6 — 276,4)
Establecimientos educativos no oficiales de Atlántico	319	±5,1	(313,9 — 324,1)
Establecimientos educativos no oficiales de Colombia	349	±0,5	(348,5 — 349,5)
Establecimientos educativos de nivel socioeconómico (NSE) 1 de Atlántico	234	±2,5	(231,5 — 236,5)
Establecimientos educativos de nivel socioeconómico (NSE) 1 de Colombia	268	±0,3	(267,7 — 268,3)
Establecimientos educativos de nivel socioeconómico (NSE) 2 de Atlántico	261	±2,5	(258,5 — 263,5)
Establecimientos educativos de nivel socioeconómico (NSE) 2 de Colombia	284	±0,4	(283,6 — 284,4)
Establecimientos educativos de nivel socioeconómico (NSE) 3 de Atlántico	295	±6,7	(288,3 — 301,7)
Establecimientos educativos de nivel socioeconómico (NSE) 3 de Colombia	311	±0,4	(310,6 — 311,4)
Establecimientos educativos de nivel socioeconómico (NSE) 4 de Atlántico	340	±7,7	(332,3 — 347,7)
Establecimientos educativos de nivel socioeconómico (NSE) 4 de Colombia	366	±0,6	(365,4 — 366,6)

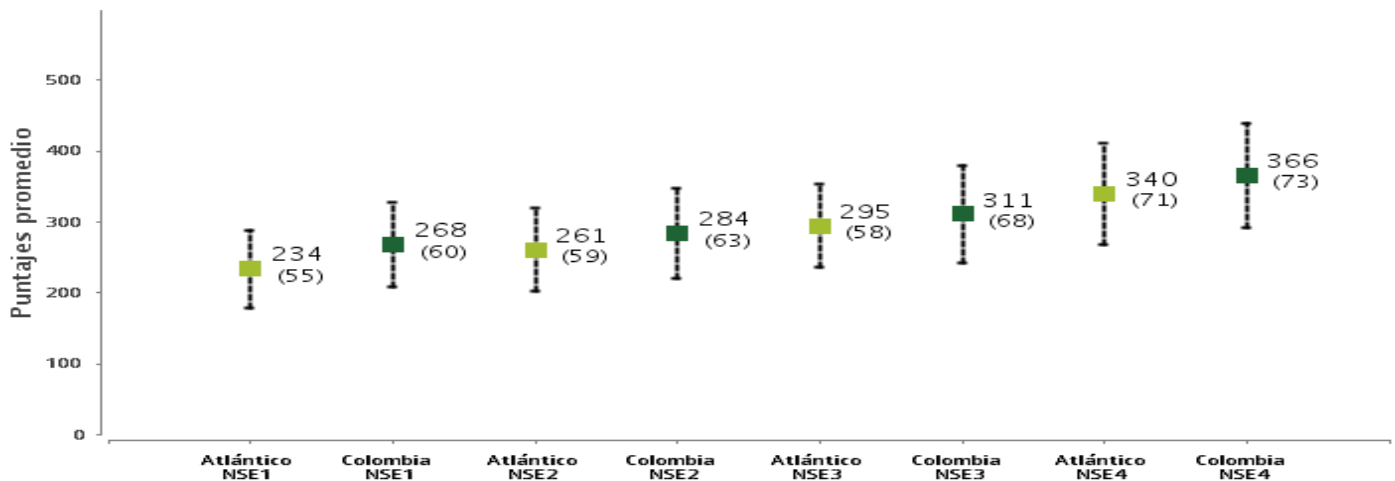
Entidad territorial certificada: Atlántico

Fecha de actualización de datos: lunes 29 de julio 2013

2.2 Comparación del puntaje promedio y la desviación estándar de la entidad territorial certificada con el país y por tipos de establecimientos en competencias ciudadanas, quinto grado



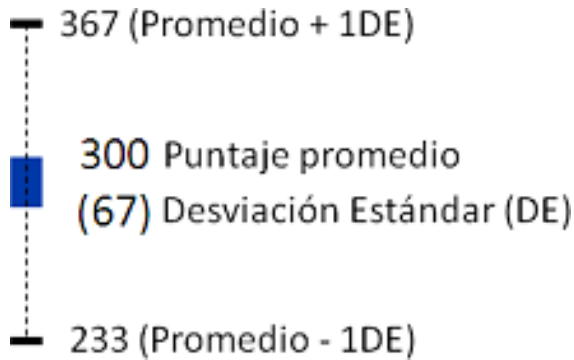
2.3 Comparación del puntaje promedio por niveles socioeconómicos (NSE) de la entidad territorial certificada con el país en competencias ciudadanas, quinto grado



Ejemplo de lectura e interpretación de la información presentada en los gráficos anteriores:

Entidad territorial certificada: Atlántico

Fecha de actualización de datos: lunes 29 de julio 2013



La información debe leerse de la siguiente manera: el puntaje promedio en esta prueba, para este grado, es 300 puntos y la desviación estándar (DE) es 67. Esto quiere decir que aproximadamente el 68% de los estudiantes obtiene resultados entre 233 (promedio - 1DE) y 367 puntos (promedio + 1DE).

Lectura de resultados:

- El puntaje promedio de los establecimientos educativos de la entidad territorial certificada es inferior al de los establecimientos educativos de Colombia.
- El puntaje promedio de los establecimientos educativos oficiales urbanos de la entidad territorial certificada es inferior al de los establecimientos educativos oficiales urbanos de Colombia.
- El puntaje promedio de los establecimientos educativos oficiales rurales de la entidad territorial certificada es inferior al de los establecimientos educativos oficiales rurales de Colombia.
- El puntaje promedio de los establecimientos educativos no oficiales de la entidad territorial certificada es similar al de los establecimientos educativos no oficiales de Colombia.
- El puntaje promedio de los establecimientos educativos oficiales urbanos de la entidad territorial certificada es similar al de sus establecimientos educativos oficiales rurales.
- El puntaje promedio de los establecimientos educativos oficiales urbanos de la entidad territorial certificada es inferior al de sus establecimientos educativos no oficiales.
- El puntaje promedio de los establecimientos educativos de nivel socioeconómico (NSE) 1 de la entidad territorial certificada es inferior al de los establecimientos educativos de NSE1 de Colombia.
- El puntaje promedio de los establecimientos educativos de nivel socioeconómico (NSE) 2 de la entidad territorial certificada es inferior al de los establecimientos educativos de NSE2 de Colombia.
- El puntaje promedio de los establecimientos educativos de nivel socioeconómico (NSE) 3 de la entidad territorial certificada es similar al de los establecimientos educativos de NSE3 de Colombia.
- El puntaje promedio de los establecimientos educativos de nivel socioeconómico (NSE) 4 de la entidad territorial certificada es similar al de los establecimientos educativos de NSE4 de Colombia.

En términos de la desviación estándar de los resultados de sus estudiantes, en promedio:

Entidad territorial certificada: Atlántico

Fecha de actualización de datos: lunes 29 de julio 2013

- Los establecimientos educativos de la entidad territorial certificada son más homogéneos a los establecimientos educativos de Colombia.
- Los establecimientos educativos oficiales urbanos de la entidad territorial certificada son más homogéneos a los establecimientos educativos oficiales urbanos de Colombia.
- Los establecimientos educativos oficiales rurales de la entidad territorial certificada son similares a los establecimientos educativos oficiales rurales de Colombia.
- Los establecimientos educativos no oficiales de la entidad territorial certificada son similares a los establecimientos educativos no oficiales de Colombia.
- Los establecimientos educativos oficiales urbanos de la entidad territorial certificada son similares a sus establecimientos educativos oficiales rurales.
- Los establecimientos educativos oficiales urbanos de la entidad territorial certificada son similares a sus establecimientos educativos no oficiales.
- Los establecimientos educativos de nivel socioeconómico (NSE) 1 de la entidad territorial certificada son similares que los de los establecimientos educativos de nivel socioeconómico (NSE) 1 de Colombia.
- Los establecimientos educativos de nivel socioeconómico (NSE) 2 de la entidad territorial certificada son similares a los de los establecimientos educativos de nivel socioeconómico (NSE) 2 de Colombia.
- Los establecimientos educativos de nivel socioeconómico (NSE) 3 de la entidad territorial certificada son más homogéneos que el promedio de los establecimientos educativos de nivel socioeconómico (NSE) 3 de Colombia.
- Los establecimientos educativos de nivel socioeconómico (NSE) 4 de la entidad territorial certificada son similares a los de los establecimientos educativos de nivel socioeconómico (NSE) 4 de Colombia.