

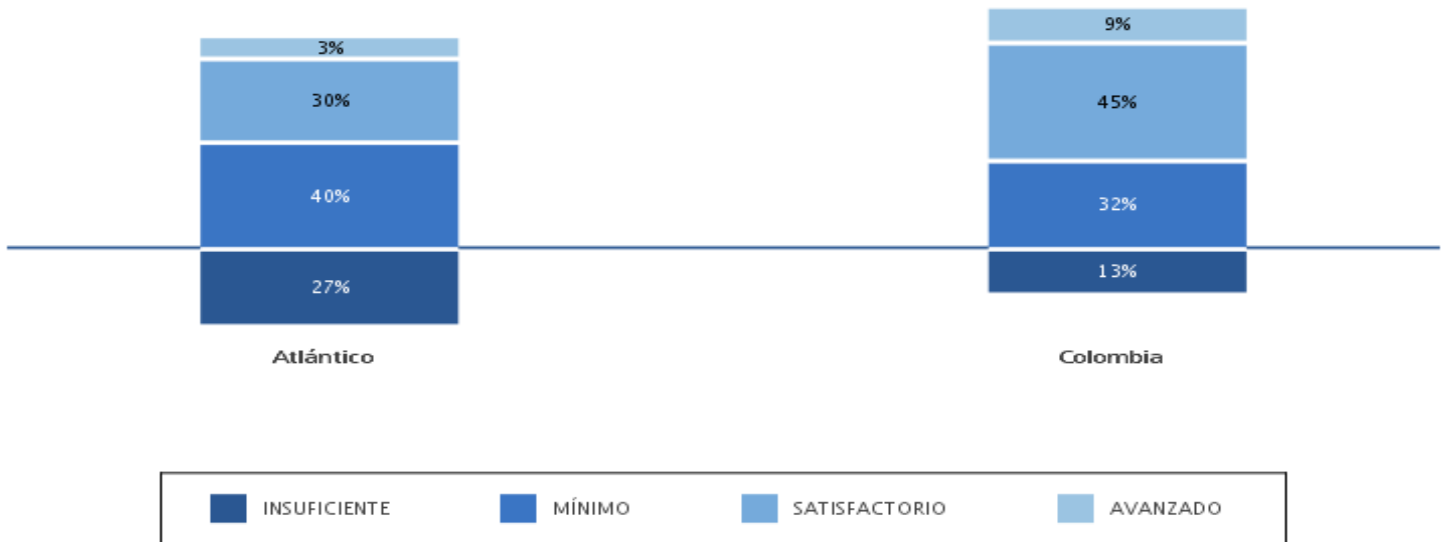
## Entidad territorial certificada: Atlántico

Fecha de actualización de datos: lunes 29 de julio 2013

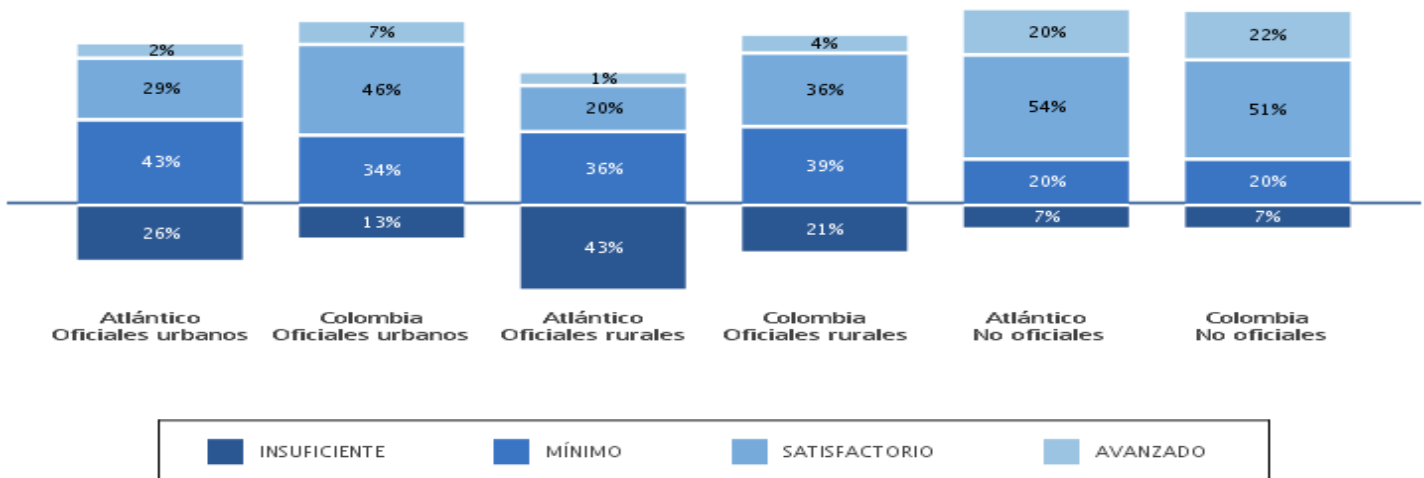
### Resultados de noveno grado en el área de competencias ciudadanas

#### 1. Porcentaje de estudiantes en cada nivel de desempeño en competencias

##### 1.1 Comparación de porcentajes según niveles de desempeño en la entidad territorial certificada y el país en competencias ciudadanas, noveno grado



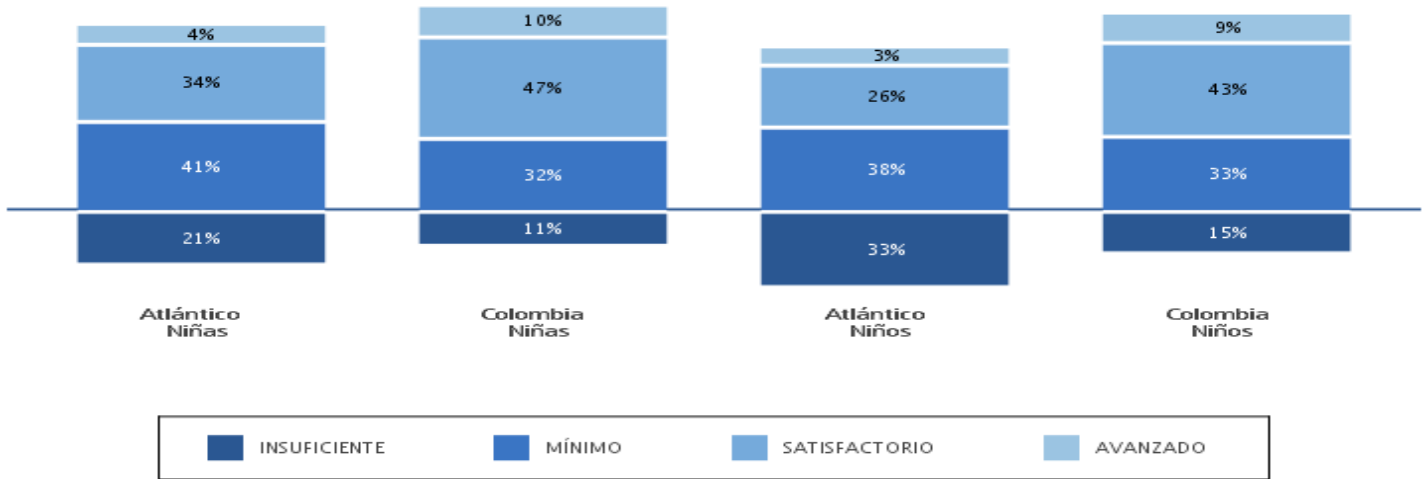
##### 1.2 Comparación de porcentajes según niveles de desempeño en la entidad territorial certificada y el país por tipos de establecimientos en competencias ciudadanas, noveno grado



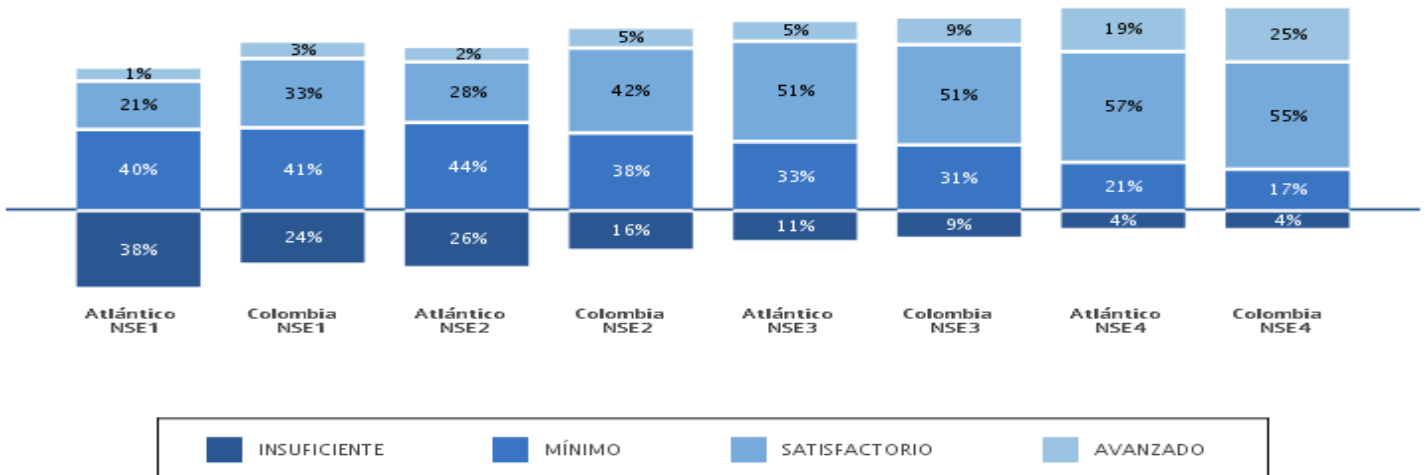
## Entidad territorial certificada: Atlántico

Fecha de actualización de datos: lunes 29 de julio 2013

### 1.3 Comparación de porcentajes según niveles de desempeño en la entidad territorial certificada y el país por género en competencias ciudadanas, noveno grado



### 1.4 Comparación de porcentajes según niveles de desempeño en la entidad territorial certificada y el país según nivel socioeconómico (NSE) en competencias ciudadanas, noveno grado



## Entidad territorial certificada: Atlántico

Fecha de actualización de datos: lunes 29 de julio 2013

### 2 Puntaje promedio, margen de estimación y desviación estándar en competencias ciudadanas, noveno grado

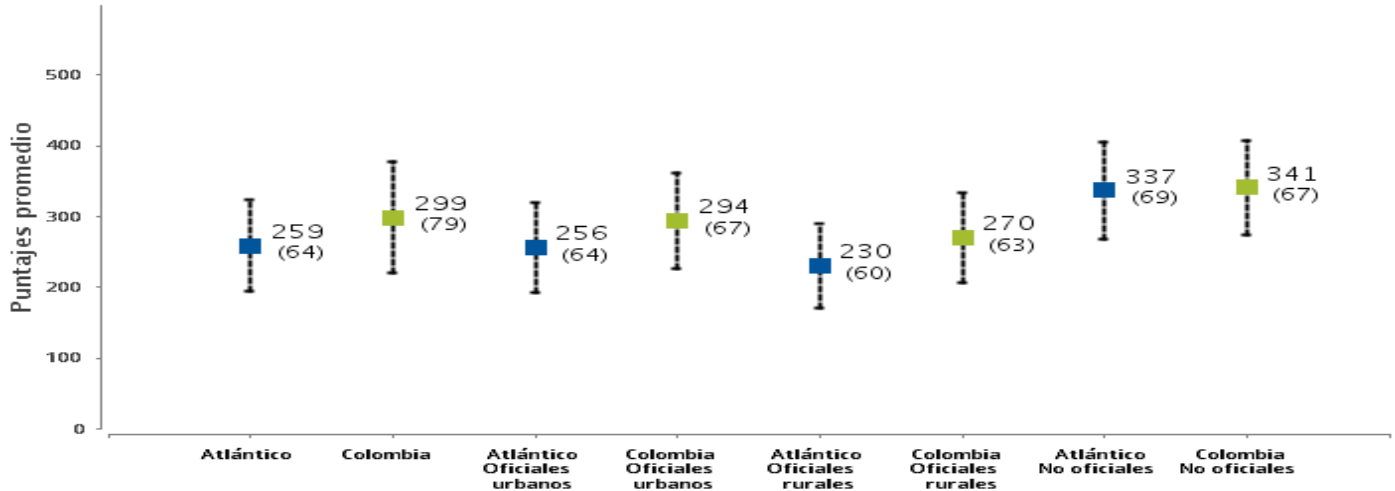
#### 2.1 Comparación del puntaje promedio y el margen de estimación de la entidad territorial certificada con el país y por tipos de establecimientos en competencias ciudadanas, noveno grado

	Puntaje promedio	Margen de estimación	Intervalo de confianza
Atlántico	259	±2,3	( 256,7 — 261,3 )
Colombia	299	±0,2	( 298,8 — 299,2 )
Establecimientos educativos oficiales urbanos de Atlántico	256	±2,4	( 253,6 — 258,4 )
Establecimientos educativos oficiales urbanos de Colombia	294	±0,3	( 293,7 — 294,3 )
Establecimientos educativos oficiales rurales de Atlántico	230	±4,6	( 225,4 — 234,6 )
Establecimientos educativos oficiales rurales de Colombia	270	±0,6	( 269,4 — 270,6 )
Establecimientos educativos no oficiales de Atlántico	337	±6,6	( 330,4 — 343,6 )
Establecimientos educativos no oficiales de Colombia	341	±0,5	( 340,5 — 341,5 )
Establecimientos educativos de nivel socioeconómico (NSE) 1 de Atlántico	234	±3,3	( 230,7 — 237,3 )
Establecimientos educativos de nivel socioeconómico (NSE) 1 de Colombia	262	±0,4	( 261,6 — 262,4 )
Establecimientos educativos de nivel socioeconómico (NSE) 2 de Atlántico	256	±2,8	( 253,2 — 258,8 )
Establecimientos educativos de nivel socioeconómico (NSE) 2 de Colombia	283	±0,4	( 282,6 — 283,4 )
Establecimientos educativos de nivel socioeconómico (NSE) 3 de Atlántico	297	±8,9	( 288,1 — 305,9 )
Establecimientos educativos de nivel socioeconómico (NSE) 3 de Colombia	305	±0,4	( 304,6 — 305,4 )
Establecimientos educativos de nivel socioeconómico (NSE) 4 de Atlántico	340	±5,9	( 334,1 — 345,9 )
Establecimientos educativos de nivel socioeconómico (NSE) 4 de Colombia	353	±0,5	( 352,5 — 353,5 )

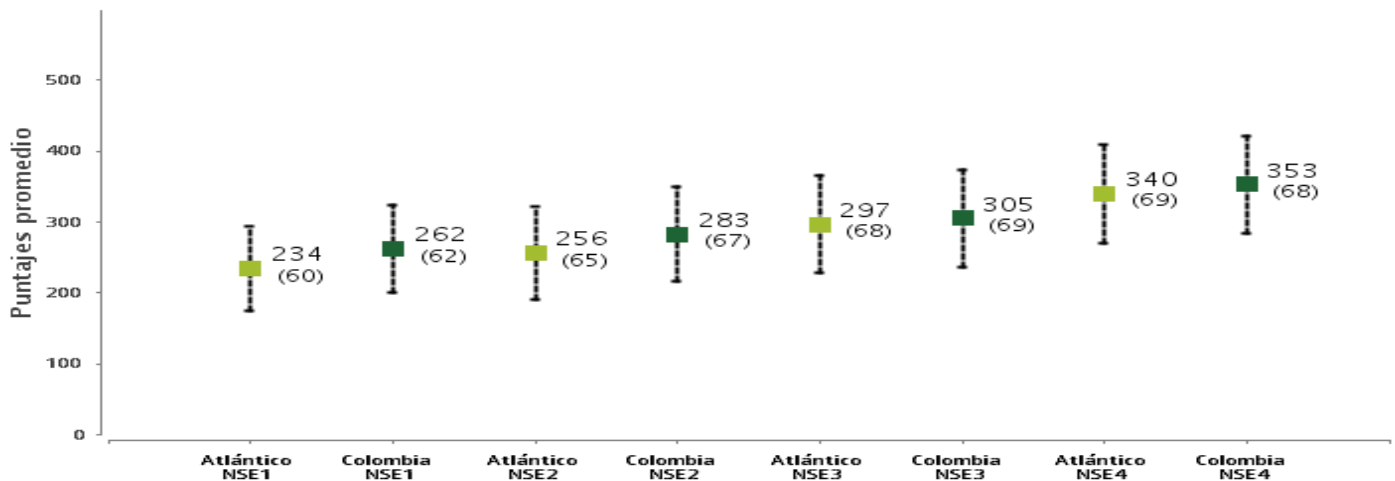
## Entidad territorial certificada: Atlántico

Fecha de actualización de datos: Lunes 29 de julio 2013

### 2.2 Comparación del puntaje promedio y la desviación estándar de la entidad territorial certificada con el país y por tipos de establecimientos en competencias ciudadanas, noveno grado



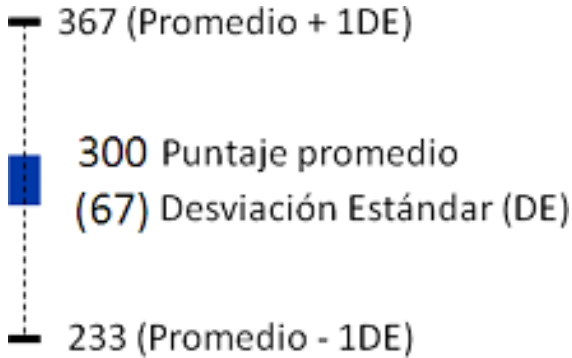
### 2.3 Comparación del puntaje promedio por niveles socioeconómicos (NSE) de la entidad territorial certificada con el país en competencias ciudadanas, noveno grado



**Ejemplo de lectura e interpretación de la información presentada en los gráficos anteriores:**

## Entidad territorial certificada: Atlántico

Fecha de actualización de datos: lunes 29 de julio 2013



La información debe leerse de la siguiente manera: el puntaje promedio en esta prueba, para este grado, es 300 puntos y la desviación estándar (DE) es 67. Esto quiere decir que aproximadamente el 68% de los estudiantes obtiene resultados entre 233 (promedio - 1DE) y 367 puntos (promedio + 1DE).

### Lectura de resultados:

- El puntaje promedio de los establecimientos educativos de la entidad territorial certificada es inferior al de los establecimientos educativos de Colombia.
- El puntaje promedio de los establecimientos educativos oficiales urbanos de la entidad territorial certificada es inferior al de los establecimientos educativos oficiales urbanos de Colombia.
- El puntaje promedio de los establecimientos educativos oficiales rurales de la entidad territorial certificada es inferior al de los establecimientos educativos oficiales rurales de Colombia.
- El puntaje promedio de los establecimientos educativos no oficiales de la entidad territorial certificada es similar al de los establecimientos educativos no oficiales de Colombia.
- El puntaje promedio de los establecimientos educativos oficiales urbanos de la entidad territorial certificada es similar al de sus establecimientos educativos oficiales rurales.
- El puntaje promedio de los establecimientos educativos oficiales urbanos de la entidad territorial certificada es inferior al de sus establecimientos educativos no oficiales.
- El puntaje promedio de los establecimientos educativos de nivel socioeconómico (NSE) 1 de la entidad territorial certificada es inferior al de los establecimientos educativos de NSE1 de Colombia.
- El puntaje promedio de los establecimientos educativos de nivel socioeconómico (NSE) 2 de la entidad territorial certificada es inferior al de los establecimientos educativos de NSE2 de Colombia.
- El puntaje promedio de los establecimientos educativos de nivel socioeconómico (NSE) 3 de la entidad territorial certificada es similar al de los establecimientos educativos de NSE3 de Colombia.
- El puntaje promedio de los establecimientos educativos de nivel socioeconómico (NSE) 4 de la entidad territorial certificada es similar al de los establecimientos educativos de NSE4 de Colombia.

En términos de la desviación estándar de los resultados de sus estudiantes, en promedio:

## Entidad territorial certificada: Atlántico

Fecha de actualización de datos: lunes 29 de julio 2013

- Los establecimientos educativos de la entidad territorial certificada son más homogéneos a los establecimientos educativos de Colombia.
- Los establecimientos educativos oficiales urbanos de la entidad territorial certificada son similares a los establecimientos educativos oficiales urbanos de Colombia.
- Los establecimientos educativos oficiales rurales de la entidad territorial certificada son similares a los establecimientos educativos oficiales rurales de Colombia.
- Los establecimientos educativos no oficiales de la entidad territorial certificada son similares a los establecimientos educativos no oficiales de Colombia.
- Los establecimientos educativos oficiales urbanos de la entidad territorial certificada son similares a sus establecimientos educativos oficiales rurales.
- Los establecimientos educativos oficiales urbanos de la entidad territorial certificada son similares a sus establecimientos educativos no oficiales.
- Los establecimientos educativos de nivel socioeconómico (NSE) 1 de la entidad territorial certificada son similares que los de los establecimientos educativos de nivel socioeconómico (NSE) 1 de Colombia.
- Los establecimientos educativos de nivel socioeconómico (NSE) 2 de la entidad territorial certificada son similares a los de los establecimientos educativos de nivel socioeconómico (NSE) 2 de Colombia.
- Los establecimientos educativos de nivel socioeconómico (NSE) 3 de la entidad territorial certificada son similares que el promedio de los establecimientos educativos de nivel socioeconómico (NSE) 3 de Colombia.
- Los establecimientos educativos de nivel socioeconómico (NSE) 4 de la entidad territorial certificada son similares a los de los establecimientos educativos de nivel socioeconómico (NSE) 4 de Colombia.