

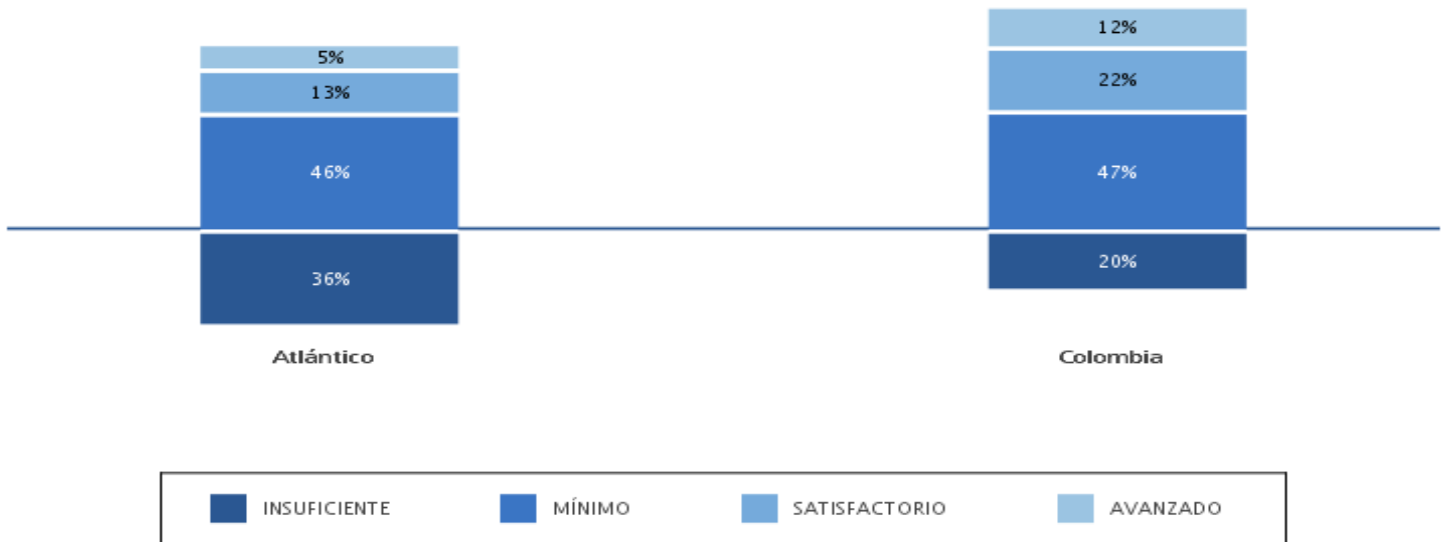
Entidad territorial certificada: Atlántico

Fecha de actualización de datos: lunes 29 de julio 2013

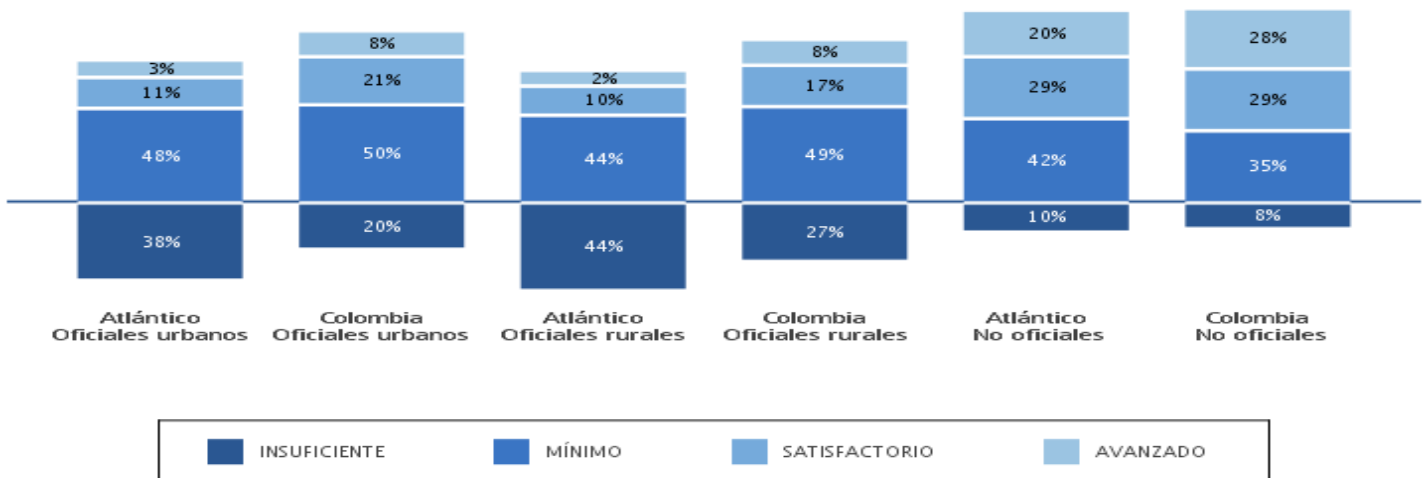
Resultados de quinto grado en el área de ciencias naturales

1. Porcentaje de estudiantes en cada nivel de desempeño en ciencias naturales,

1.1 Comparación de porcentajes según niveles de desempeño en la entidad territorial certificada y el país en ciencias naturales, quinto grado



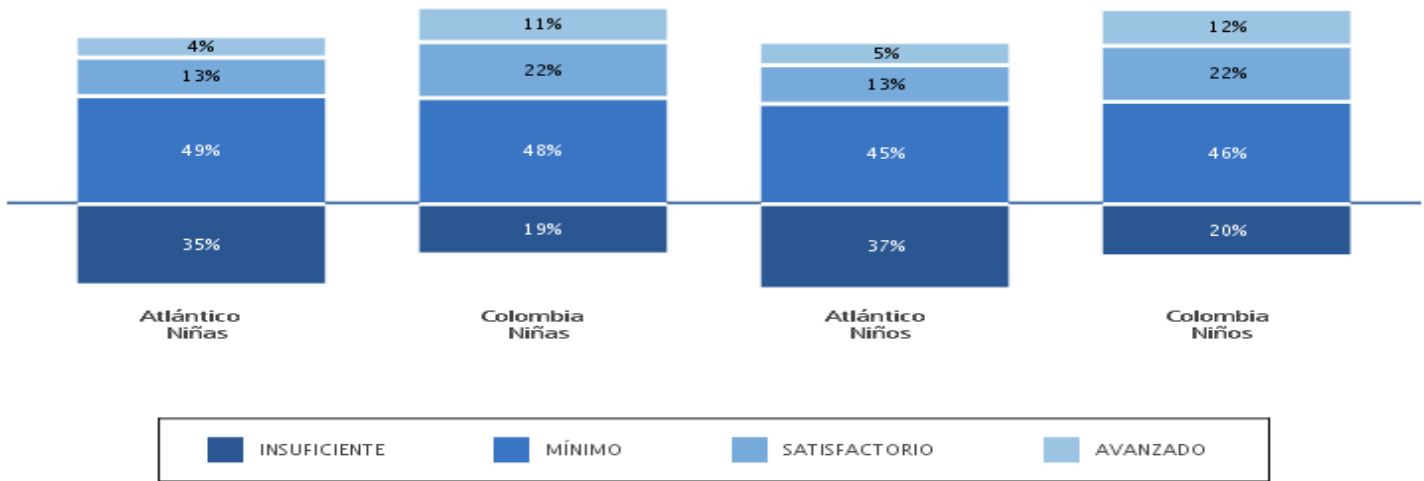
1.2 Comparación de porcentajes según niveles de desempeño en la entidad territorial certificada y el país por tipos de establecimientos en ciencias naturales, quinto grado



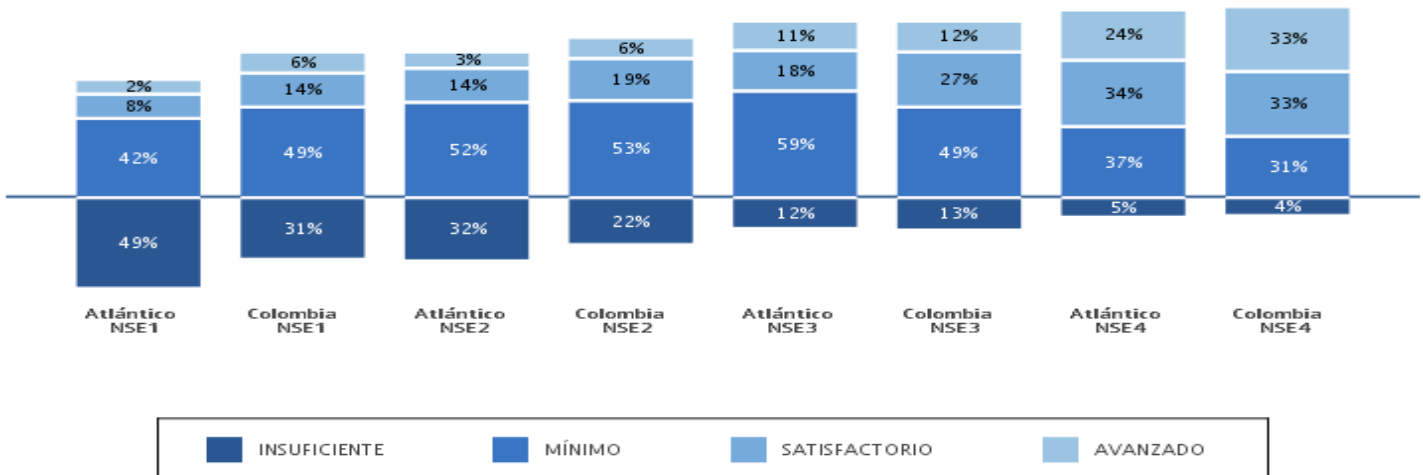
Entidad territorial certificada: Atlántico

Fecha de actualización de datos: lunes 29 de julio 2013

1.3 Comparación de porcentajes según niveles de desempeño en la entidad territorial certificada y el país por género en ciencias naturales, quinto grado



1.4 Comparación de porcentajes según niveles de desempeño en la entidad territorial certificada y el país según nivel socioeconómico (NSE) en ciencias naturales, quinto grado



Entidad territorial certificada: Atlántico

Fecha de actualización de datos: lunes 29 de julio 2013

2 Puntaje promedio, margen de estimación y desviación estándar en ciencias naturales, quinto grado

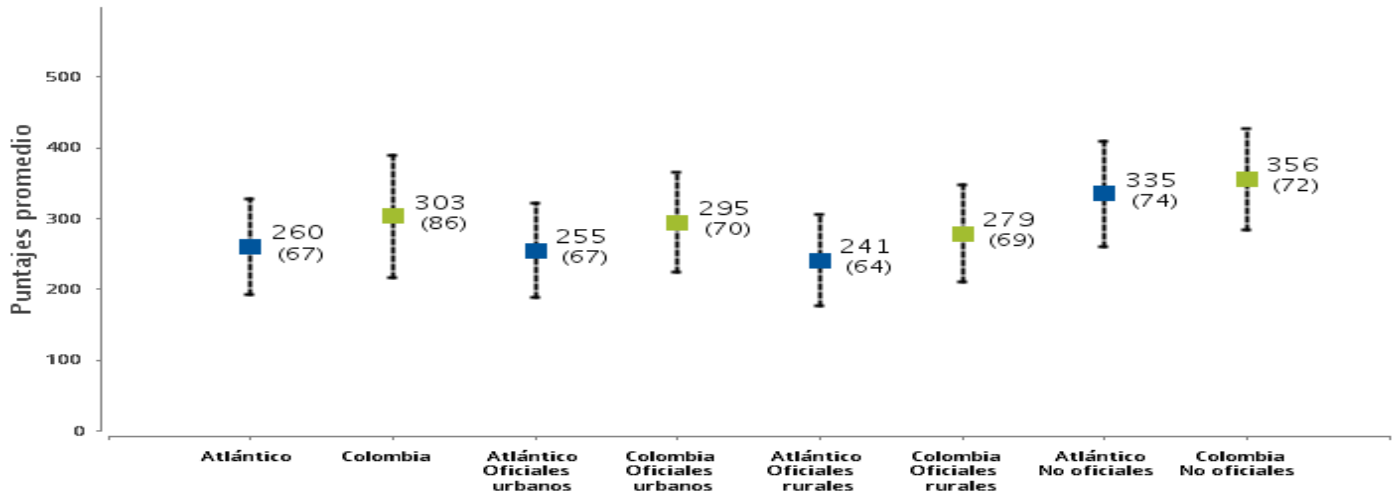
2.1 Comparación del puntaje promedio y el margen de estimación de la entidad territorial certificada con el país y por tipos de establecimientos en ciencias naturales, quinto grado

	Puntaje promedio	Margen de estimación	Intervalo de confianza
Atlántico	260	±2,0	(258,0 — 262,0)
Colombia	303	±0,4	(302,6 — 303,4)
Establecimientos educativos oficiales urbanos de Atlántico	255	±2,4	(252,6 — 257,4)
Establecimientos educativos oficiales urbanos de Colombia	295	±0,5	(294,5 — 295,5)
Establecimientos educativos oficiales rurales de Atlántico	241	±5,0	(236,0 — 246,0)
Establecimientos educativos oficiales rurales de Colombia	279	±0,5	(278,5 — 279,5)
Establecimientos educativos no oficiales de Atlántico	335	±5,5	(329,5 — 340,5)
Establecimientos educativos no oficiales de Colombia	356	±0,6	(355,4 — 356,6)
Establecimientos educativos de nivel socioeconómico (NSE) 1 de Atlántico	234	±3,2	(230,8 — 237,2)
Establecimientos educativos de nivel socioeconómico (NSE) 1 de Colombia	270	±0,5	(269,5 — 270,5)
Establecimientos educativos de nivel socioeconómico (NSE) 2 de Atlántico	266	±3,2	(262,8 — 269,2)
Establecimientos educativos de nivel socioeconómico (NSE) 2 de Colombia	287	±0,6	(286,4 — 287,6)
Establecimientos educativos de nivel socioeconómico (NSE) 3 de Atlántico	307	±7,3	(299,7 — 314,3)
Establecimientos educativos de nivel socioeconómico (NSE) 3 de Colombia	316	±0,6	(315,4 — 316,6)
Establecimientos educativos de nivel socioeconómico (NSE) 4 de Atlántico	353	±6,9	(346,1 — 359,9)
Establecimientos educativos de nivel socioeconómico (NSE) 4 de Colombia	371	±0,8	(370,2 — 371,8)

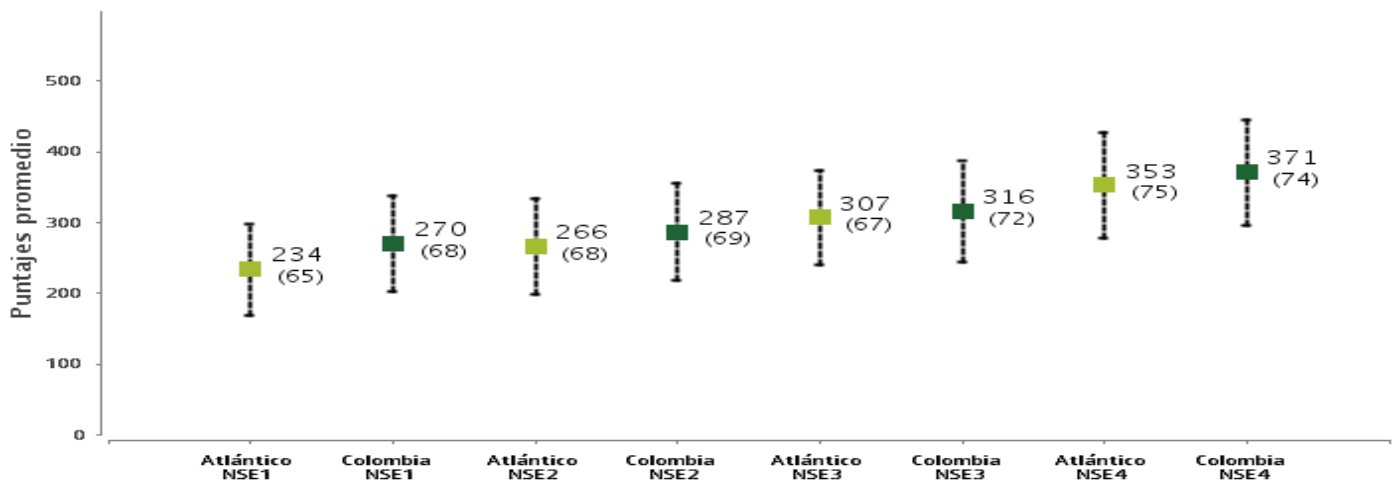
Entidad territorial certificada: Atlántico

Fecha de actualización de datos: lunes 29 de julio 2013

2.2 Comparación del puntaje promedio y la desviación estándar de la entidad territorial certificada con el país y por tipos de establecimientos en ciencias naturales, quinto grado



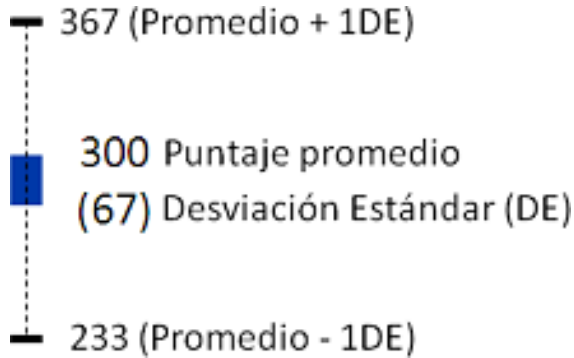
2.3 Comparación del puntaje promedio por niveles socioeconómicos (NSE) de la entidad territorial certificada con el país en ciencias naturales, quinto grado



Ejemplo de lectura e interpretación de la información presentada en los gráficos anteriores:

Entidad territorial certificada: Atlántico

Fecha de actualización de datos: lunes 29 de julio 2013



La información debe leerse de la siguiente manera: el puntaje promedio en esta prueba, para este grado, es 300 puntos y la desviación estándar (DE) es 67. Esto quiere decir que aproximadamente el 68% de los estudiantes obtiene resultados entre 233 (promedio - 1DE) y 367 puntos (promedio + 1DE).

Lectura de resultados:

- El puntaje promedio de los establecimientos educativos de la entidad territorial certificada es inferior al de los establecimientos educativos de Colombia.
- El puntaje promedio de los establecimientos educativos oficiales urbanos de la entidad territorial certificada es inferior al de los establecimientos educativos oficiales urbanos de Colombia.
- El puntaje promedio de los establecimientos educativos oficiales rurales de la entidad territorial certificada es inferior al de los establecimientos educativos oficiales rurales de Colombia.
- El puntaje promedio de los establecimientos educativos no oficiales de la entidad territorial certificada es similar al de los establecimientos educativos no oficiales de Colombia.
- El puntaje promedio de los establecimientos educativos oficiales urbanos de la entidad territorial certificada es similar al de sus establecimientos educativos oficiales rurales.
- El puntaje promedio de los establecimientos educativos oficiales urbanos de la entidad territorial certificada es inferior al de sus establecimientos educativos no oficiales.
- El puntaje promedio de los establecimientos educativos de nivel socioeconómico (NSE) 1 de la entidad territorial certificada es inferior al de los establecimientos educativos de NSE1 de Colombia.
- El puntaje promedio de los establecimientos educativos de nivel socioeconómico (NSE) 2 de la entidad territorial certificada es similar al de los establecimientos educativos de NSE2 de Colombia.
- El puntaje promedio de los establecimientos educativos de nivel socioeconómico (NSE) 3 de la entidad territorial certificada es similar al de los establecimientos educativos de NSE3 de Colombia.
- El puntaje promedio de los establecimientos educativos de nivel socioeconómico (NSE) 4 de la entidad territorial certificada es similar al de los establecimientos educativos de NSE4 de Colombia.

En términos de la desviación estándar de los resultados de sus estudiantes, en promedio:

Entidad territorial certificada: Atlántico

Fecha de actualización de datos: lunes 29 de julio 2013

- Los establecimientos educativos de la entidad territorial certificada son más homogéneos a los establecimientos educativos de Colombia.
- Los establecimientos educativos oficiales urbanos de la entidad territorial certificada son similares a los establecimientos educativos oficiales urbanos de Colombia.
- Los establecimientos educativos oficiales rurales de la entidad territorial certificada son similares a los establecimientos educativos oficiales rurales de Colombia.
- Los establecimientos educativos no oficiales de la entidad territorial certificada son similares a los establecimientos educativos no oficiales de Colombia.
- Los establecimientos educativos oficiales urbanos de la entidad territorial certificada son similares a sus establecimientos educativos oficiales rurales.
- Los establecimientos educativos oficiales urbanos de la entidad territorial certificada son similares a sus establecimientos educativos no oficiales.
- Los establecimientos educativos de nivel socioeconómico (NSE) 1 de la entidad territorial certificada son similares que los de los establecimientos educativos de nivel socioeconómico (NSE) 1 de Colombia.
- Los establecimientos educativos de nivel socioeconómico (NSE) 2 de la entidad territorial certificada son similares a los de los establecimientos educativos de nivel socioeconómico (NSE) 2 de Colombia.
- Los establecimientos educativos de nivel socioeconómico (NSE) 3 de la entidad territorial certificada son similares que el promedio de los establecimientos educativos de nivel socioeconómico (NSE) 3 de Colombia.
- Los establecimientos educativos de nivel socioeconómico (NSE) 4 de la entidad territorial certificada son similares a los de los establecimientos educativos de nivel socioeconómico (NSE) 4 de Colombia.