

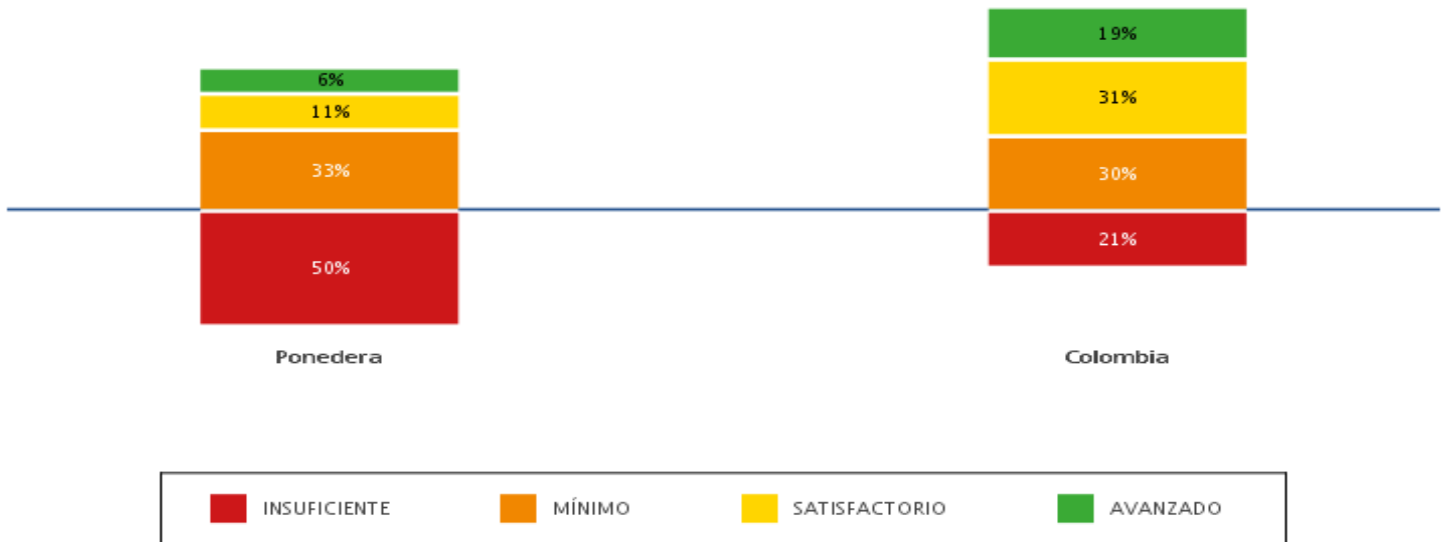
Municipio: Ponedera

Fecha de actualización de datos: jueves 16 de junio 2016

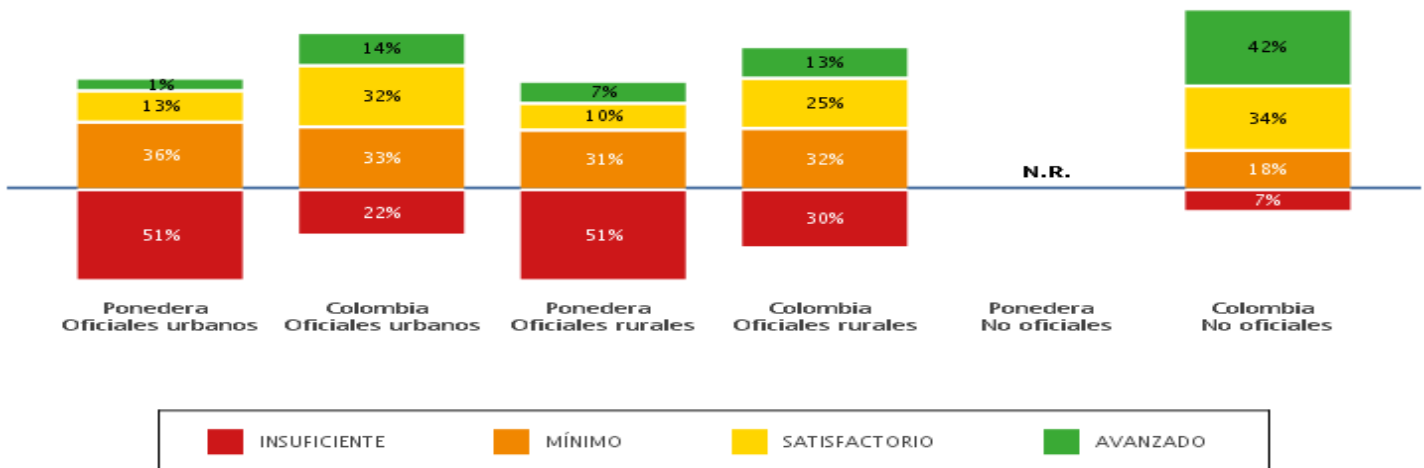
Resultados de tercer grado en el área de lenguaje

1. Porcentaje de estudiantes en cada nivel de desempeño en lenguaje, tercer grado

1.1 Comparación de porcentajes según niveles de desempeño en el municipio y el país en lenguaje, tercer grado



1.2 Comparación de porcentajes según niveles de desempeño en el municipio y el país por tipos de establecimientos en lenguaje, tercer grado

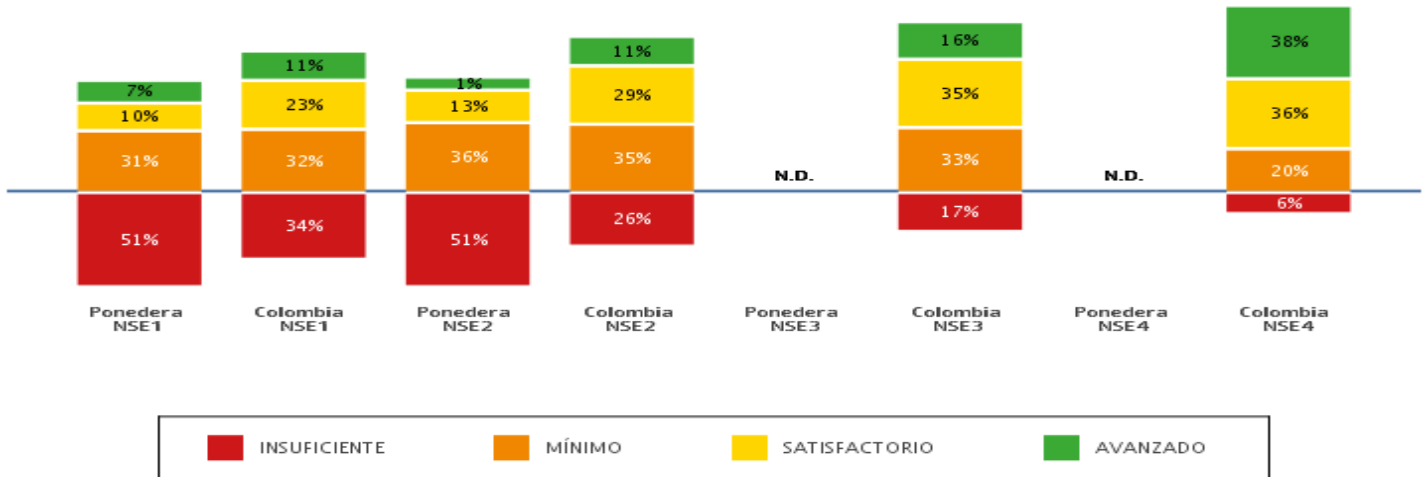


N. D.: no hay información disponible para este grupo de referencia.
N. R.: no hay información suficiente para reportar a este grupo de referencia.

Municipio: Ponedera

Fecha de actualización de datos: jueves 16 de junio 2016

1.3 Comparación de porcentajes según niveles de desempeño en el municipio y el país según nivel socioeconómico (NSE) en lenguaje, tercer grado



N. D.: no hay información disponible para este grupo de referencia.
N. R.: no hay información suficiente para reportar a este grupo de referencia.

2. Puntaje promedio, margen de estimación y desviación estándar en lenguaje, tercer grado

1.2 Comparación del puntaje promedio y el margen de estimación del municipio con el país y por tipos de establecimientos en lenguaje, tercer grado

	Puntaje promedio	Margen de estimación	Intervalo de confianza
Ponedera	244	±7,8	(236,2 — 251,8)
Colombia	305	±0,3	(304,7 — 305,3)
Establecimientos educativos oficiales urbanos de Ponedera	239	±8,3	(230,7 — 247,3)
Establecimientos educativos oficiales urbanos de Colombia	297	±0,3	(296,7 — 297,3)
Establecimientos educativos oficiales rurales de Ponedera	250	±14,8	(235,2 — 264,8)
Establecimientos educativos oficiales rurales de Colombia	282	±0,4	(281,6 — 282,4)

Municipio: Ponedera

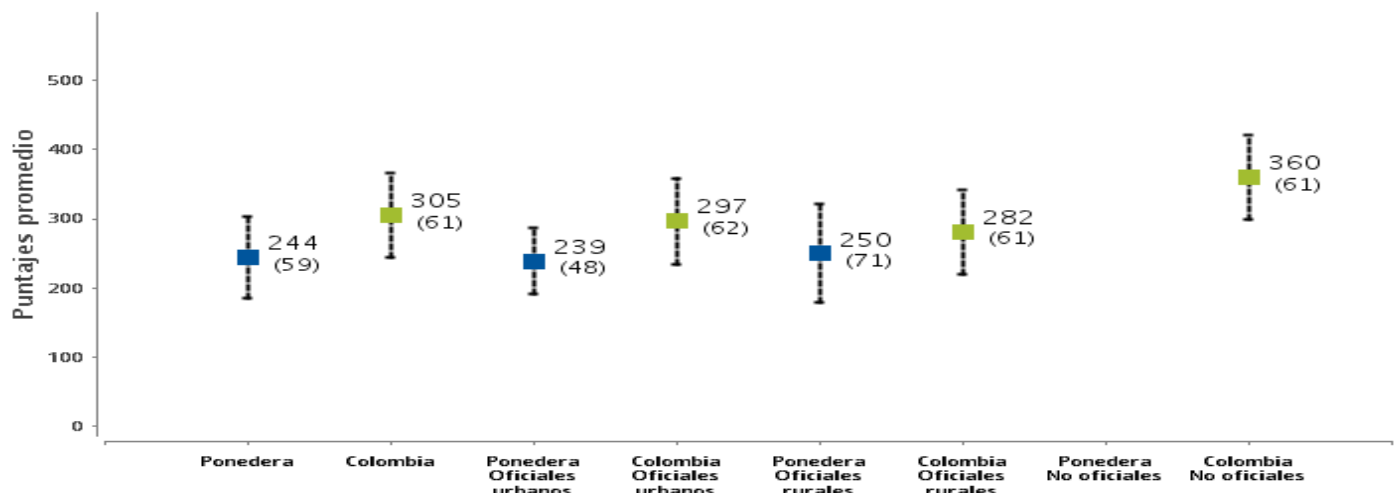
Fecha de actualización de datos: jueves 16 de junio 2016

	Puntaje promedio	Margen de estimación	Intervalo de confianza
Establecimientos educativos no oficiales de Ponedera	N.D.	N.D.	N.D.
Establecimientos educativos no oficiales de Colombia	360	±0,7	(359,3 — 360,7)
Establecimientos educativos de nivel socioeconómico (NSE) 1 de Ponedera	250	±14,8	(235,2 — 264,8)
Establecimientos educativos de nivel socioeconómico (NSE) 1 de Colombia	276	±0,4	(275,6 — 276,4)
Establecimientos educativos de nivel socioeconómico (NSE) 2 de Ponedera	239	±8,3	(230,7 — 247,3)
Establecimientos educativos de nivel socioeconómico (NSE) 2 de Colombia	288	±0,4	(287,6 — 288,4)
Establecimientos educativos de nivel socioeconómico (NSE) 3 de Ponedera	N.D.	N.D.	N.D.
Establecimientos educativos de nivel socioeconómico (NSE) 3 de Colombia	306	±0,4	(305,6 — 306,4)
Establecimientos educativos de nivel socioeconómico (NSE) 4 de Ponedera	N.D.	N.D.	N.D.
Establecimientos educativos de nivel socioeconómico (NSE) 4 de Colombia	352	±0,7	(351,3 — 352,7)

N. D.: no hay información disponible para este grupo de referencia.

N. R.: no hay información suficiente para reportar a este grupo de referencia.

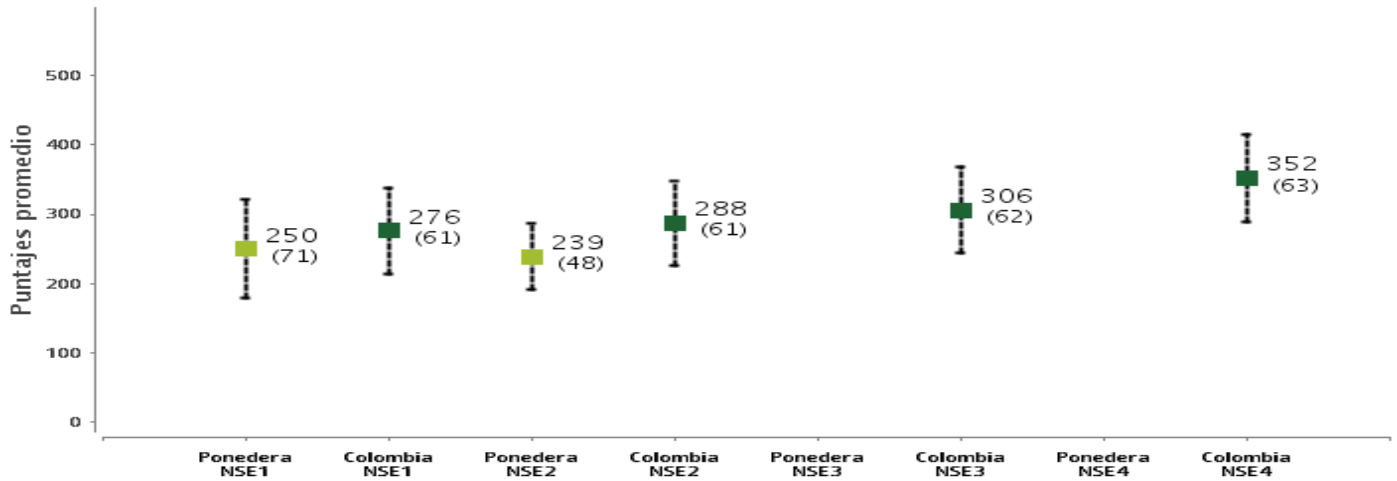
1.3 Comparación del puntaje promedio y la desviación estándar del municipio con el país y por tipos de establecimientos en lenguaje, tercer grado



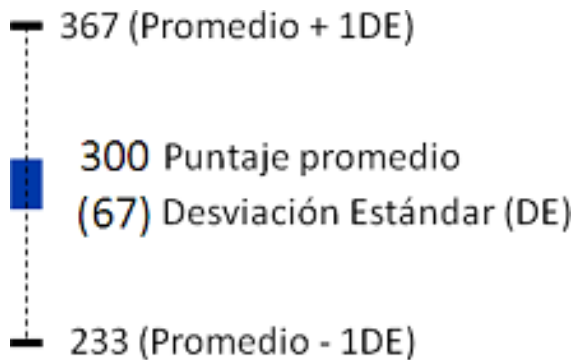
Municipio: Ponedera

Fecha de actualización de datos: jueves 16 de junio 2016

1.4 Comparación del puntaje promedio por niveles socioeconómicos (NSE) de la entidad territorial certificada con el país en lenguaje, tercer grado



Ejemplo de lectura e interpretación de la información presentada en los gráficos anteriores:



La información debe leerse de la siguiente manera: el puntaje promedio en esta prueba, para este grado, es 300 puntos y la desviación estándar (DE) es 67. Esto quiere decir que aproximadamente el 68% de los estudiantes obtiene resultados entre 233 (promedio - 1DE) y 367 puntos (promedio + 1DE).

Lectura de resultados:

Municipio: Ponedera

Fecha de actualización de datos: jueves 16 de junio 2016

- El puntaje promedio de los establecimientos educativos del municipio es inferior al de los establecimientos educativos de Colombia.
- El puntaje promedio de los establecimientos educativos oficiales urbanos del municipio es inferior al de los establecimientos educativos oficiales urbanos de Colombia.
- El puntaje promedio de los establecimientos educativos oficiales rurales del municipio es similar al de los establecimientos educativos oficiales rurales de Colombia.
- El puntaje promedio de los establecimientos educativos oficiales urbanos del municipio es similar al de sus establecimientos educativos oficiales rurales.
- El puntaje promedio de los establecimientos educativos de nivel socioeconómico (NSE) 1 del municipio es similar al de los establecimientos educativos de NSE1 de Colombia.
- El puntaje promedio de los establecimientos educativos de nivel socioeconómico (NSE) 2 del municipio es inferior al de los establecimientos educativos de NSE2 de Colombia.

En términos de la desviación estándar de los resultados de sus estudiantes, en promedio:

- Los establecimientos educativos del municipio son similares a los establecimientos educativos de Colombia.
- Los establecimientos educativos oficiales urbanos del municipio son más homogéneos que los establecimientos educativos oficiales urbanos de Colombia.
- Los establecimientos educativos oficiales rurales del municipio son similares a los establecimientos educativos oficiales rurales de Colombia.
- Los establecimientos educativos oficiales urbanos del municipio son más homogéneos que sus establecimientos educativos oficiales rurales.
- Los establecimientos educativos de nivel socioeconómico (NSE) 1 del municipio son similares a los establecimientos educativos de nivel socioeconómico (NSE) 1 de Colombia.
- Los establecimientos educativos de nivel socioeconómico (NSE) 2 del municipio son más homogéneos que los establecimientos educativos de nivel socioeconómico (NSE) 2 de Colombia.

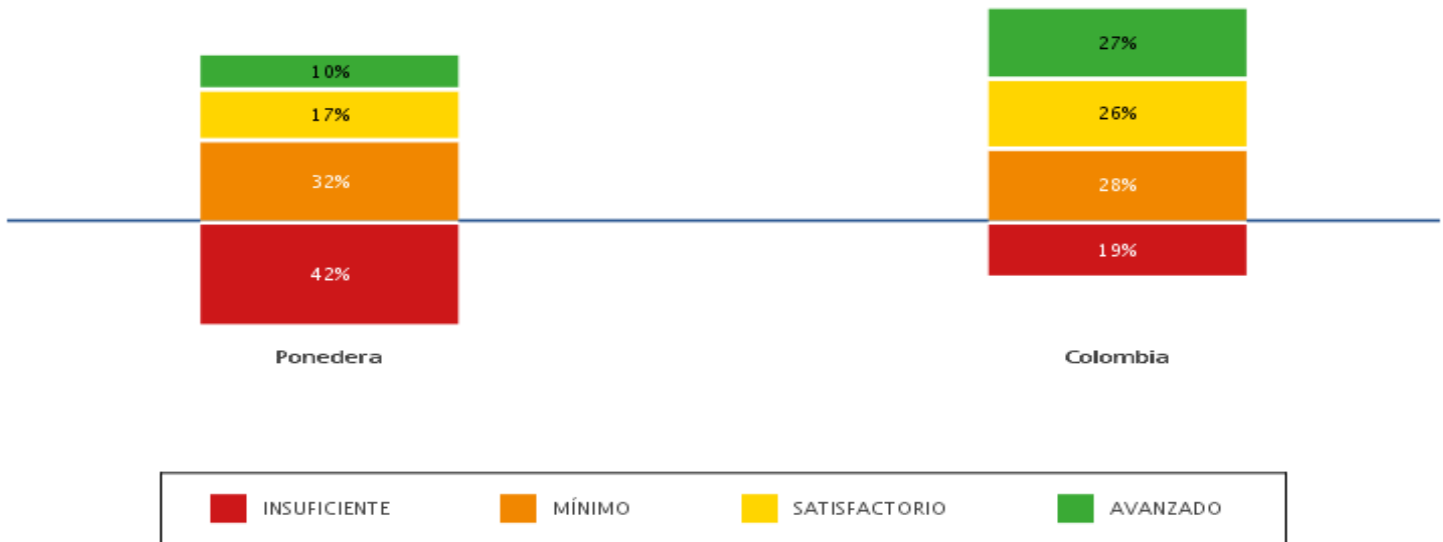
Municipio: Ponedera

Fecha de actualización de datos: jueves 16 de junio 2016

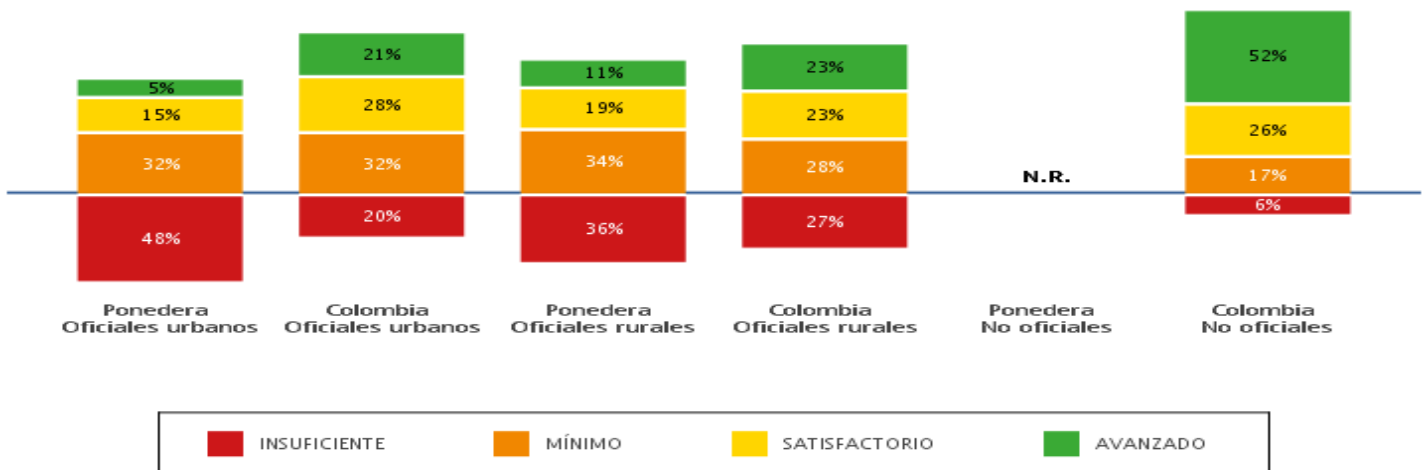
Resultados de tercer grado en el área de matemáticas

1. Porcentaje de estudiantes en cada nivel de desempeño en matemáticas, tercer grado

1.1 Comparación de porcentajes según niveles de desempeño en el municipio y el país en matemáticas, tercer grado



1.2 Comparación de porcentajes según niveles de desempeño en el municipio y el país por tipos de establecimientos en matemáticas, tercer grado

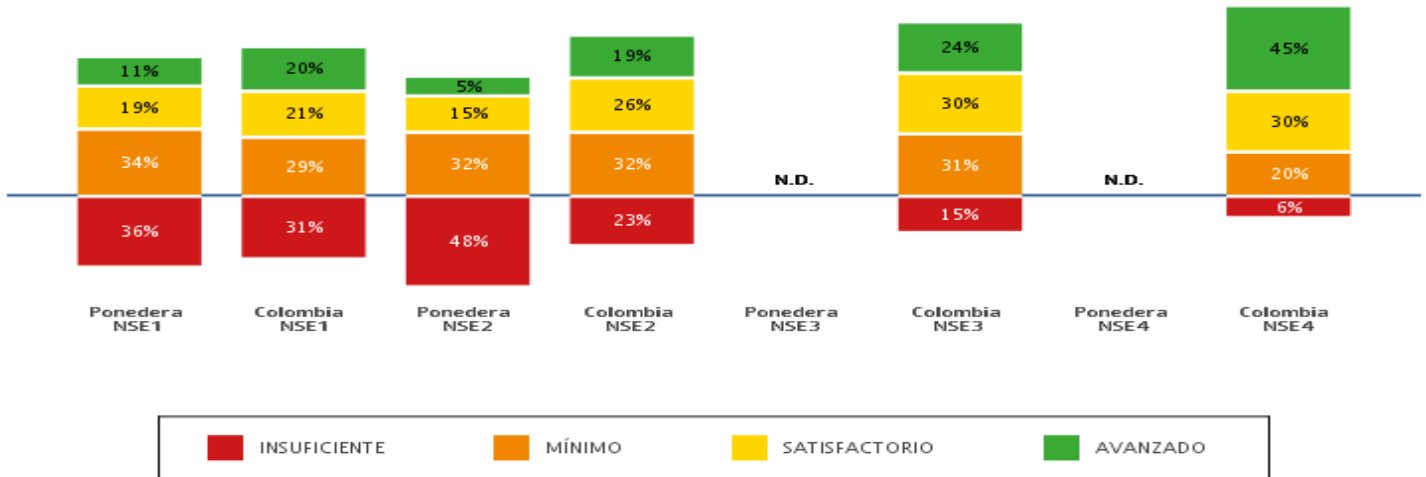


N. D.: no hay información disponible para este grupo de referencia.
N. R.: no hay información suficiente para reportar a este grupo de referencia.

Municipio: Ponedera

Fecha de actualización de datos: jueves 16 de junio 2016

1.3 Comparación de porcentajes según niveles de desempeño en el municipio y el país según nivel socioeconómico (NSE) en matemáticas, tercer grado



N. D.: no hay información disponible para este grupo de referencia.
N. R.: no hay información suficiente para reportar a este grupo de referencia.

2. Puntaje promedio, margen de estimación y desviación estándar en matemáticas, tercer grado

1.2 Comparación del puntaje promedio y el margen de estimación del municipio con el país y por tipos de establecimientos en matemáticas, tercer grado

	Puntaje promedio	Margen de estimación	Intervalo de confianza
Ponedera	253	±7,9	(245,1 — 260,9)
Colombia	307	±0,2	(306,8 — 307,2)
Establecimientos educativos oficiales urbanos de Ponedera	245	±7,7	(237,3 — 252,7)
Establecimientos educativos oficiales urbanos de Colombia	296	±0,2	(295,8 — 296,2)
Establecimientos educativos oficiales rurales de Ponedera	264	±14,1	(249,9 — 278,1)
Establecimientos educativos oficiales rurales de Colombia	290	±0,4	(289,6 — 290,4)

Municipio: Ponedera

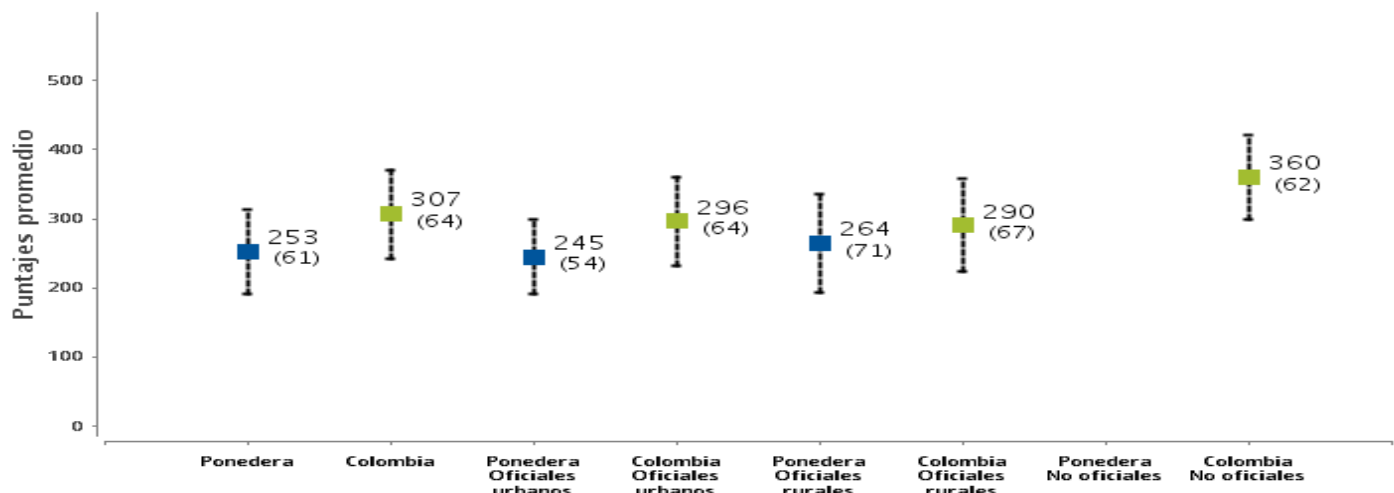
Fecha de actualización de datos: jueves 16 de junio 2016

	Puntaje promedio	Margen de estimación	Intervalo de confianza
Establecimientos educativos no oficiales de Ponedera	N.D.	N.D.	N.D.
Establecimientos educativos no oficiales de Colombia	360	±0,5	(359,5 — 360,5)
Establecimientos educativos de nivel socioeconómico (NSE) 1 de Ponedera	264	±14,1	(249,9 — 278,1)
Establecimientos educativos de nivel socioeconómico (NSE) 1 de Colombia	283	±0,4	(282,6 — 283,4)
Establecimientos educativos de nivel socioeconómico (NSE) 2 de Ponedera	245	±7,7	(237,3 — 252,7)
Establecimientos educativos de nivel socioeconómico (NSE) 2 de Colombia	290	±0,4	(289,6 — 290,4)
Establecimientos educativos de nivel socioeconómico (NSE) 3 de Ponedera	N.D.	N.D.	N.D.
Establecimientos educativos de nivel socioeconómico (NSE) 3 de Colombia	306	±0,3	(305,7 — 306,3)
Establecimientos educativos de nivel socioeconómico (NSE) 4 de Ponedera	N.D.	N.D.	N.D.
Establecimientos educativos de nivel socioeconómico (NSE) 4 de Colombia	349	±0,5	(348,5 — 349,5)

N. D.: no hay información disponible para este grupo de referencia.

N. R.: no hay información suficiente para reportar a este grupo de referencia.

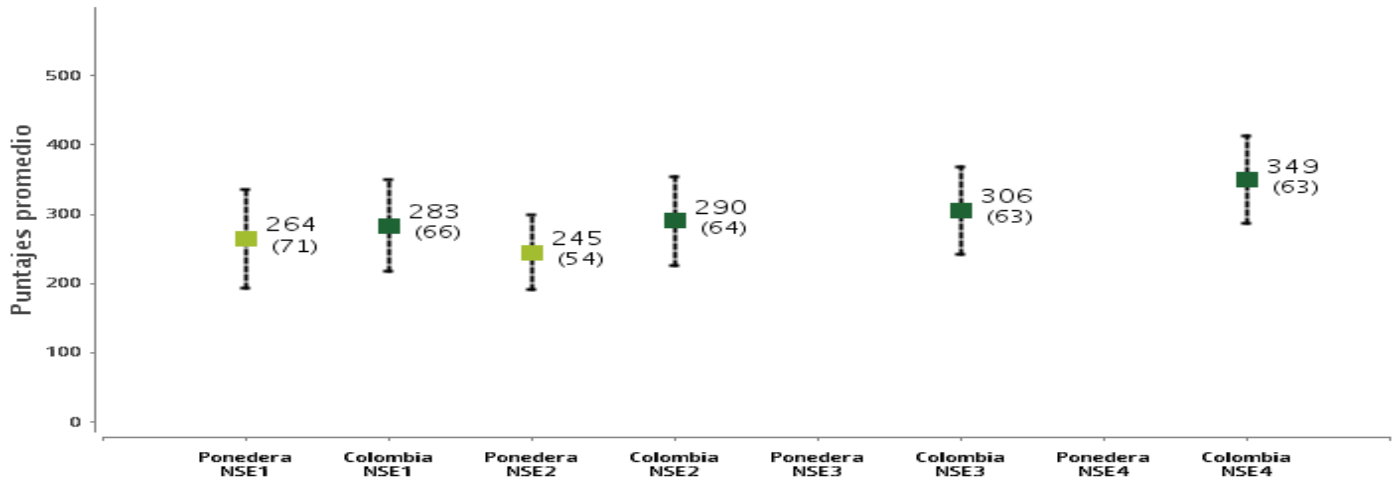
1.3 Comparación del puntaje promedio y la desviación estándar del municipio con el país y por tipos de establecimientos en matemáticas, tercer grado



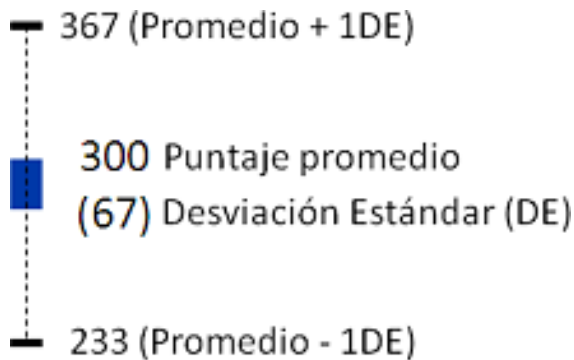
Municipio: Ponedera

Fecha de actualización de datos: jueves 16 de junio 2016

1.4 Comparación del puntaje promedio por niveles socioeconómicos (NSE) de la entidad territorial certificada con el país en matemáticas, tercer grado



Ejemplo de lectura e interpretación de la información presentada en los gráficos anteriores:



La información debe leerse de la siguiente manera: el puntaje promedio en esta prueba, para este grado, es 300 puntos y la desviación estándar (DE) es 67. Esto quiere decir que aproximadamente el 68% de los estudiantes obtiene resultados entre 233 (promedio - 1DE) y 367 puntos (promedio + 1DE).

Lectura de resultados:

Municipio: Ponedera

Fecha de actualización de datos: jueves 16 de junio 2016

- El puntaje promedio de los establecimientos educativos del municipio es inferior al de los establecimientos educativos de Colombia.
- El puntaje promedio de los establecimientos educativos oficiales urbanos del municipio es inferior al de los establecimientos educativos oficiales urbanos de Colombia.
- El puntaje promedio de los establecimientos educativos oficiales rurales del municipio es similar al de los establecimientos educativos oficiales rurales de Colombia.
- El puntaje promedio de los establecimientos educativos oficiales urbanos del municipio es similar al de sus establecimientos educativos oficiales rurales.
- El puntaje promedio de los establecimientos educativos de nivel socioeconómico (NSE) 1 del municipio es similar al de los establecimientos educativos de NSE1 de Colombia.
- El puntaje promedio de los establecimientos educativos de nivel socioeconómico (NSE) 2 del municipio es inferior al de los establecimientos educativos de NSE2 de Colombia.

En términos de la desviación estándar de los resultados de sus estudiantes, en promedio:

- Los establecimientos educativos del municipio son similares a los establecimientos educativos de Colombia.
- Los establecimientos educativos oficiales urbanos del municipio son más homogéneos que los establecimientos educativos oficiales urbanos de Colombia.
- Los establecimientos educativos oficiales rurales del municipio son similares a los establecimientos educativos oficiales rurales de Colombia.
- Los establecimientos educativos oficiales urbanos del municipio son más homogéneos que sus establecimientos educativos oficiales rurales.
- Los establecimientos educativos de nivel socioeconómico (NSE) 1 del municipio son similares a los establecimientos educativos de nivel socioeconómico (NSE) 1 de Colombia.
- Los establecimientos educativos de nivel socioeconómico (NSE) 2 del municipio son más homogéneos que los establecimientos educativos de nivel socioeconómico (NSE) 2 de Colombia.

Municipio: Ponedera

Fecha de actualización de datos: jueves 16 de junio 2016

Reporte de resultados de estudiantes con discapacidad cognitiva

Número de estudiantes de tercero grado con discapacidad cognitiva según niveles de desempeño:

Los resultados de los estudiantes con discapacidad cognitiva reportados por el rector en los establecimientos educativos del municipio fueron procesados de manera separada. Esto significa que no fueron incluidos en las estimaciones de porcentajes de estudiantes según niveles de desempeño, puntajes promedio, márgenes de estimación y desviaciones estándar en cada una de las áreas.

Las siguientes tablas contienen el número de estudiantes de tercer grado con discapacidad cognitiva de los establecimientos educativos del municipio en los correspondientes niveles de desempeño, en cada área evaluada.

Lenguaje

Nivel de desempeño	No. Estudiantes
Avanzado	0
Satisfactorio	1
Mínimo	2
Insuficiente	2

Matemáticas

Nivel de desempeño	No. Estudiantes
Avanzado	0
Satisfactorio	0
Mínimo	1
Insuficiente	0

Municipio: Ponedera

Fecha de actualización de datos: jueves 16 de junio 2016

Ficha técnica de evaluados* de tercer grado:

a. Establecimientos educativos evaluados, tercer grado:

Tipo	Municipio(N)	Municipio(%)	Colombia (N)	Colombia (%)
Total	5	100%	15.785	100%
Oficiales urbanos	2	40,0%	3.660	23,2%
Oficiales rurales	2	40,0%	5.831	36,9%
No oficiales	1	20,0%	6.294	39,9%
NSE1	2	40,0%	4.200	26,6%
NSE2	2	40,0%	2.321	14,7%
NSE3	0	0,0%	2.107	13,3%
NSE4	0	0,0%	3.942	25,0%

b. Estudiantes evaluados*, tercer grado:

Tipo	Municipio (N)	Municipio (%)	Colombia (N)	Colombia (%)
Total	392	100%	743.564	100%
Oficiales urbanos	260	66,3%	470.312	63,3%
Oficiales rurales	206	52,6%	213.242	28,7%
No oficiales	10	2,6%	177.988	23,9%
NSE1	206	52,6%	218.833	29,4%
NSE2	260	66,3%	200.497	27,0%
NSE3	0	0,0%	208.487	28,0%
NSE4	0	0,0%	201.061	27,0%

c. Estudiantes evaluados* según discapacidad reportada, tercer grado:

Caso	Total	Lenguaje	Matemáticas
Física	0	0	0
Sensorial	1	0	1
Cognitiva	6	5	1

d. Estudiantes evaluados* y establecimientos educativos con indicios de copia***, tercer grado:

	Lenguaje	Matemáticas
Estudiantes	29	28
Establecimientos educativos	0	0

* Se entiende por estudiante evaluado quien contestó cinco o más preguntas de las pruebas de cada una de las áreas.

*** Se entiende por establecimiento educativo con indicios de copia aquel que tenga al menos una sede-jornada reportada con indicios de copia masiva.

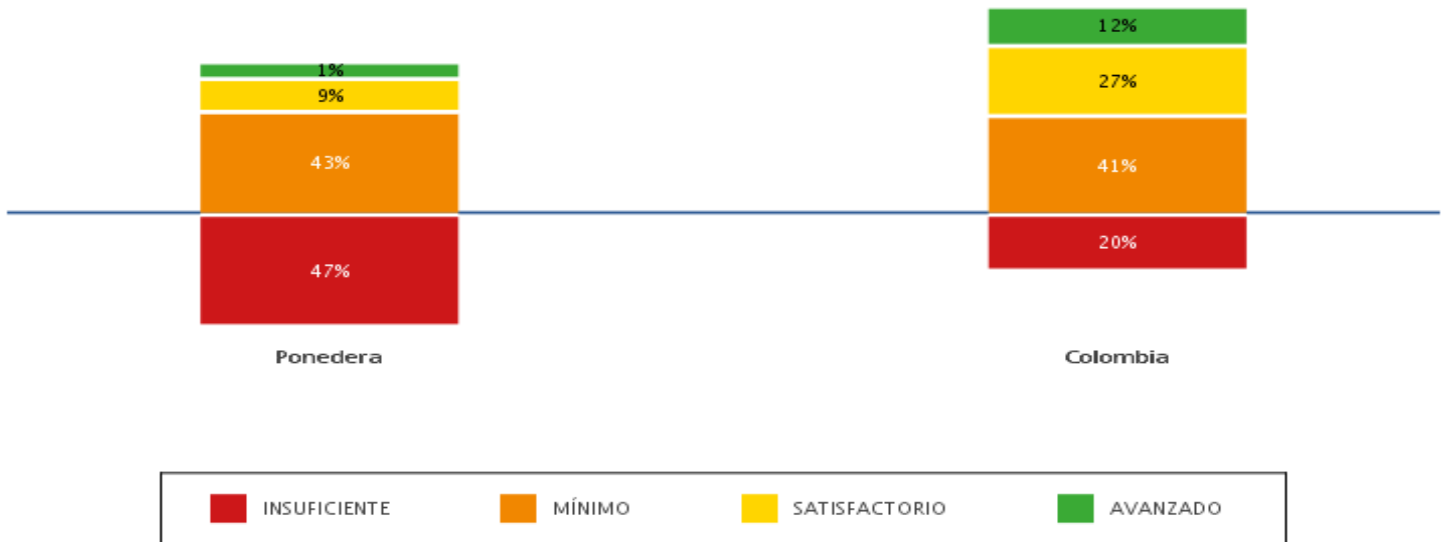
Municipio: Ponedera

Fecha de actualización de datos: jueves 16 de junio 2016

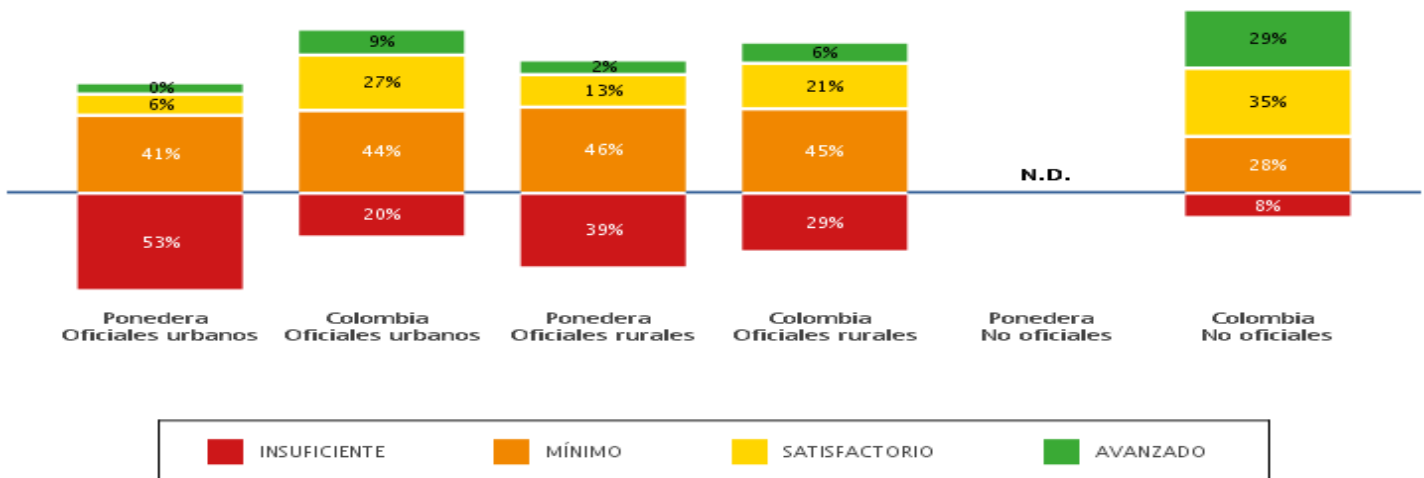
Resultados de quinto grado en el área de lenguaje

1. Porcentaje de estudiantes en cada nivel de desempeño en lenguaje, quinto grado

1.1 Comparación de porcentajes según niveles de desempeño en el municipio y el país en lenguaje, quinto grado



1.2 Comparación de porcentajes según niveles de desempeño en el municipio y el país por tipos de establecimientos en lenguaje, quinto grado

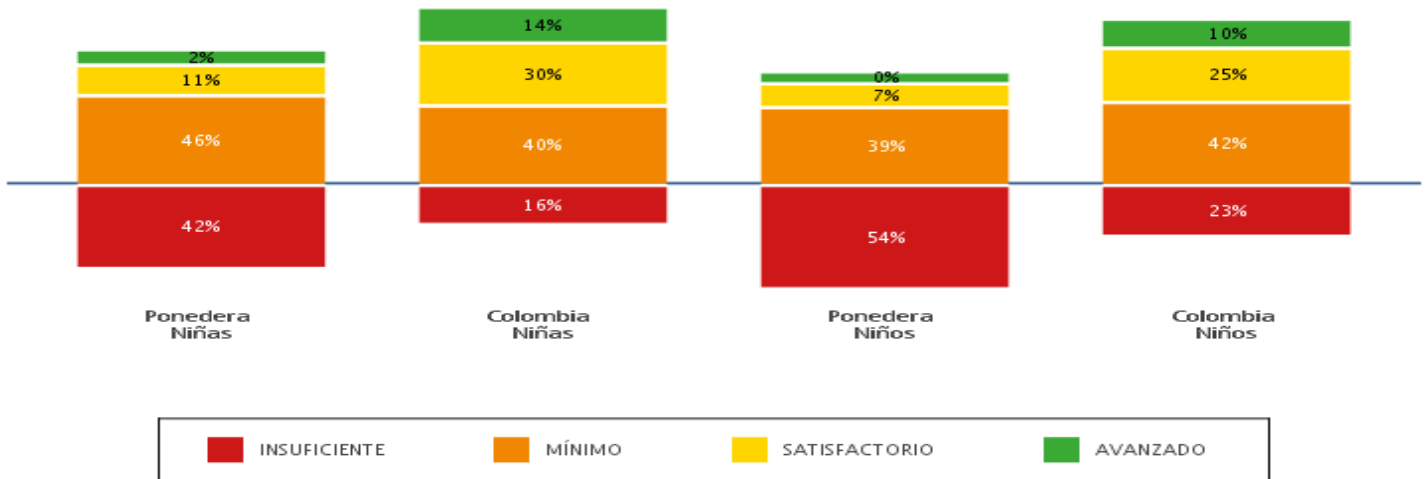


N. D.: no hay información disponible para este grupo de referencia.
N. R.: no hay información suficiente para reportar a este grupo de referencia.

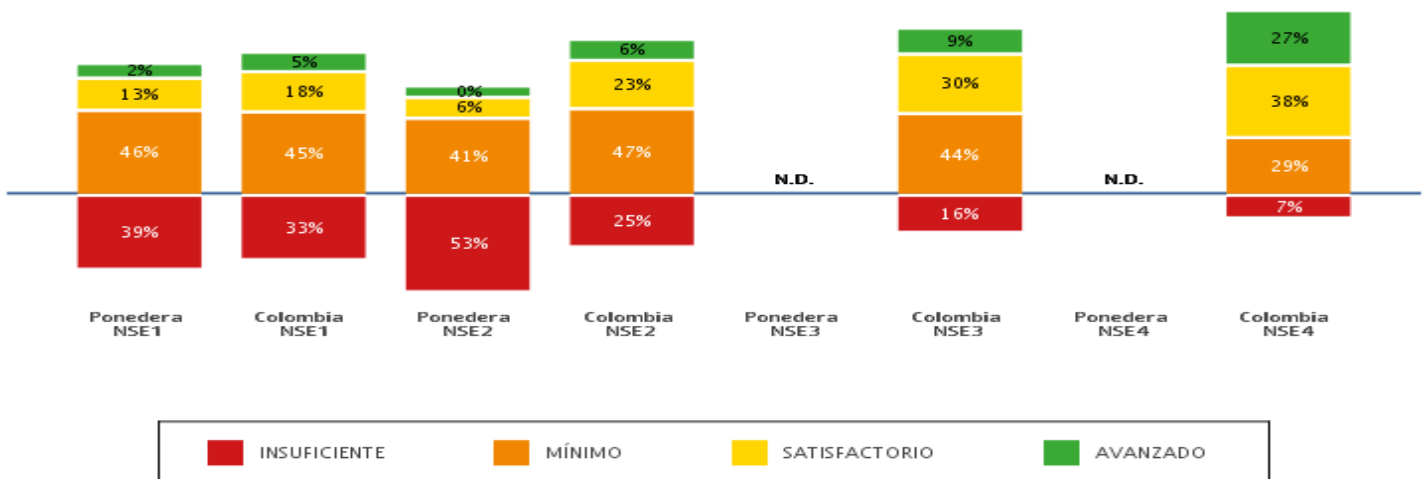
Municipio: Ponedera

Fecha de actualización de datos: jueves 16 de junio 2016

1.3 Comparación de porcentajes según niveles de desempeño en el municipio y el país por género en lenguaje, quinto grado



1.4 Comparación de porcentajes según niveles de desempeño en el municipio y el país según nivel socioeconómico (NSE) en lenguaje, quinto grado



N. D.: no hay información disponible para este grupo de referencia.
N. R.: no hay información suficiente para reportar a este grupo de referencia.

Municipio: Ponedera

Fecha de actualización de datos: jueves 16 de junio 2016

2. Puntaje promedio, margen de estimación y desviación estándar en lenguaje, quinto grado

1.2 Comparación del puntaje promedio y el margen de estimación del municipio con el país y por tipos de establecimientos en lenguaje, quinto grado

	Puntaje promedio	Margen de estimación	Intervalo de confianza
Ponedera	235	±6,4	(228,6 — 241,4)
Colombia	297	±0,2	(296,8 — 297,2)
Establecimientos educativos oficiales urbanos de Ponedera	223	±7,0	(216,0 — 230,0)
Establecimientos educativos oficiales urbanos de Colombia	291	±0,2	(290,8 — 291,2)
Establecimientos educativos oficiales rurales de Ponedera	250	±12,2	(237,8 — 262,2)
Establecimientos educativos oficiales rurales de Colombia	272	±0,3	(271,7 — 272,3)
Establecimientos educativos no oficiales de Ponedera	N.D.	N.D.	N.D.
Establecimientos educativos no oficiales de Colombia	349	±0,3	(348,7 — 349,3)
Establecimientos educativos de nivel socioeconómico (NSE) 1 de Ponedera	250	±12,2	(237,8 — 262,2)
Establecimientos educativos de nivel socioeconómico (NSE) 1 de Colombia	264	±0,4	(263,6 — 264,4)
Establecimientos educativos de nivel socioeconómico (NSE) 2 de Ponedera	223	±7,0	(216,0 — 230,0)
Establecimientos educativos de nivel socioeconómico (NSE) 2 de Colombia	279	±0,3	(278,7 — 279,3)
Establecimientos educativos de nivel socioeconómico (NSE) 3 de Ponedera	N.D.	N.D.	N.D.
Establecimientos educativos de nivel socioeconómico (NSE) 3 de Colombia	299	±0,3	(298,7 — 299,3)
Establecimientos educativos de nivel socioeconómico (NSE) 4 de Ponedera	N.D.	N.D.	N.D.
Establecimientos educativos de nivel socioeconómico (NSE) 4 de Colombia	348	±0,3	(347,7 — 348,3)

N. D.: no hay información disponible para este grupo de referencia.

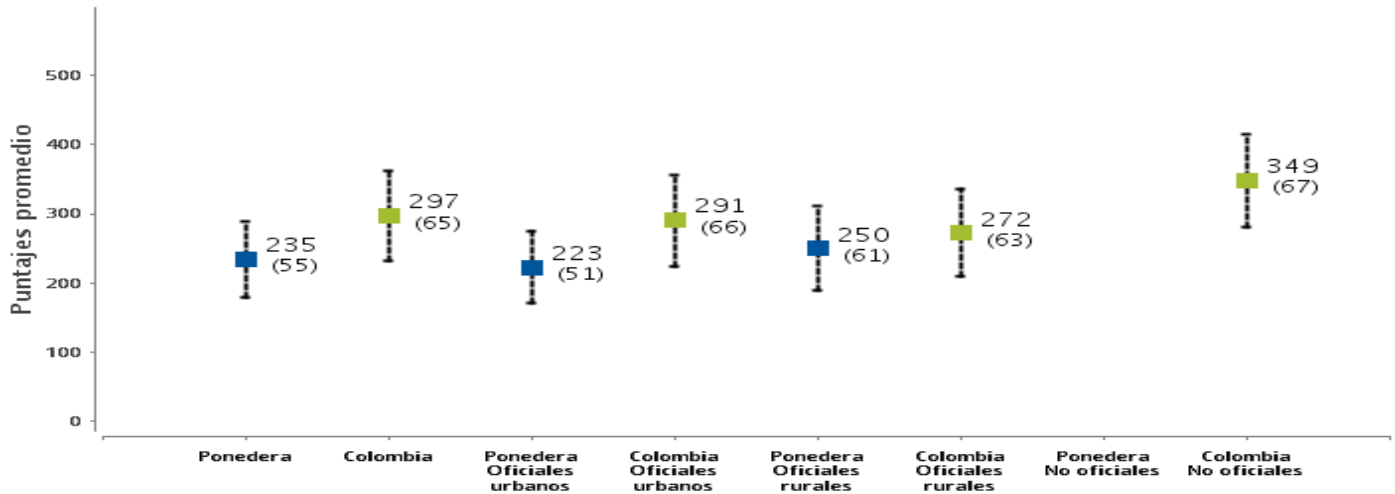
N. R.: no hay información suficiente para reportar a este grupo de referencia.

1.3 Comparación del puntaje promedio y la desviación estándar del municipio con el país y

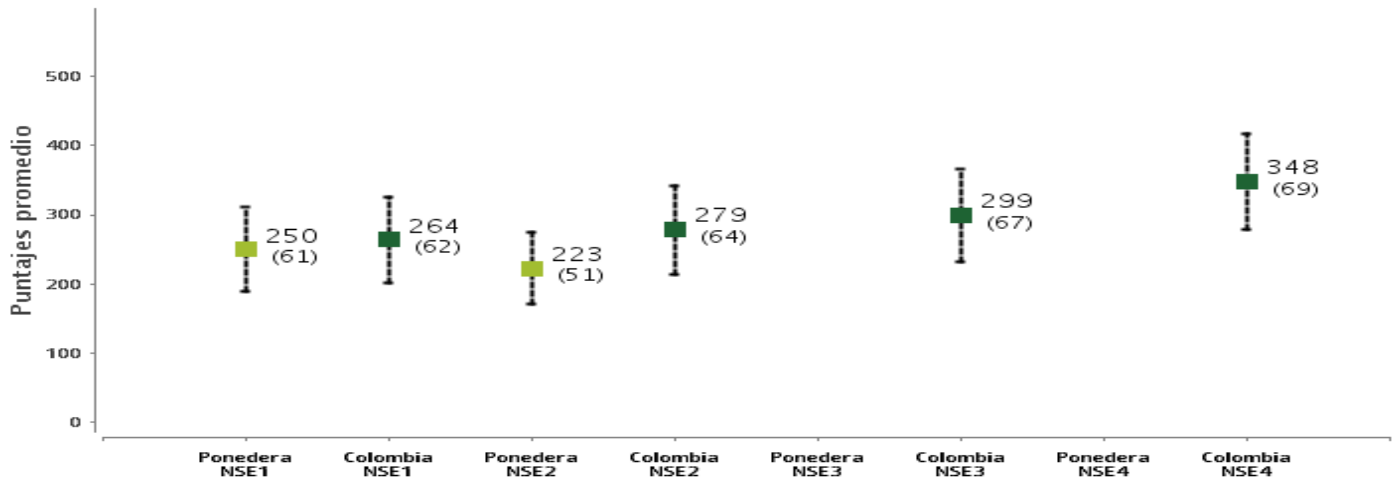
Municipio: Ponedera

Fecha de actualización de datos: jueves 16 de junio 2016

por tipos de establecimientos en lenguaje, quinto grado



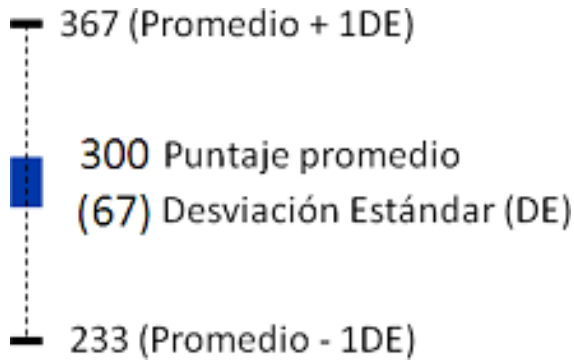
1.4 Comparación del puntaje promedio por niveles socioeconómicos (NSE) de la entidad territorial certificada con el país en lenguaje, quinto grado



Ejemplo de lectura e interpretación de la información presentada en los gráficos anteriores:

Municipio: Ponedera

Fecha de actualización de datos: jueves 16 de junio 2016



La información debe leerse de la siguiente manera: el puntaje promedio en esta prueba, para este grado, es 300 puntos y la desviación estándar (DE) es 67. Esto quiere decir que aproximadamente el 68% de los estudiantes obtiene resultados entre 233 (promedio - 1DE) y 367 puntos (promedio + 1DE).

Lectura de resultados:

- El puntaje promedio de los establecimientos educativos del municipio es inferior al de los establecimientos educativos de Colombia.
- El puntaje promedio de los establecimientos educativos oficiales urbanos del municipio es inferior al de los establecimientos educativos oficiales urbanos de Colombia.
- El puntaje promedio de los establecimientos educativos oficiales rurales del municipio es similar al de los establecimientos educativos oficiales rurales de Colombia.
- El puntaje promedio de los establecimientos educativos oficiales urbanos del municipio es similar al de sus establecimientos educativos oficiales rurales.
- El puntaje promedio de los establecimientos educativos de nivel socioeconómico (NSE) 1 del municipio es similar al de los establecimientos educativos de NSE1 de Colombia.
- El puntaje promedio de los establecimientos educativos de nivel socioeconómico (NSE) 2 del municipio es inferior al de los establecimientos educativos de NSE2 de Colombia.

En términos de la desviación estándar de los resultados de sus estudiantes, en promedio:

- Los establecimientos educativos del municipio son más homogéneos que los establecimientos educativos de Colombia.
- Los establecimientos educativos oficiales urbanos del municipio son más homogéneos que los establecimientos educativos oficiales urbanos de Colombia.
- Los establecimientos educativos oficiales rurales del municipio son similares a los establecimientos educativos oficiales rurales de Colombia.
- Los establecimientos educativos oficiales urbanos del municipio son más homogéneos que sus establecimientos educativos oficiales rurales.
- Los establecimientos educativos de nivel socioeconómico (NSE) 1 del municipio son similares a los establecimientos educativos de nivel socioeconómico (NSE) 1 de Colombia.
- Los establecimientos educativos de nivel socioeconómico (NSE) 2 del municipio son más homogéneos que los establecimientos educativos de nivel socioeconómico (NSE) 2 de Colombia.

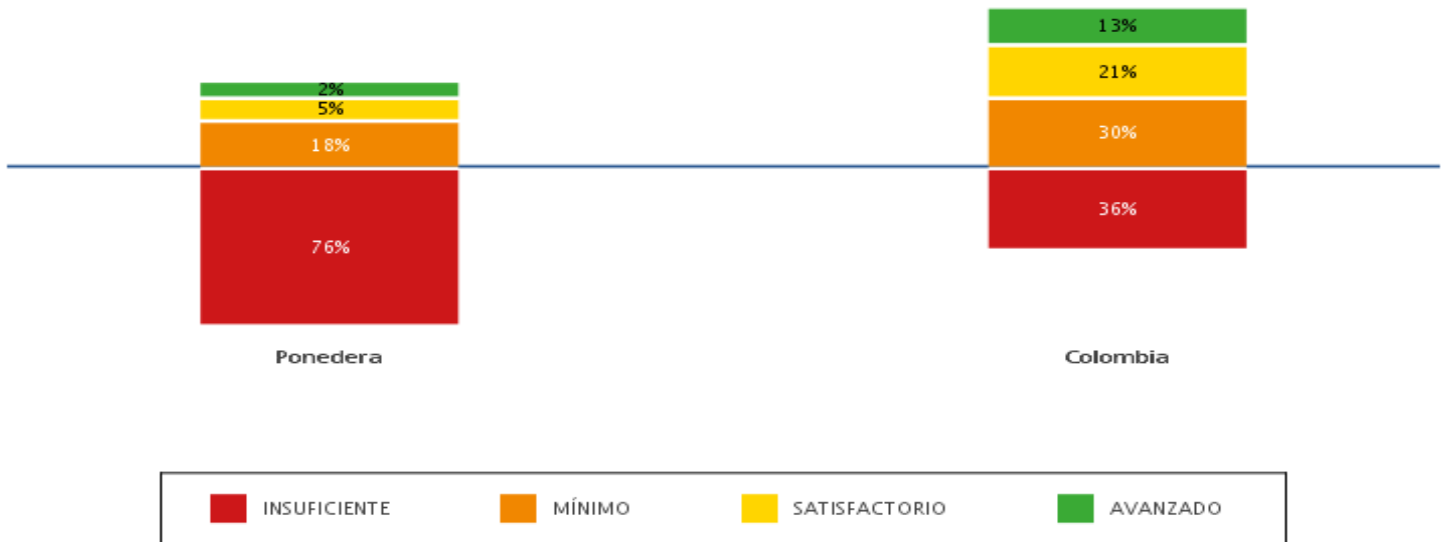
Municipio: Ponedera

Fecha de actualización de datos: jueves 16 de junio 2016

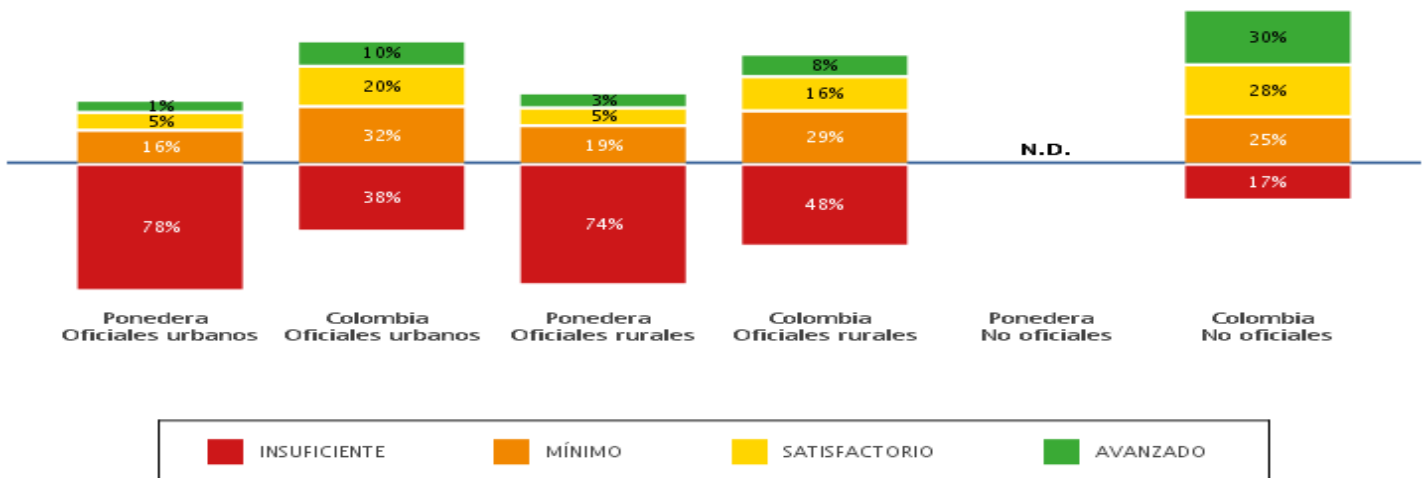
Resultados de quinto grado en el área de matemáticas

1. Porcentaje de estudiantes en cada nivel de desempeño en matemáticas, quinto grado

1.1 Comparación de porcentajes según niveles de desempeño en el municipio y el país en matemáticas, quinto grado



1.2 Comparación de porcentajes según niveles de desempeño en el municipio y el país por tipos de establecimientos en matemáticas, quinto grado

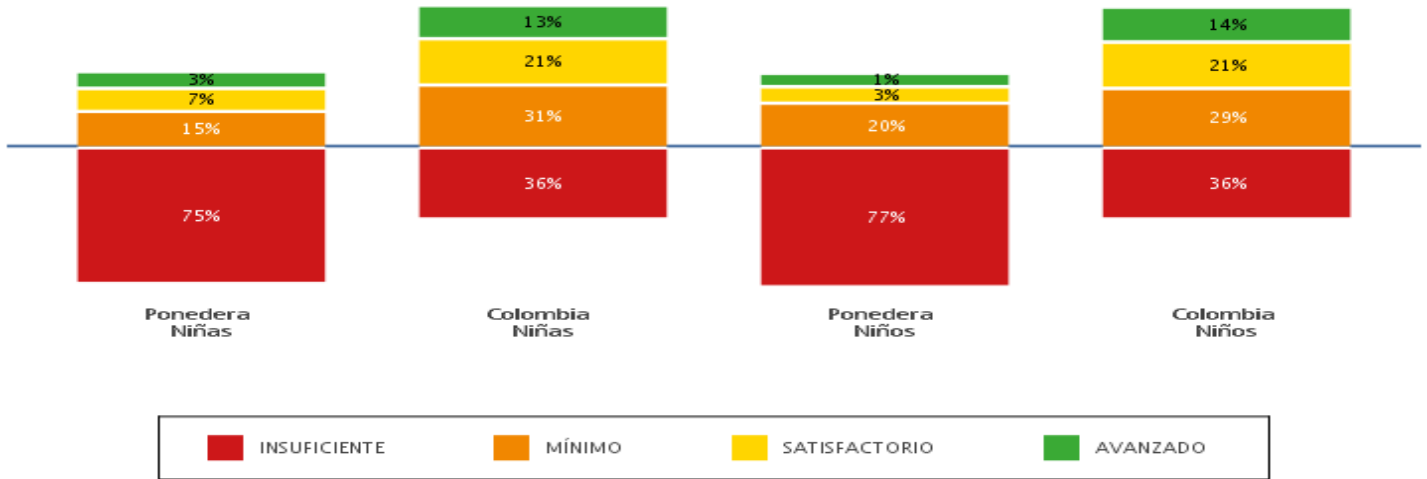


N. D.: no hay información disponible para este grupo de referencia.
N. R.: no hay información suficiente para reportar a este grupo de referencia.

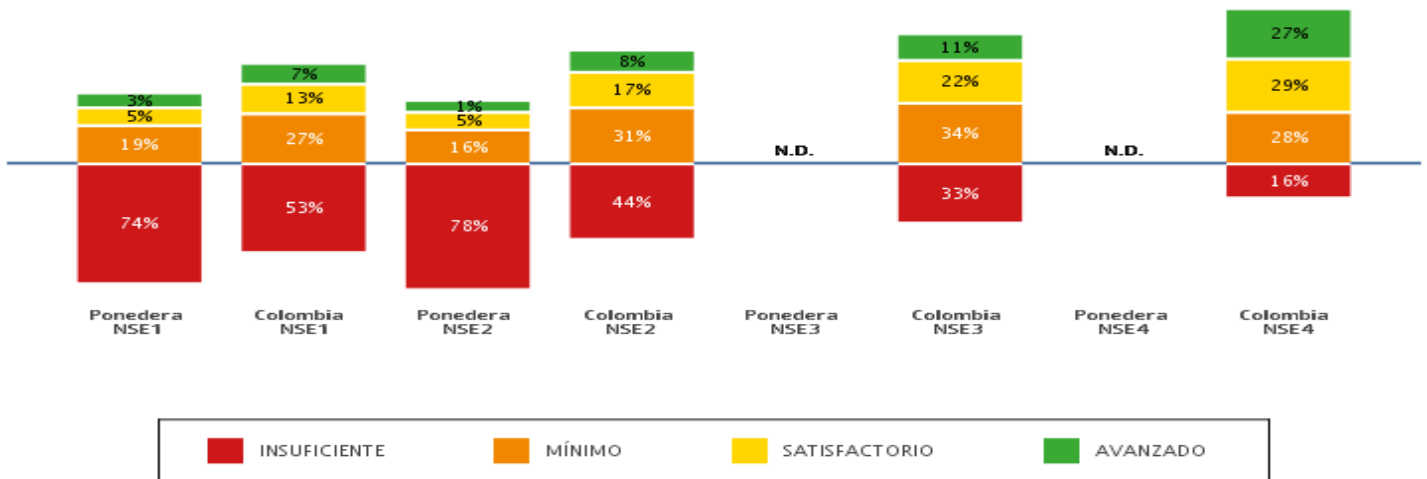
Municipio: Ponedera

Fecha de actualización de datos: jueves 16 de junio 2016

1.3 Comparación de porcentajes según niveles de desempeño en el municipio y el país por género en matemáticas, quinto grado



1.4 Comparación de porcentajes según niveles de desempeño en el municipio y el país según nivel socioeconómico (NSE) en matemáticas, quinto grado



N. D.: no hay información disponible para este grupo de referencia.

N. R.: no hay información suficiente para reportar a este grupo de referencia.

Municipio: Ponedera

Fecha de actualización de datos: jueves 16 de junio 2016

2. Puntaje promedio, margen de estimación y desviación estándar en matemáticas, quinto grado

1.2 Comparación del puntaje promedio y el margen de estimación del municipio con el país y por tipos de establecimientos en matemáticas, quinto grado

	Puntaje promedio	Margen de estimación	Intervalo de confianza
Ponedera	234	±5,1	(228,9 — 239,1)
Colombia	301	±0,1	(300,9 — 301,1)
Establecimientos educativos oficiales urbanos de Ponedera	230	±5,6	(224,4 — 235,6)
Establecimientos educativos oficiales urbanos de Colombia	295	±0,2	(294,8 — 295,2)
Establecimientos educativos oficiales rurales de Ponedera	240	±10,4	(229,6 — 250,4)
Establecimientos educativos oficiales rurales de Colombia	279	±0,3	(278,7 — 279,3)
Establecimientos educativos no oficiales de Ponedera	N.D.	N.D.	N.D.
Establecimientos educativos no oficiales de Colombia	351	±0,3	(350,7 — 351,3)
Establecimientos educativos de nivel socioeconómico (NSE) 1 de Ponedera	240	±10,4	(229,6 — 250,4)
Establecimientos educativos de nivel socioeconómico (NSE) 1 de Colombia	270	±0,3	(269,7 — 270,3)
Establecimientos educativos de nivel socioeconómico (NSE) 2 de Ponedera	230	±5,6	(224,4 — 235,6)
Establecimientos educativos de nivel socioeconómico (NSE) 2 de Colombia	285	±0,3	(284,7 — 285,3)
Establecimientos educativos de nivel socioeconómico (NSE) 3 de Ponedera	N.D.	N.D.	N.D.
Establecimientos educativos de nivel socioeconómico (NSE) 3 de Colombia	302	±0,3	(301,7 — 302,3)
Establecimientos educativos de nivel socioeconómico (NSE) 4 de Ponedera	N.D.	N.D.	N.D.
Establecimientos educativos de nivel socioeconómico (NSE) 4 de Colombia	348	±0,3	(347,7 — 348,3)

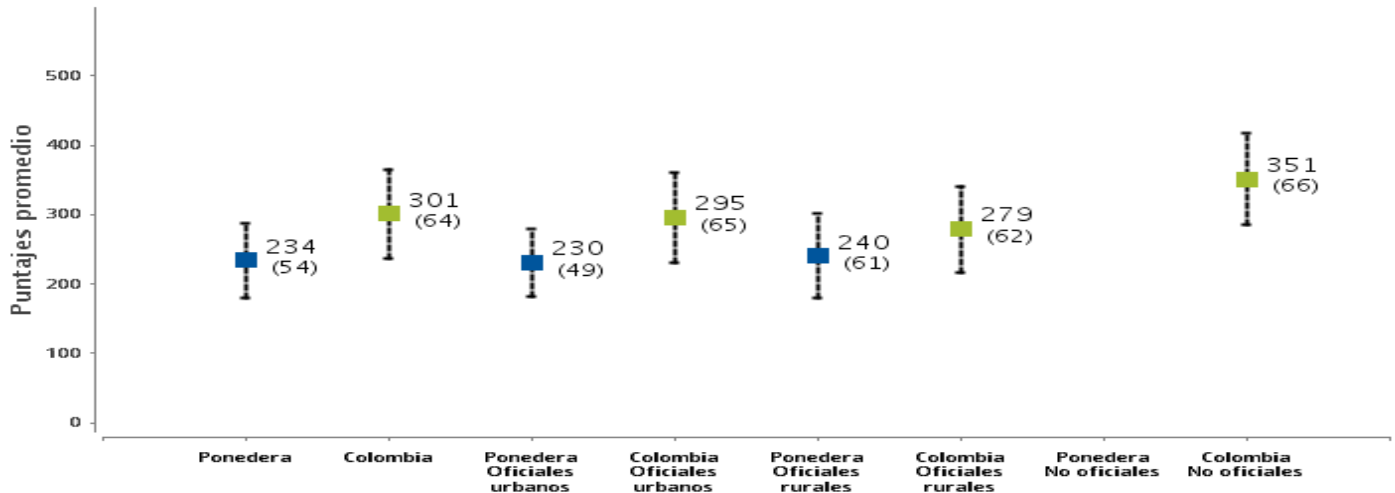
N. D.: no hay información disponible para este grupo de referencia.

N. R.: no hay información suficiente para reportar a este grupo de referencia.

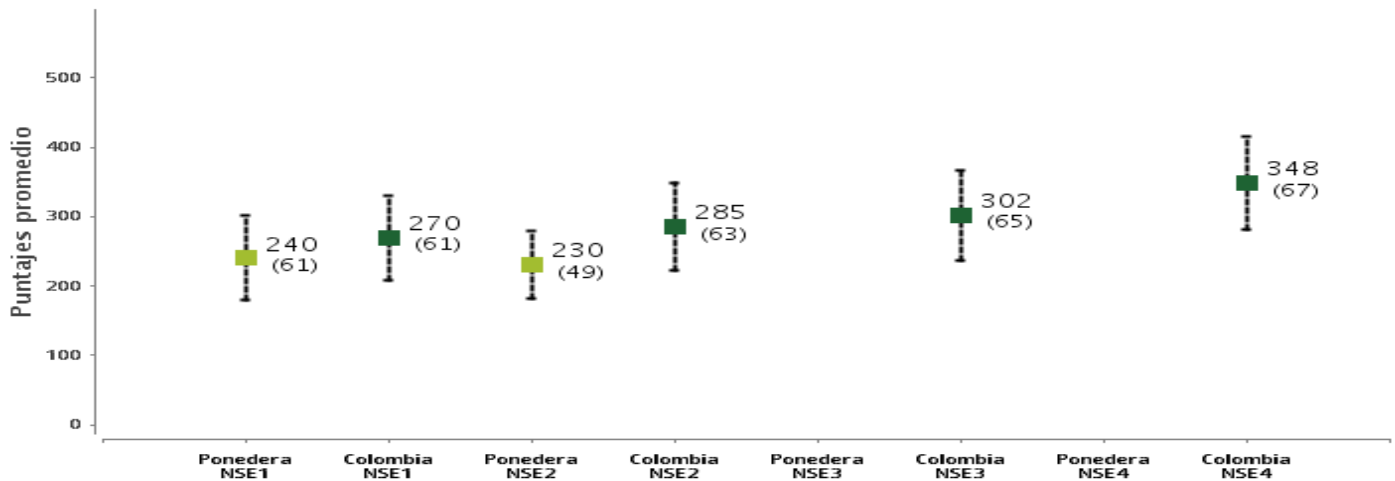
Municipio: Ponedera

Fecha de actualización de datos: jueves 16 de junio 2016

1.3 Comparación del puntaje promedio y la desviación estándar del municipio con el país y por tipos de establecimientos en matemáticas, quinto grado



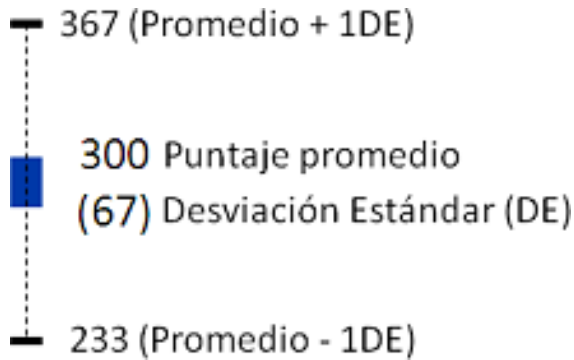
1.4 Comparación del puntaje promedio por niveles socioeconómicos (NSE) de la entidad territorial certificada con el país en matemáticas, quinto grado



Ejemplo de lectura e interpretación de la información presentada en los gráficos anteriores:

Municipio: Ponedera

Fecha de actualización de datos: jueves 16 de junio 2016



La información debe leerse de la siguiente manera: el puntaje promedio en esta prueba, para este grado, es 300 puntos y la desviación estándar (DE) es 67. Esto quiere decir que aproximadamente el 68% de los estudiantes obtiene resultados entre 233 (promedio - 1DE) y 367 puntos (promedio + 1DE).

Lectura de resultados:

- El puntaje promedio de los establecimientos educativos del municipio es inferior al de los establecimientos educativos de Colombia.
- El puntaje promedio de los establecimientos educativos oficiales urbanos del municipio es inferior al de los establecimientos educativos oficiales urbanos de Colombia.
- El puntaje promedio de los establecimientos educativos oficiales rurales del municipio es inferior al de los establecimientos educativos oficiales rurales de Colombia.
- El puntaje promedio de los establecimientos educativos oficiales urbanos del municipio es similar al de sus establecimientos educativos oficiales rurales.
- El puntaje promedio de los establecimientos educativos de nivel socioeconómico (NSE) 1 del municipio es similar al de los establecimientos educativos de NSE1 de Colombia.
- El puntaje promedio de los establecimientos educativos de nivel socioeconómico (NSE) 2 del municipio es inferior al de los establecimientos educativos de NSE2 de Colombia.

En términos de la desviación estándar de los resultados de sus estudiantes, en promedio:

- Los establecimientos educativos del municipio son más homogéneos que los establecimientos educativos de Colombia.
- Los establecimientos educativos oficiales urbanos del municipio son más homogéneos que los establecimientos educativos oficiales urbanos de Colombia.
- Los establecimientos educativos oficiales rurales del municipio son similares a los establecimientos educativos oficiales rurales de Colombia.
- Los establecimientos educativos oficiales urbanos del municipio son más homogéneos que sus establecimientos educativos oficiales rurales.
- Los establecimientos educativos de nivel socioeconómico (NSE) 1 del municipio son similares a los establecimientos educativos de nivel socioeconómico (NSE) 1 de Colombia.
- Los establecimientos educativos de nivel socioeconómico (NSE) 2 del municipio son más homogéneos que los establecimientos educativos de nivel socioeconómico (NSE) 2 de Colombia.

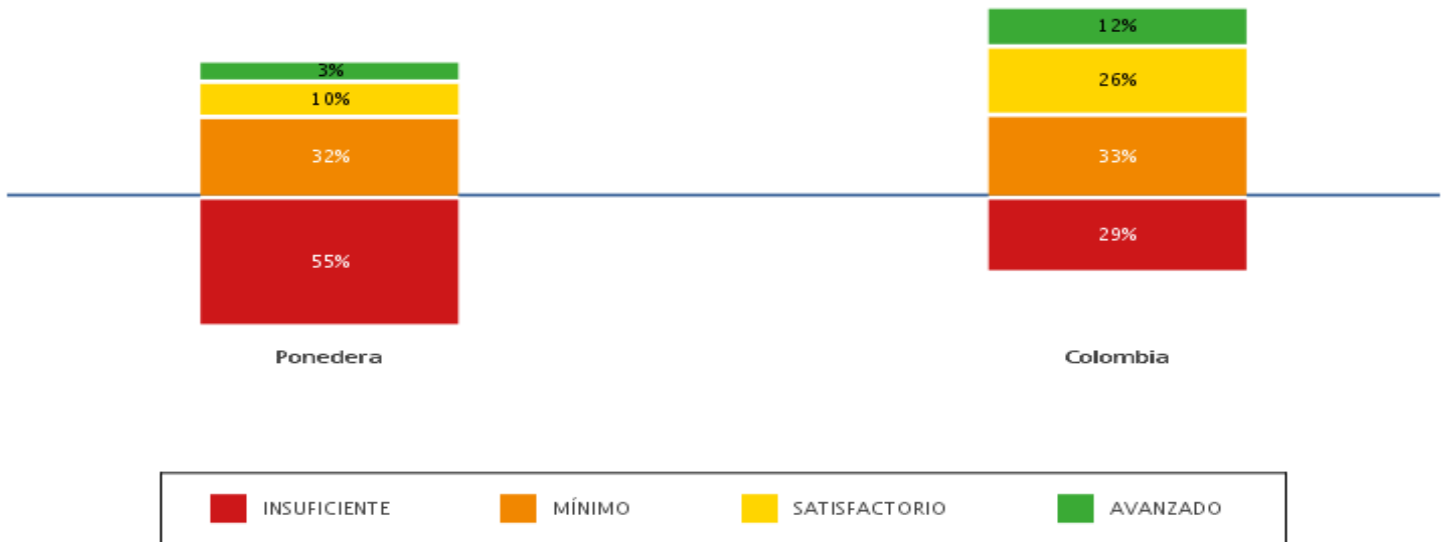
Municipio: Ponedera

Fecha de actualización de datos: jueves 16 de junio 2016

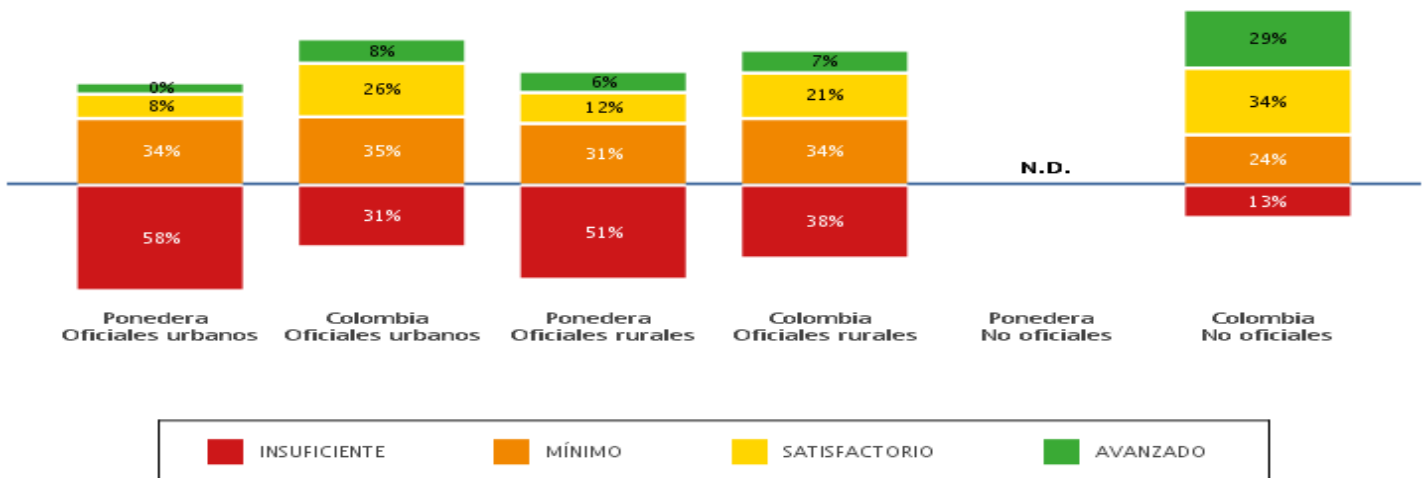
Resultados de quinto grado en el área de Pensamiento ciudadano

1. Porcentaje de estudiantes en cada nivel de desempeño en Pensamiento ciudadano,

1.1 Comparación de porcentajes según niveles de desempeño en el municipio y el país en Pensamiento ciudadano, quinto grado



1.2 Comparación de porcentajes según niveles de desempeño en el municipio y el país por tipos de establecimientos en Pensamiento ciudadano, quinto grado

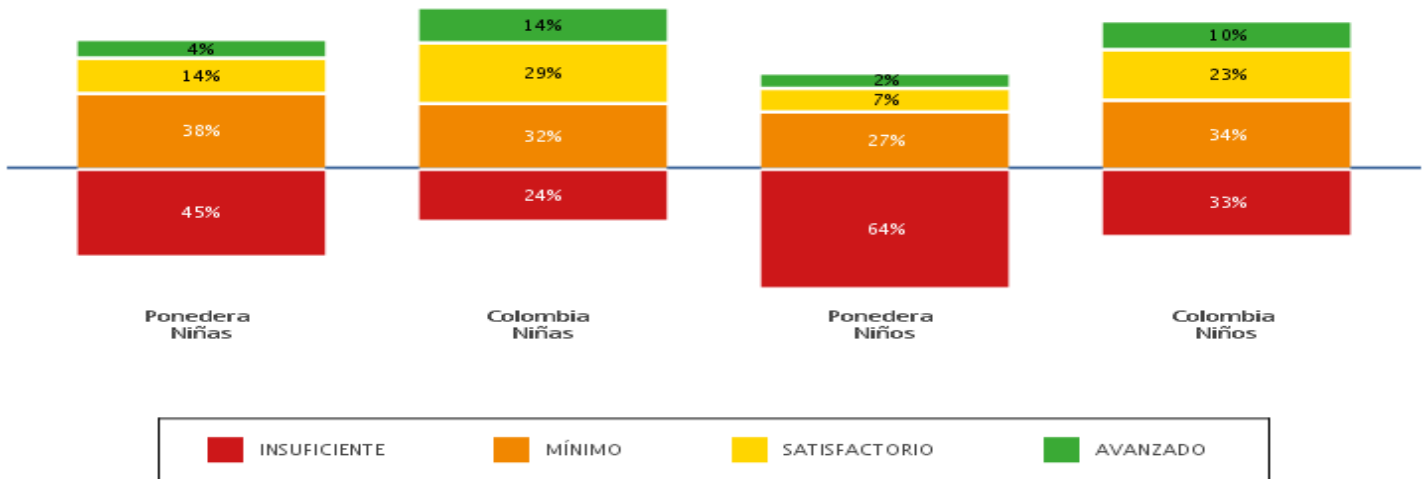


N. D.: no hay información disponible para este grupo de referencia.
N. R.: no hay información suficiente para reportar a este grupo de referencia.

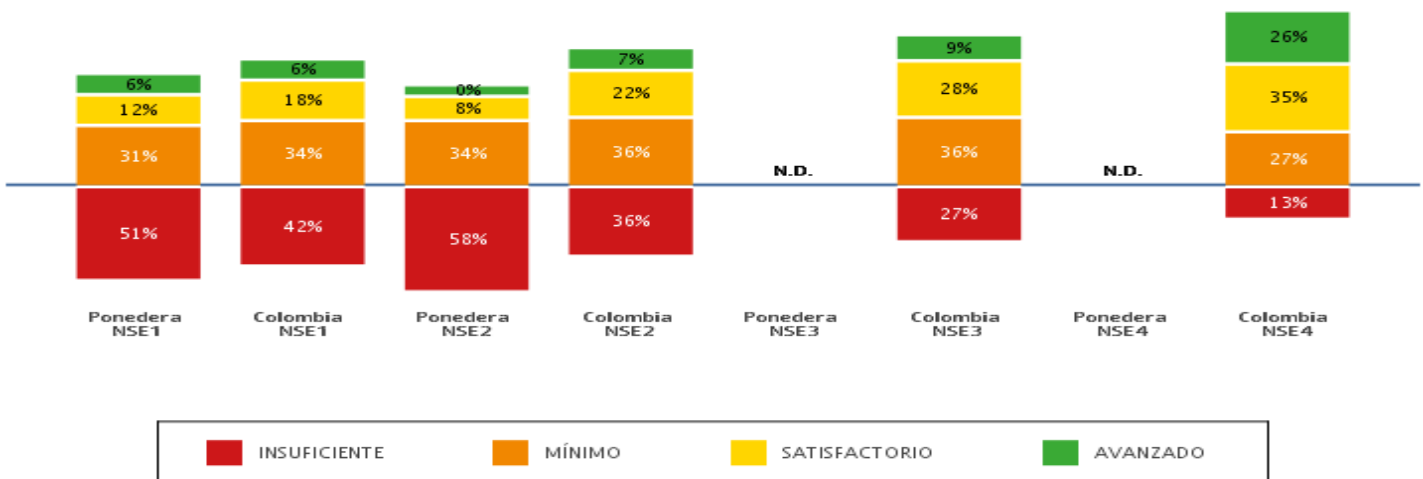
Municipio: Ponedera

Fecha de actualización de datos: jueves 16 de junio 2016

1.3 Comparación de porcentajes según niveles de desempeño en el municipio y el país por género en Pensamiento ciudadano, quinto grado



1.4 Comparación de porcentajes según niveles de desempeño en el municipio y el país según nivel socioeconómico (NSE) en Pensamiento ciudadano, quinto grado



N. D.: no hay información disponible para este grupo de referencia.
N. R.: no hay información suficiente para reportar a este grupo de referencia.

Municipio: Ponedera

Fecha de actualización de datos: jueves 16 de junio 2016

2. Puntaje promedio, margen de estimación y desviación estándar en Pensamiento ciudadano, quinto grado

1.2 Comparación del puntaje promedio y el margen de estimación del municipio con el país y por tipos de establecimientos en Pensamiento ciudadano, quinto grado

	Puntaje promedio	Margen de estimación	Intervalo de confianza
Ponedera	249	±6,9	(242,1 — 255,9)
Colombia	298	±0,1	(297,9 — 298,1)
Establecimientos educativos oficiales urbanos de Ponedera	241	±5,4	(235,6 — 246,4)
Establecimientos educativos oficiales urbanos de Colombia	291	±0,2	(290,8 — 291,2)
Establecimientos educativos oficiales rurales de Ponedera	258	±13,2	(244,8 — 271,2)
Establecimientos educativos oficiales rurales de Colombia	277	±0,4	(276,6 — 277,4)
Establecimientos educativos no oficiales de Ponedera	N.D.	N.D.	N.D.
Establecimientos educativos no oficiales de Colombia	350	±0,3	(349,7 — 350,3)
Establecimientos educativos de nivel socioeconómico (NSE) 1 de Ponedera	258	±13,2	(244,8 — 271,2)
Establecimientos educativos de nivel socioeconómico (NSE) 1 de Colombia	271	±0,3	(270,7 — 271,3)
Establecimientos educativos de nivel socioeconómico (NSE) 2 de Ponedera	241	±5,4	(235,6 — 246,4)
Establecimientos educativos de nivel socioeconómico (NSE) 2 de Colombia	281	±0,3	(280,7 — 281,3)
Establecimientos educativos de nivel socioeconómico (NSE) 3 de Ponedera	N.D.	N.D.	N.D.
Establecimientos educativos de nivel socioeconómico (NSE) 3 de Colombia	298	±0,3	(297,7 — 298,3)
Establecimientos educativos de nivel socioeconómico (NSE) 4 de Ponedera	N.D.	N.D.	N.D.
Establecimientos educativos de nivel socioeconómico (NSE) 4 de Colombia	345	±0,3	(344,7 — 345,3)

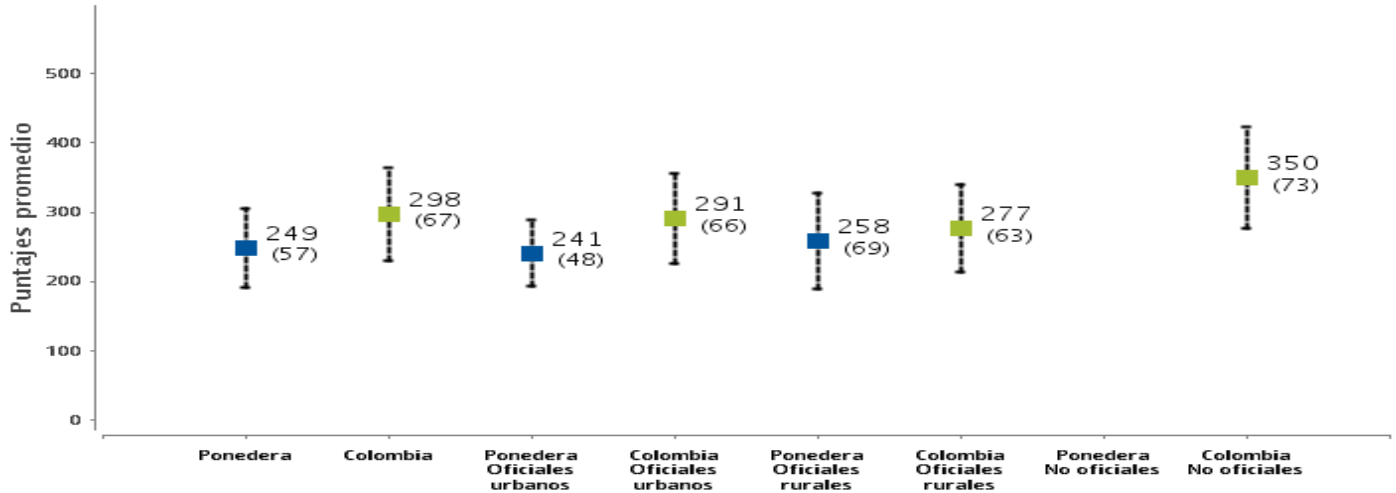
N. D.: no hay información disponible para este grupo de referencia.

N. R.: no hay información suficiente para reportar a este grupo de referencia.

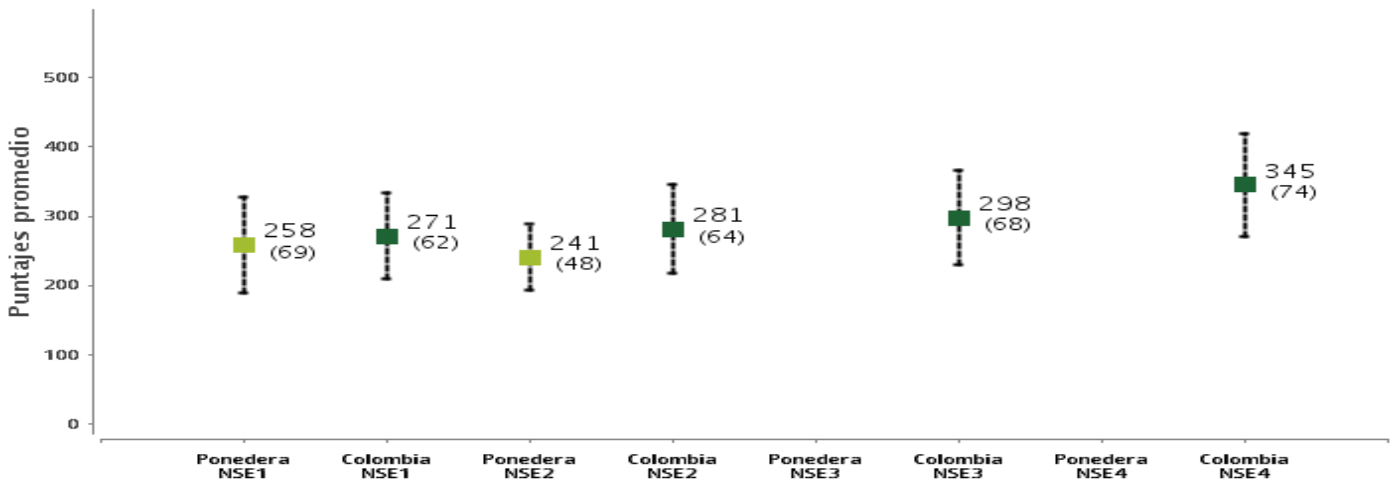
Municipio: Ponedera

Fecha de actualización de datos: jueves 16 de junio 2016

1.3 Comparación del puntaje promedio y la desviación estándar del municipio con el país y por tipos de establecimientos en Pensamiento ciudadano, quinto grado



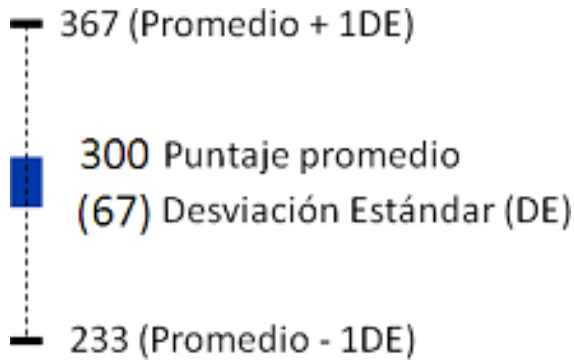
1.4 Comparación del puntaje promedio por niveles socioeconómicos (NSE) de la entidad territorial certificada con el país en Pensamiento ciudadano, quinto grado



Ejemplo de lectura e interpretación de la información presentada en los gráficos anteriores:

Municipio: Ponedera

Fecha de actualización de datos: jueves 16 de junio 2016



La información debe leerse de la siguiente manera: el puntaje promedio en esta prueba, para este grado, es 300 puntos y la desviación estándar (DE) es 67. Esto quiere decir que aproximadamente el 68% de los estudiantes obtiene resultados entre 233 (promedio - 1DE) y 367 puntos (promedio + 1DE).

Lectura de resultados:

- El puntaje promedio de los establecimientos educativos del municipio es inferior al de los establecimientos educativos de Colombia.
- El puntaje promedio de los establecimientos educativos oficiales urbanos del municipio es inferior al de los establecimientos educativos oficiales urbanos de Colombia.
- El puntaje promedio de los establecimientos educativos oficiales rurales del municipio es similar al de los establecimientos educativos oficiales rurales de Colombia.
- El puntaje promedio de los establecimientos educativos oficiales urbanos del municipio es similar al de sus establecimientos educativos oficiales rurales.
- El puntaje promedio de los establecimientos educativos de nivel socioeconómico (NSE) 1 del municipio es similar al de los establecimientos educativos de NSE1 de Colombia.
- El puntaje promedio de los establecimientos educativos de nivel socioeconómico (NSE) 2 del municipio es inferior al de los establecimientos educativos de NSE2 de Colombia.

En términos de la desviación estándar de los resultados de sus estudiantes, en promedio:

- Los establecimientos educativos del municipio son similares a los establecimientos educativos de Colombia.
- Los establecimientos educativos oficiales urbanos del municipio son más homogéneos que los establecimientos educativos oficiales urbanos de Colombia.
- Los establecimientos educativos oficiales rurales del municipio son similares a los establecimientos educativos oficiales rurales de Colombia.
- Los establecimientos educativos oficiales urbanos del municipio son más homogéneos que sus establecimientos educativos oficiales rurales.
- Los establecimientos educativos de nivel socioeconómico (NSE) 1 del municipio son similares a los establecimientos educativos de nivel socioeconómico (NSE) 1 de Colombia.
- Los establecimientos educativos de nivel socioeconómico (NSE) 2 del municipio son más homogéneos que los establecimientos educativos de nivel socioeconómico (NSE) 2 de Colombia.

Municipio: Ponedera

Fecha de actualización de datos: jueves 16 de junio 2016

Reporte de resultados de estudiantes con discapacidad cognitiva

Número de estudiantes de quinto grado con discapacidad cognitiva según niveles de desempeño:

Los resultados de los estudiantes con discapacidad cognitiva reportados por el rector en los establecimientos educativos del municipio fueron procesados de manera separada. Esto significa que no fueron incluidos en las estimaciones de porcentajes de estudiantes según niveles de desempeño, puntajes promedio, márgenes de estimación y desviaciones estándar en cada una de las áreas.

Las siguientes tablas contienen el número de estudiantes de quinto grado con discapacidad cognitiva de los establecimientos educativos del municipio en los correspondientes niveles de desempeño, en cada área evaluada.

Municipio: Ponedera

Fecha de actualización de datos: jueves 16 de junio 2016

Ficha técnica de evaluados* de quinto grado:

a. Establecimientos educativos evaluados, quinto grado:

Tipo	Municipio(N)	Municipio(%)	Colombia (N)	Colombia (%)
Total	4	100%	15.441	100%
Oficiales urbanos	2	50,0%	3.658	23,7%
Oficiales rurales	2	50,0%	5.763	37,3%
No oficiales	0	0,0%	6.020	39,0%
NSE1	2	50,0%	4.201	27,2%
NSE2	2	50,0%	2.322	15,0%
NSE3	0	0,0%	2.112	13,7%
NSE4	0	0,0%	3.957	25,6%

b. Estudiantes evaluados*, quinto grado:

Tipo	Municipio (N)	Municipio (%)	Colombia (N)	Colombia (%)
Total	347	100%	705.101	100%
Oficiales urbanos	219	63,1%	456.782	64,8%
Oficiales rurales	169	48,7%	188.214	26,7%
No oficiales	0	0,0%	163.337	23,2%
NSE1	169	48,7%	193.851	27,5%
NSE2	219	63,1%	188.663	26,8%
NSE3	0	0,0%	204.134	29,0%
NSE4	0	0,0%	199.352	28,3%
Niños	167	48,1%	348.117	49,4%
Niñas	168	48,4%	339.062	48,1%

c. Estudiantes evaluados* según discapacidad reportada, quinto grado:

Caso	Total	Lenguaje	Matemáticas	Ciencias naturales	Competencias ciudadanas
Física	0	0	0	0	0
Sensorial	0	0	0	0	0
Cognitiva	3	1	2	0	3

d. Estudiantes evaluados* y establecimientos educativos con indicios de copia***, quinto

	Lenguaje	Matemáticas	Ciencias naturales	Competencias ciudadanas
Estudiantes	10	20	0	14
Establecimientos educativos	0	0	0	0

* Se entiende por estudiante evaluado quien contestó cinco o más preguntas de las pruebas de cada una de las áreas.

*** Se entiende por establecimiento educativo con indicios de copia aquel que tenga al menos una sede-jornada reportada con indicios de copia masiva.

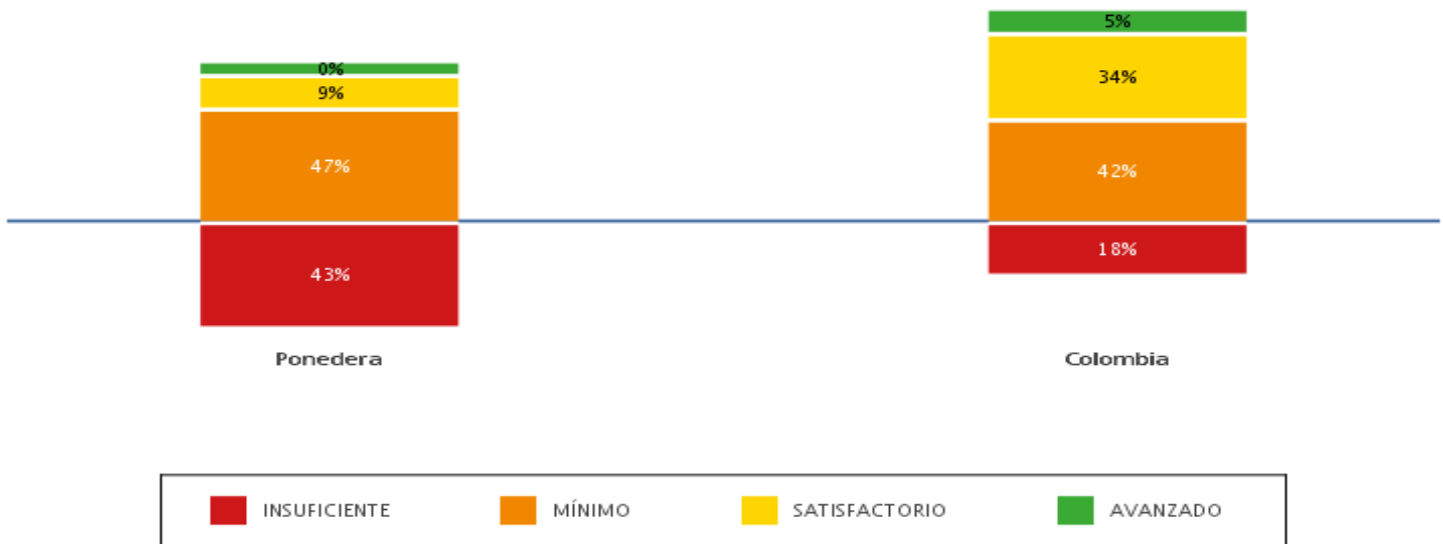
Municipio: Ponedera

Fecha de actualización de datos: jueves 16 de junio 2016

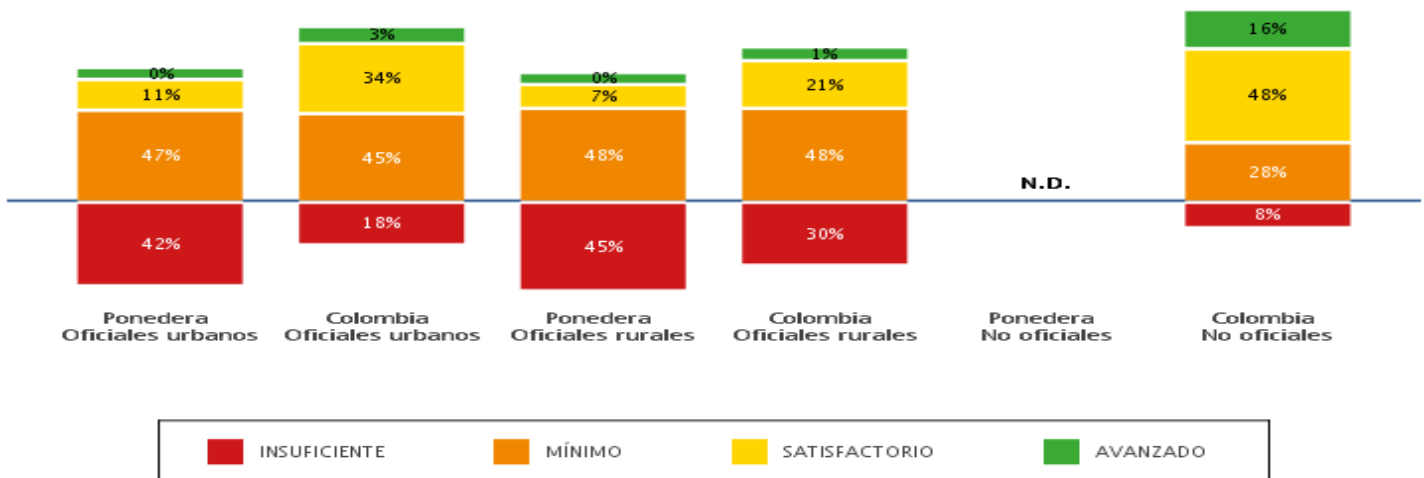
Resultados de noveno grado en el área de lenguaje

1. Porcentaje de estudiantes en cada nivel de desempeño en lenguaje, noveno grado

1.1 Comparación de porcentajes según niveles de desempeño en el municipio y el país en lenguaje, noveno grado



1.2 Comparación de porcentajes según niveles de desempeño en el municipio y el país por tipos de establecimientos en lenguaje, noveno grado

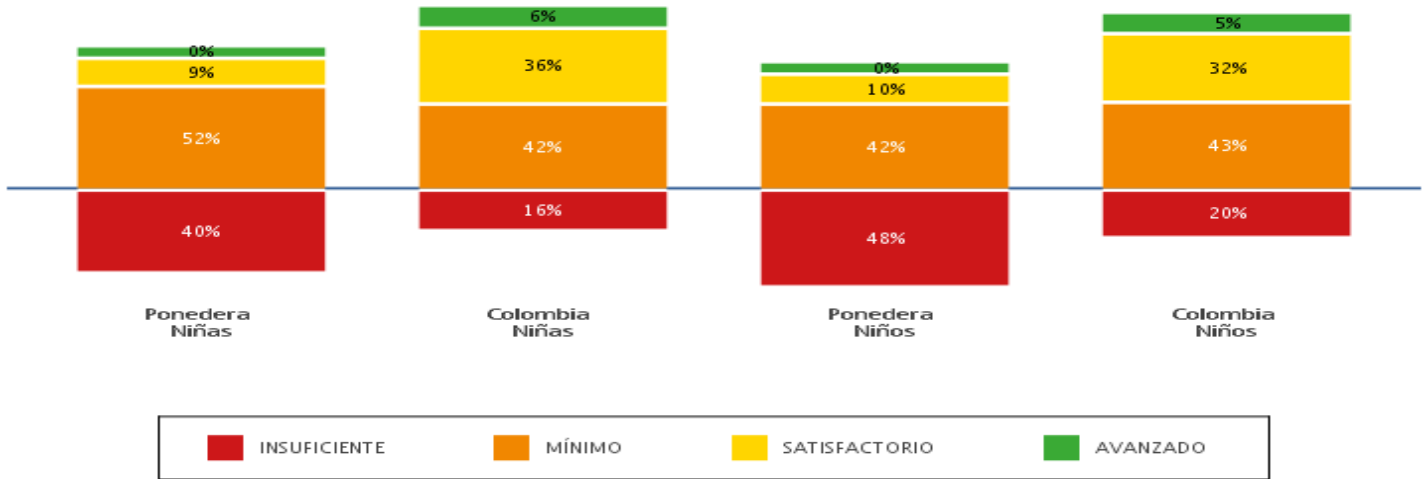


N. D.: no hay información disponible para este grupo de referencia.
N. R.: no hay información suficiente para reportar a este grupo de referencia.

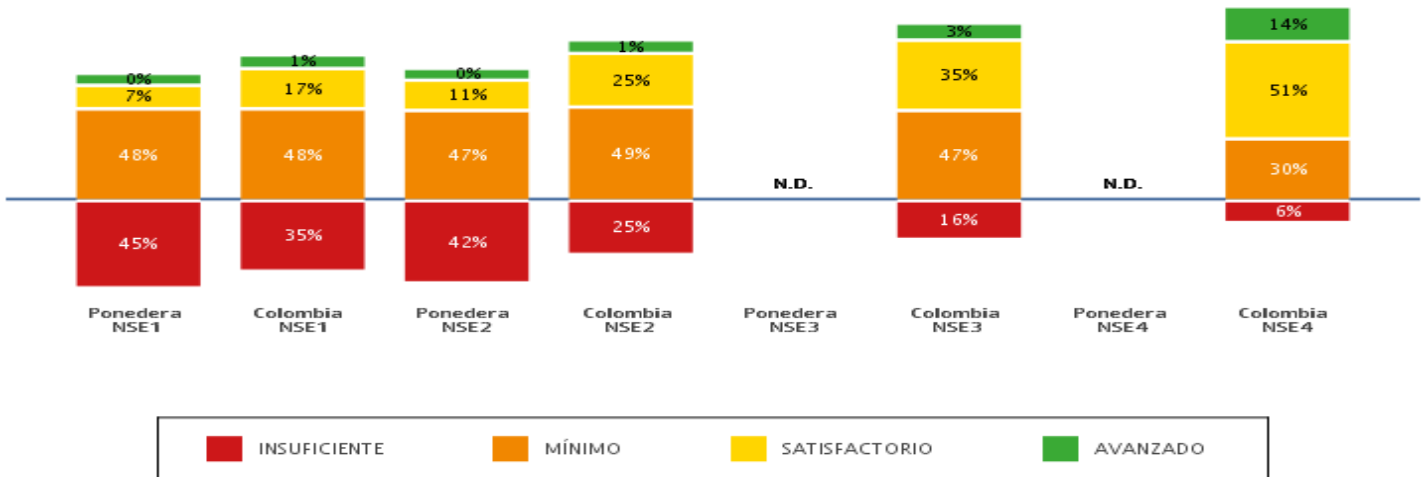
Municipio: Ponedera

Fecha de actualización de datos: jueves 16 de junio 2016

1.3 Comparación de porcentajes según niveles de desempeño en el municipio y el país por género en lenguaje, noveno grado



1.4 Comparación de porcentajes según niveles de desempeño en el municipio y el país según nivel socioeconómico (NSE) en lenguaje, noveno grado



N. D.: no hay información disponible para este grupo de referencia.
N. R.: no hay información suficiente para reportar a este grupo de referencia.

Municipio: Ponedera

Fecha de actualización de datos: jueves 16 de junio 2016

2. Puntaje promedio, margen de estimación y desviación estándar en lenguaje, noveno grado

1.2 Comparación del puntaje promedio y el margen de estimación del municipio con el país y por tipos de establecimientos en lenguaje, noveno grado

	Puntaje promedio	Margen de estimación	Intervalo de confianza
Ponedera	229	±10,1	(218,9 — 239,1)
Colombia	295	±0,2	(294,8 — 295,2)
Establecimientos educativos oficiales urbanos de Ponedera	233	±10,7	(222,3 — 243,7)
Establecimientos educativos oficiales urbanos de Colombia	288	±0,2	(287,8 — 288,2)
Establecimientos educativos oficiales rurales de Ponedera	223	±12,6	(210,4 — 235,6)
Establecimientos educativos oficiales rurales de Colombia	257	±0,5	(256,5 — 257,5)
Establecimientos educativos no oficiales de Ponedera	N.D.	N.D.	N.D.
Establecimientos educativos no oficiales de Colombia	349	±0,5	(348,5 — 349,5)
Establecimientos educativos de nivel socioeconómico (NSE) 1 de Ponedera	223	±12,6	(210,4 — 235,6)
Establecimientos educativos de nivel socioeconómico (NSE) 1 de Colombia	247	±0,6	(246,4 — 247,6)
Establecimientos educativos de nivel socioeconómico (NSE) 2 de Ponedera	233	±10,7	(222,3 — 243,7)
Establecimientos educativos de nivel socioeconómico (NSE) 2 de Colombia	268	±0,4	(267,6 — 268,4)
Establecimientos educativos de nivel socioeconómico (NSE) 3 de Ponedera	N.D.	N.D.	N.D.
Establecimientos educativos de nivel socioeconómico (NSE) 3 de Colombia	291	±0,3	(290,7 — 291,3)
Establecimientos educativos de nivel socioeconómico (NSE) 4 de Ponedera	N.D.	N.D.	N.D.
Establecimientos educativos de nivel socioeconómico (NSE) 4 de Colombia	347	±0,4	(346,6 — 347,4)

N. D.: no hay información disponible para este grupo de referencia.

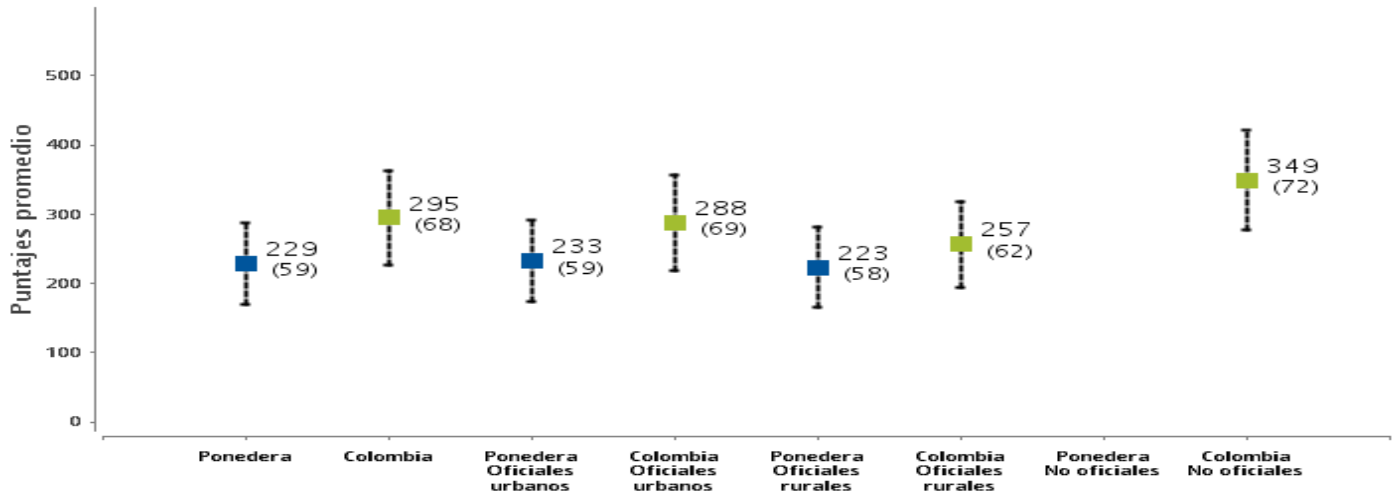
N. R.: no hay información suficiente para reportar a este grupo de referencia.

1.3 Comparación del puntaje promedio y la desviación estándar del municipio con el país y

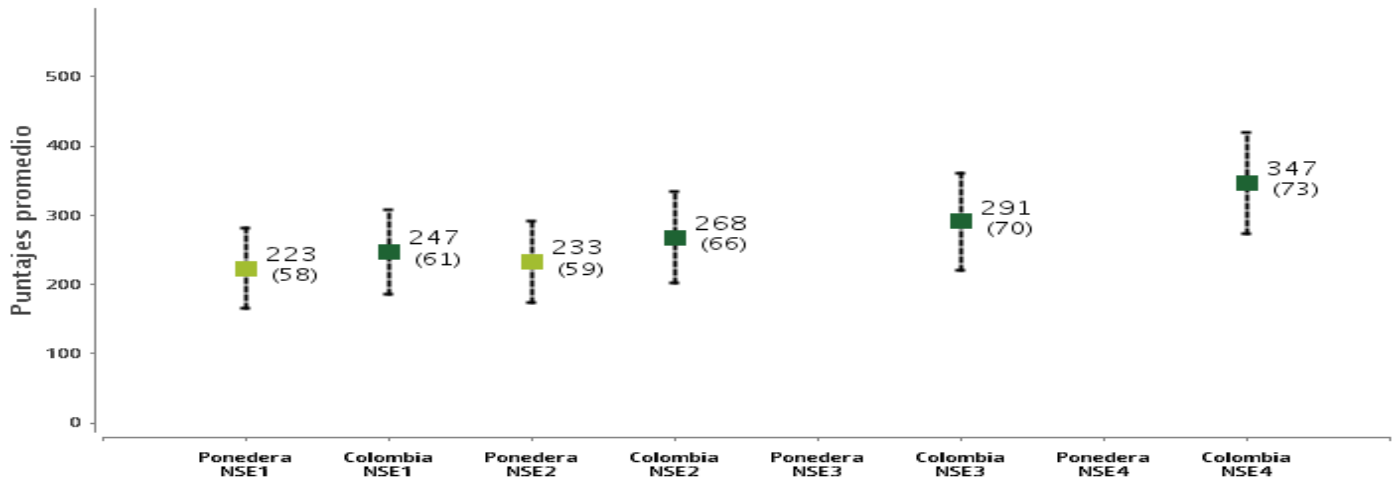
Municipio: Ponedera

Fecha de actualización de datos: jueves 16 de junio 2016

por tipos de establecimientos en lenguaje, noveno grado



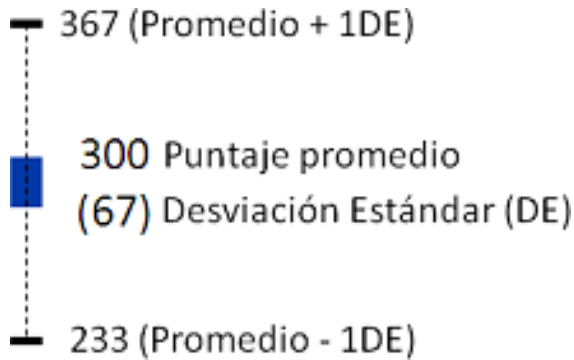
1.4 Comparación del puntaje promedio por niveles socioeconómicos (NSE) de la entidad territorial certificada con el país en lenguaje, noveno grado



Ejemplo de lectura e interpretación de la información presentada en los gráficos anteriores:

Municipio: Ponedera

Fecha de actualización de datos: jueves 16 de junio 2016



La información debe leerse de la siguiente manera: el puntaje promedio en esta prueba, para este grado, es 300 puntos y la desviación estándar (DE) es 67. Esto quiere decir que aproximadamente el 68% de los estudiantes obtiene resultados entre 233 (promedio - 1DE) y 367 puntos (promedio + 1DE).

Lectura de resultados:

- El puntaje promedio de los establecimientos educativos del municipio es inferior al de los establecimientos educativos de Colombia.
- El puntaje promedio de los establecimientos educativos oficiales urbanos del municipio es inferior al de los establecimientos educativos oficiales urbanos de Colombia.
- El puntaje promedio de los establecimientos educativos oficiales rurales del municipio es inferior al de los establecimientos educativos oficiales rurales de Colombia.
- El puntaje promedio de los establecimientos educativos oficiales urbanos del municipio es similar al de sus establecimientos educativos oficiales rurales.
- El puntaje promedio de los establecimientos educativos de nivel socioeconómico (NSE) 1 del municipio es similar al de los establecimientos educativos de NSE1 de Colombia.
- El puntaje promedio de los establecimientos educativos de nivel socioeconómico (NSE) 2 del municipio es inferior al de los establecimientos educativos de NSE2 de Colombia.

En términos de la desviación estándar de los resultados de sus estudiantes, en promedio:

- Los establecimientos educativos del municipio son más homogéneos que los establecimientos educativos de Colombia.
- Los establecimientos educativos oficiales urbanos del municipio son más homogéneos que los establecimientos educativos oficiales urbanos de Colombia.
- Los establecimientos educativos oficiales rurales del municipio son similares a los establecimientos educativos oficiales rurales de Colombia.
- Los establecimientos educativos oficiales urbanos del municipio son similares a sus establecimientos educativos oficiales rurales.
- Los establecimientos educativos de nivel socioeconómico (NSE) 1 del municipio son similares a los establecimientos educativos de nivel socioeconómico (NSE) 1 de Colombia.
- Los establecimientos educativos de nivel socioeconómico (NSE) 2 del municipio son similares a los establecimientos educativos de nivel socioeconómico (NSE) 2 de Colombia.

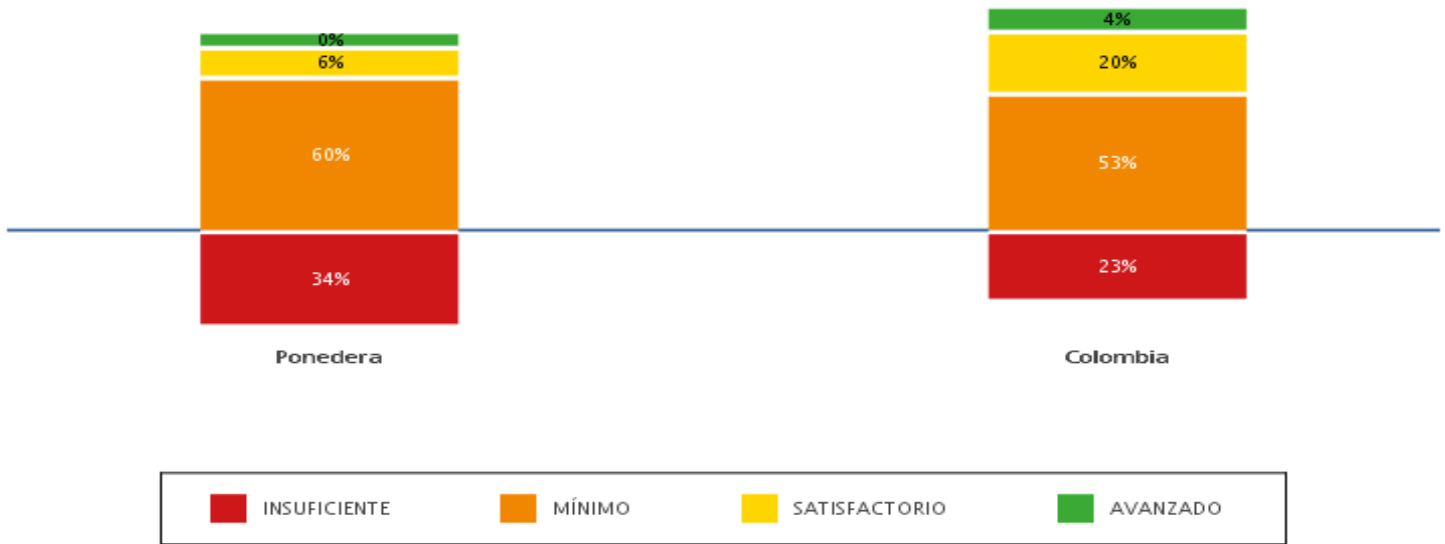
Municipio: Ponedera

Fecha de actualización de datos: jueves 16 de junio 2016

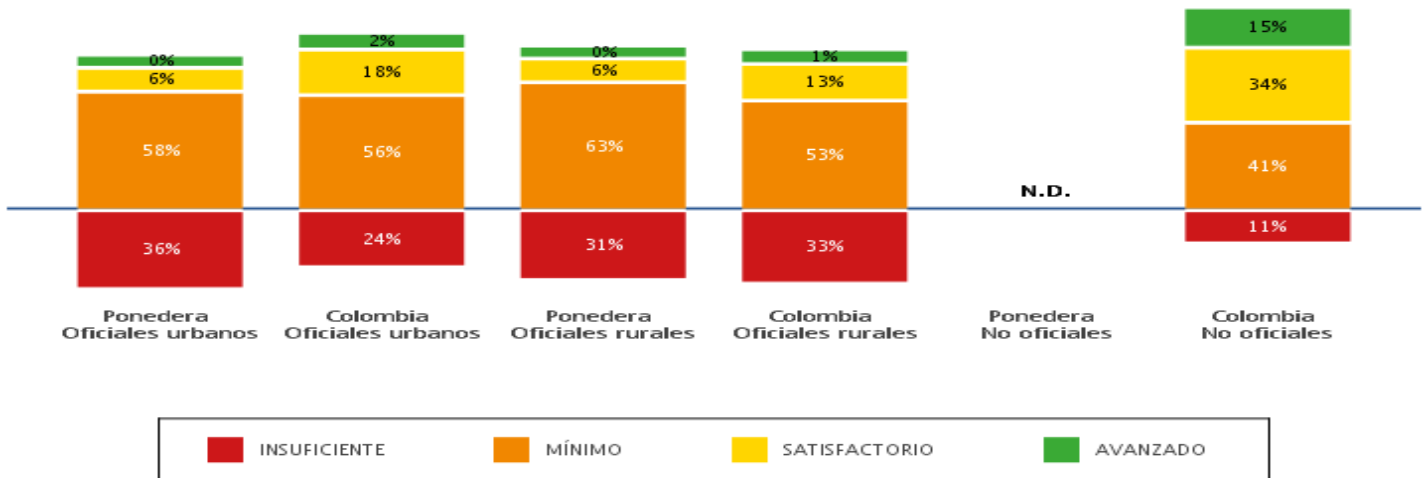
Resultados de noveno grado en el área de matemáticas

1. Porcentaje de estudiantes en cada nivel de desempeño en matemáticas, noveno grado

1.1 Comparación de porcentajes según niveles de desempeño en el municipio y el país en matemáticas, noveno grado



1.2 Comparación de porcentajes según niveles de desempeño en el municipio y el país por tipos de establecimientos en matemáticas, noveno grado

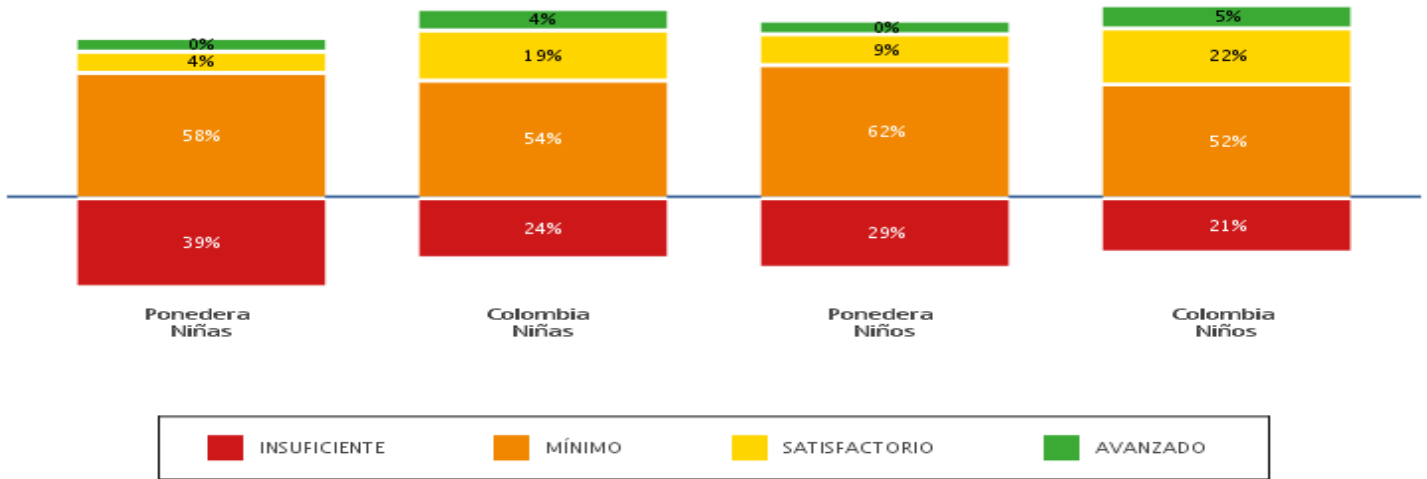


N. D.: no hay información disponible para este grupo de referencia.
N. R.: no hay información suficiente para reportar a este grupo de referencia.

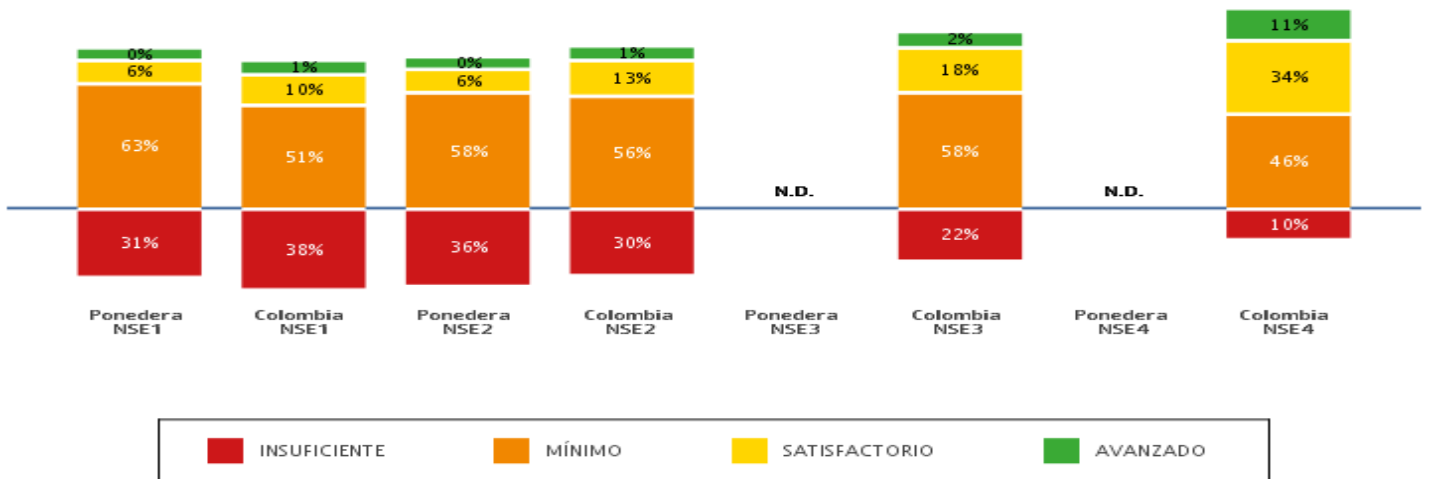
Municipio: Ponedera

Fecha de actualización de datos: jueves 16 de junio 2016

1.3 Comparación de porcentajes según niveles de desempeño en el municipio y el país por género en matemáticas, noveno grado



1.4 Comparación de porcentajes según niveles de desempeño en el municipio y el país según nivel socioeconómico (NSE) en matemáticas, noveno grado



N. D.: no hay información disponible para este grupo de referencia.
N. R.: no hay información suficiente para reportar a este grupo de referencia.

Municipio: Ponedera

Fecha de actualización de datos: jueves 16 de junio 2016

2. Puntaje promedio, margen de estimación y desviación estándar en matemáticas, noveno grado

1.2 Comparación del puntaje promedio y el margen de estimación del municipio con el país y por tipos de establecimientos en matemáticas, noveno grado

	Puntaje promedio	Margen de estimación	Intervalo de confianza
Ponedera	257	±9,5	(247,5 — 266,5)
Colombia	296	±0,2	(295,8 — 296,2)
Establecimientos educativos oficiales urbanos de Ponedera	254	±10,3	(243,7 — 264,3)
Establecimientos educativos oficiales urbanos de Colombia	287	±0,2	(286,8 — 287,2)
Establecimientos educativos oficiales rurales de Ponedera	261	±12,4	(248,6 — 273,4)
Establecimientos educativos oficiales rurales de Colombia	268	±0,7	(267,3 — 268,7)
Establecimientos educativos no oficiales de Ponedera	N.D.	N.D.	N.D.
Establecimientos educativos no oficiales de Colombia	350	±0,5	(349,5 — 350,5)
Establecimientos educativos de nivel socioeconómico (NSE) 1 de Ponedera	261	±12,4	(248,6 — 273,4)
Establecimientos educativos de nivel socioeconómico (NSE) 1 de Colombia	258	±0,7	(257,3 — 258,7)
Establecimientos educativos de nivel socioeconómico (NSE) 2 de Ponedera	254	±10,3	(243,7 — 264,3)
Establecimientos educativos de nivel socioeconómico (NSE) 2 de Colombia	273	±0,4	(272,6 — 273,4)
Establecimientos educativos de nivel socioeconómico (NSE) 3 de Ponedera	N.D.	N.D.	N.D.
Establecimientos educativos de nivel socioeconómico (NSE) 3 de Colombia	289	±0,3	(288,7 — 289,3)
Establecimientos educativos de nivel socioeconómico (NSE) 4 de Ponedera	N.D.	N.D.	N.D.
Establecimientos educativos de nivel socioeconómico (NSE) 4 de Colombia	343	±0,3	(342,7 — 343,3)

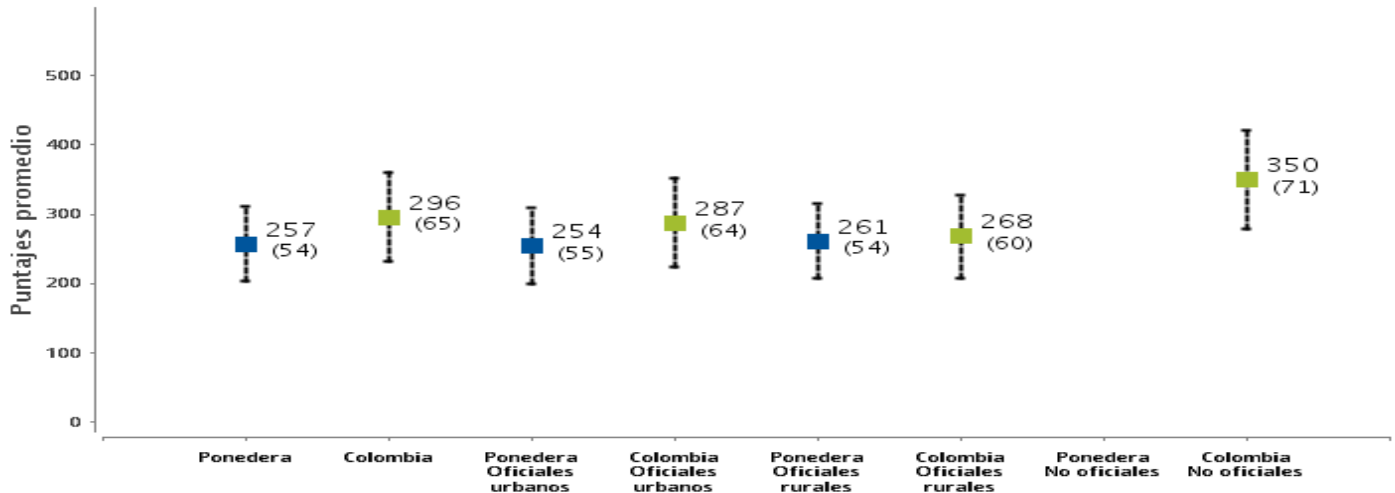
N. D.: no hay información disponible para este grupo de referencia.

N. R.: no hay información suficiente para reportar a este grupo de referencia.

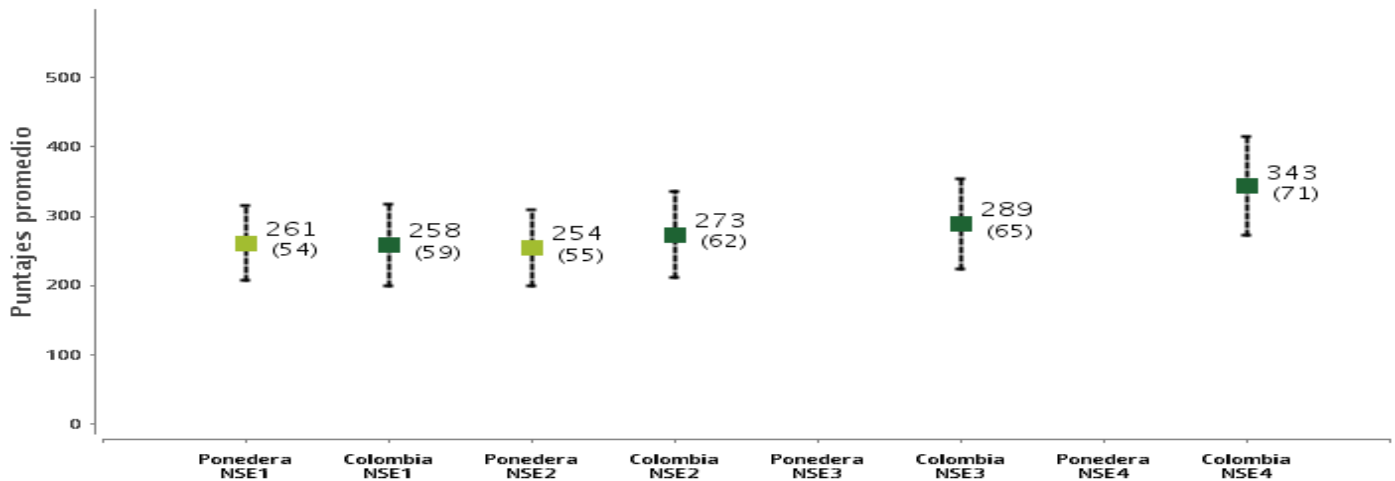
Municipio: Ponedera

Fecha de actualización de datos: jueves 16 de junio 2016

1.3 Comparación del puntaje promedio y la desviación estándar del municipio con el país y por tipos de establecimientos en matemáticas, noveno grado



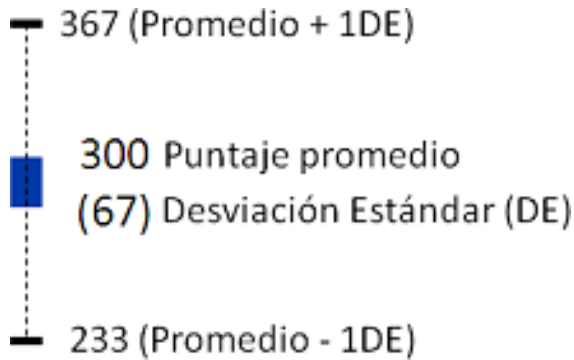
1.4 Comparación del puntaje promedio por niveles socioeconómicos (NSE) de la entidad territorial certificada con el país en matemáticas, noveno grado



Ejemplo de lectura e interpretación de la información presentada en los gráficos anteriores:

Municipio: Ponedera

Fecha de actualización de datos: jueves 16 de junio 2016



La información debe leerse de la siguiente manera: el puntaje promedio en esta prueba, para este grado, es 300 puntos y la desviación estándar (DE) es 67. Esto quiere decir que aproximadamente el 68% de los estudiantes obtiene resultados entre 233 (promedio - 1DE) y 367 puntos (promedio + 1DE).

Lectura de resultados:

- El puntaje promedio de los establecimientos educativos del municipio es similar al de los establecimientos educativos de Colombia.
- El puntaje promedio de los establecimientos educativos oficiales urbanos del municipio es inferior al de los establecimientos educativos oficiales urbanos de Colombia.
- El puntaje promedio de los establecimientos educativos oficiales rurales del municipio es similar al de los establecimientos educativos oficiales rurales de Colombia.
- El puntaje promedio de los establecimientos educativos oficiales urbanos del municipio es similar al de sus establecimientos educativos oficiales rurales.
- El puntaje promedio de los establecimientos educativos de nivel socioeconómico (NSE) 1 del municipio es similar al de los establecimientos educativos de NSE1 de Colombia.
- El puntaje promedio de los establecimientos educativos de nivel socioeconómico (NSE) 2 del municipio es similar al de los establecimientos educativos de NSE2 de Colombia.

En términos de la desviación estándar de los resultados de sus estudiantes, en promedio:

- Los establecimientos educativos del municipio son más homogéneos que los establecimientos educativos de Colombia.
- Los establecimientos educativos oficiales urbanos del municipio son más homogéneos que los establecimientos educativos oficiales urbanos de Colombia.
- Los establecimientos educativos oficiales rurales del municipio son similares a los establecimientos educativos oficiales rurales de Colombia.
- Los establecimientos educativos oficiales urbanos del municipio son similares a sus establecimientos educativos oficiales rurales.
- Los establecimientos educativos de nivel socioeconómico (NSE) 1 del municipio son similares a los establecimientos educativos de nivel socioeconómico (NSE) 1 de Colombia.
- Los establecimientos educativos de nivel socioeconómico (NSE) 2 del municipio son más homogéneos que los establecimientos educativos de nivel socioeconómico (NSE) 2 de Colombia.

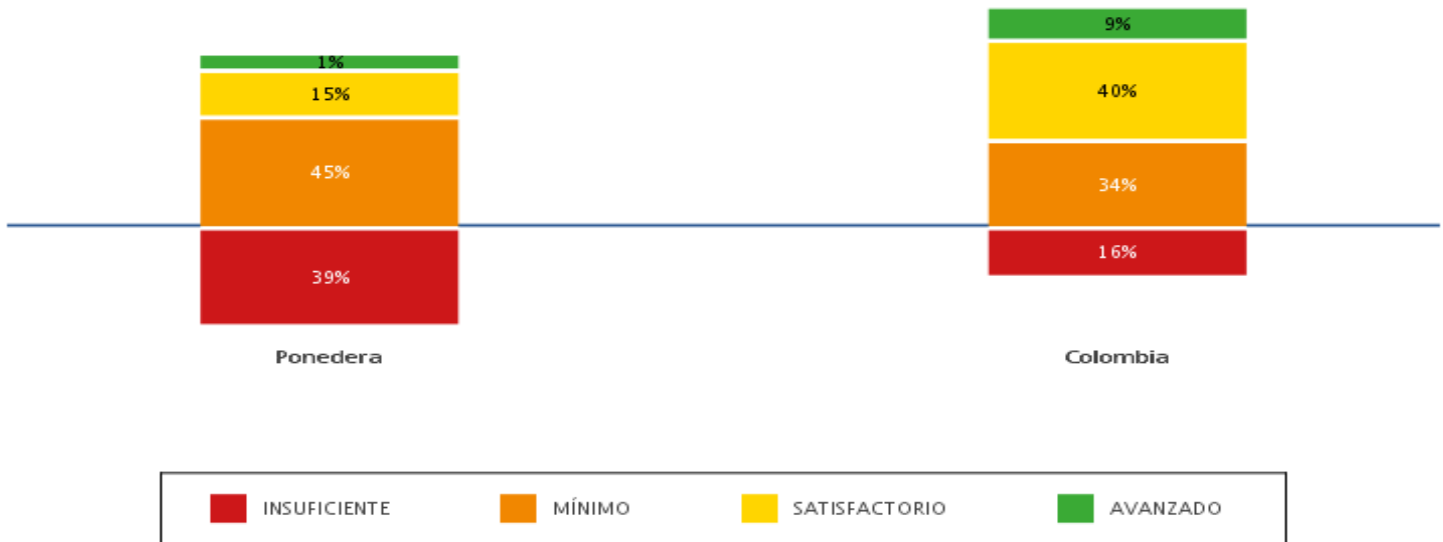
Municipio: Ponedera

Fecha de actualización de datos: jueves 16 de junio 2016

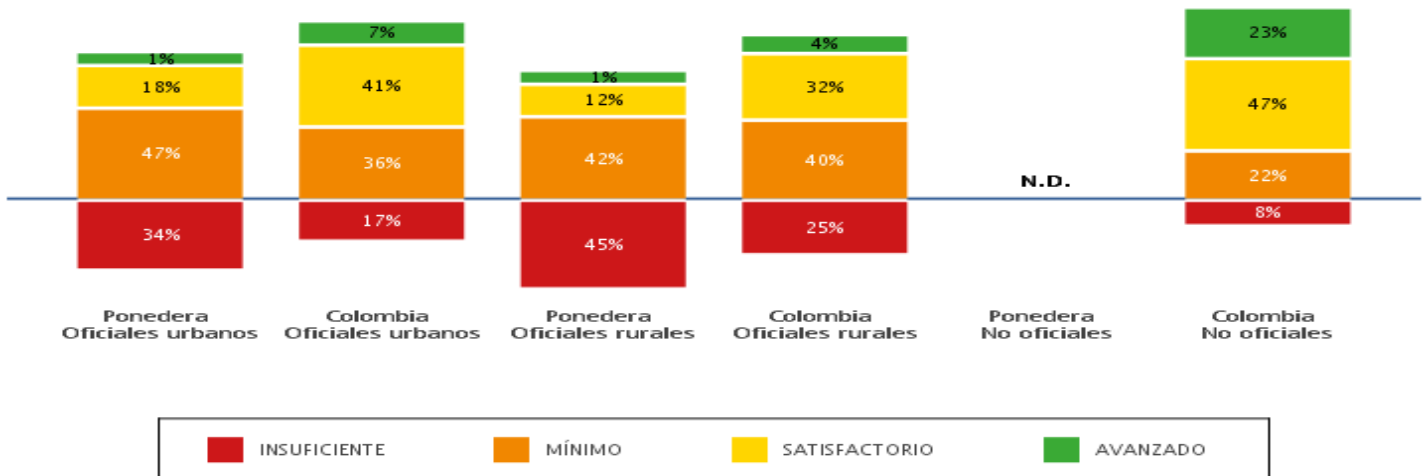
Resultados de noveno grado en el área de Pensamiento ciudadano

1. Porcentaje de estudiantes en cada nivel de desempeño en Pensamiento ciudadano,

1.1 Comparación de porcentajes según niveles de desempeño en el municipio y el país en Pensamiento ciudadano, noveno grado



1.2 Comparación de porcentajes según niveles de desempeño en el municipio y el país por tipos de establecimientos en Pensamiento ciudadano, noveno grado

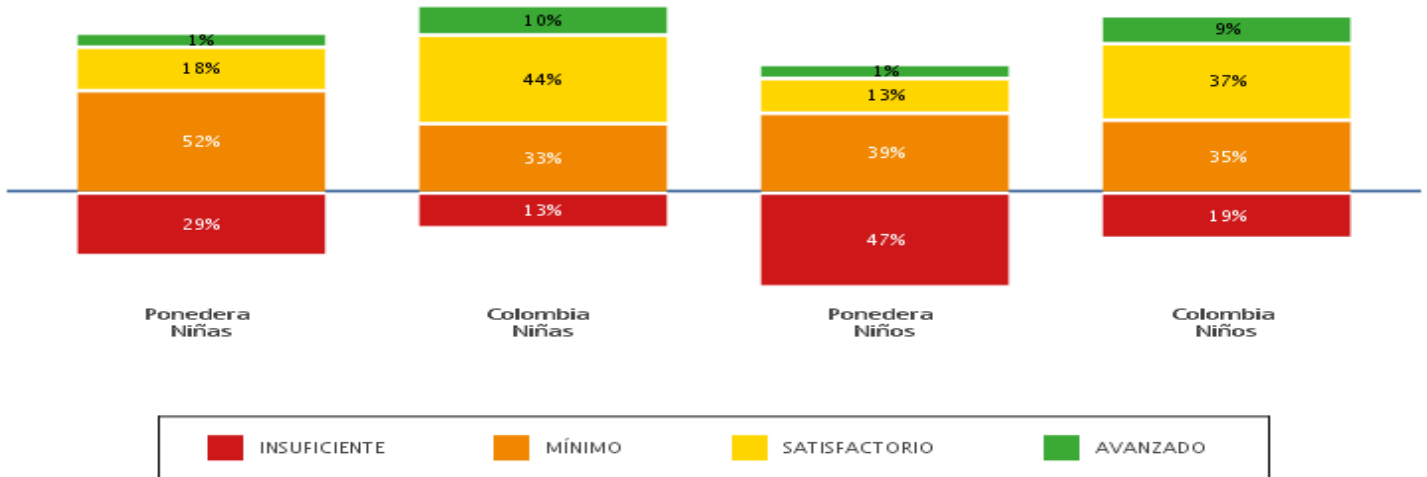


N. D.: no hay información disponible para este grupo de referencia.
N. R.: no hay información suficiente para reportar a este grupo de referencia.

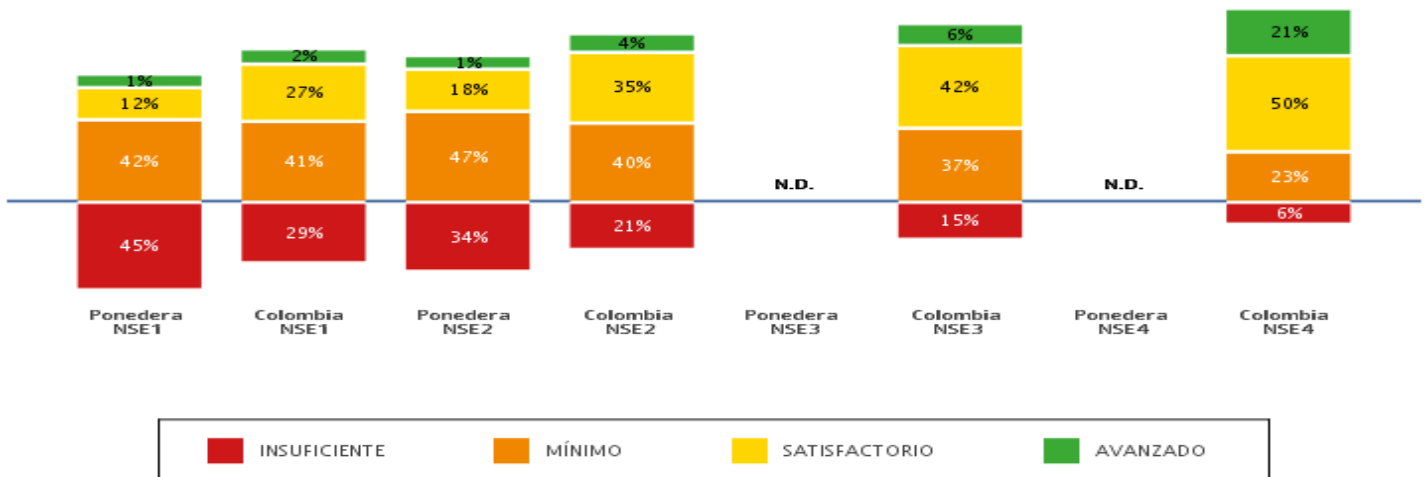
Municipio: Ponedera

Fecha de actualización de datos: jueves 16 de junio 2016

1.3 Comparación de porcentajes según niveles de desempeño en el municipio y el país por género en Pensamiento ciudadano, noveno grado



1.4 Comparación de porcentajes según niveles de desempeño en el municipio y el país según nivel socioeconómico (NSE) en Pensamiento ciudadano, noveno grado



N. D.: no hay información disponible para este grupo de referencia.
N. R.: no hay información suficiente para reportar a este grupo de referencia.

Municipio: Ponedera

Fecha de actualización de datos: jueves 16 de junio 2016

2. Puntaje promedio, margen de estimación y desviación estándar en Pensamiento ciudadano, noveno grado

1.2 Comparación del puntaje promedio y el margen de estimación del municipio con el país y por tipos de establecimientos en Pensamiento ciudadano, noveno grado

	Puntaje promedio	Margen de estimación	Intervalo de confianza
Ponedera	231	±6,5	(224,5 — 237,5)
Colombia	292	±0,2	(291,8 — 292,2)
Establecimientos educativos oficiales urbanos de Ponedera	237	±6,9	(230,1 — 243,9)
Establecimientos educativos oficiales urbanos de Colombia	286	±0,2	(285,8 — 286,2)
Establecimientos educativos oficiales rurales de Ponedera	221	±10,4	(210,6 — 231,4)
Establecimientos educativos oficiales rurales de Colombia	262	±0,4	(261,6 — 262,4)
Establecimientos educativos no oficiales de Ponedera	N.D.	N.D.	N.D.
Establecimientos educativos no oficiales de Colombia	337	±0,4	(336,6 — 337,4)
Establecimientos educativos de nivel socioeconómico (NSE) 1 de Ponedera	221	±10,4	(210,6 — 231,4)
Establecimientos educativos de nivel socioeconómico (NSE) 1 de Colombia	252	±0,4	(251,6 — 252,4)
Establecimientos educativos de nivel socioeconómico (NSE) 2 de Ponedera	237	±6,9	(230,1 — 243,9)
Establecimientos educativos de nivel socioeconómico (NSE) 2 de Colombia	270	±0,4	(269,6 — 270,4)
Establecimientos educativos de nivel socioeconómico (NSE) 3 de Ponedera	N.D.	N.D.	N.D.
Establecimientos educativos de nivel socioeconómico (NSE) 3 de Colombia	288	±0,3	(287,7 — 288,3)
Establecimientos educativos de nivel socioeconómico (NSE) 4 de Ponedera	N.D.	N.D.	N.D.
Establecimientos educativos de nivel socioeconómico (NSE) 4 de Colombia	336	±0,3	(335,7 — 336,3)

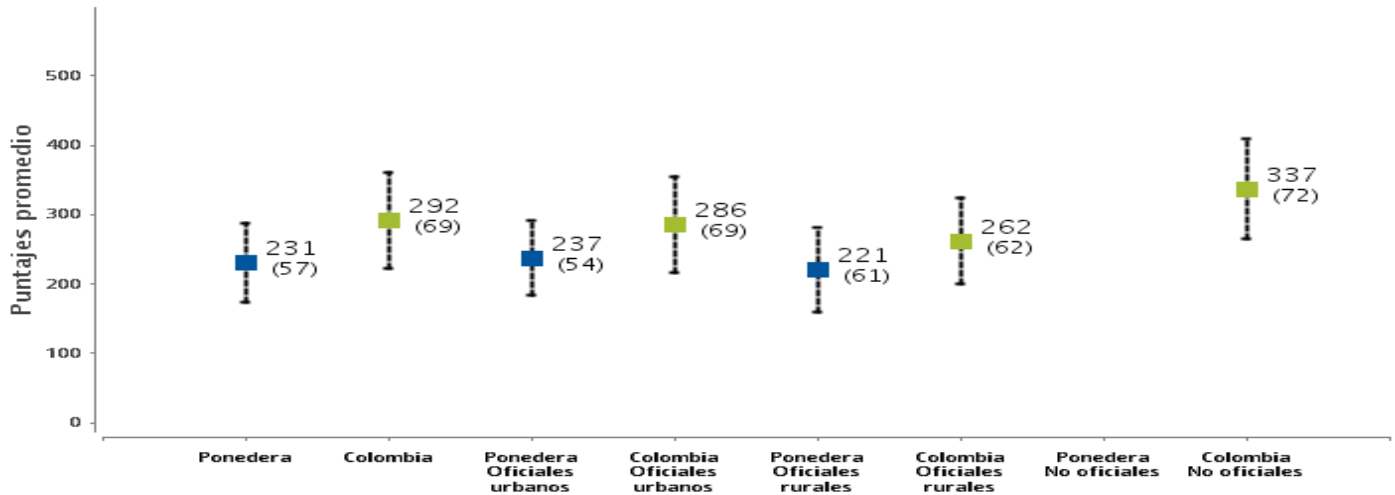
N. D.: no hay información disponible para este grupo de referencia.

N. R.: no hay información suficiente para reportar a este grupo de referencia.

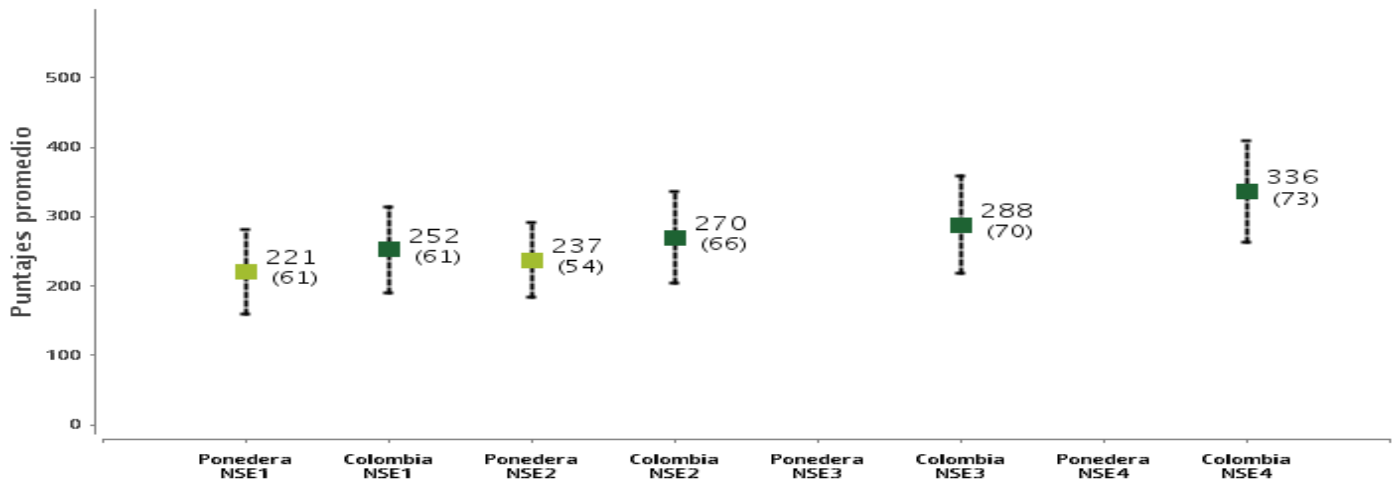
Municipio: Ponedera

Fecha de actualización de datos: jueves 16 de junio 2016

1.3 Comparación del puntaje promedio y la desviación estándar del municipio con el país y por tipos de establecimientos en Pensamiento ciudadano, noveno grado



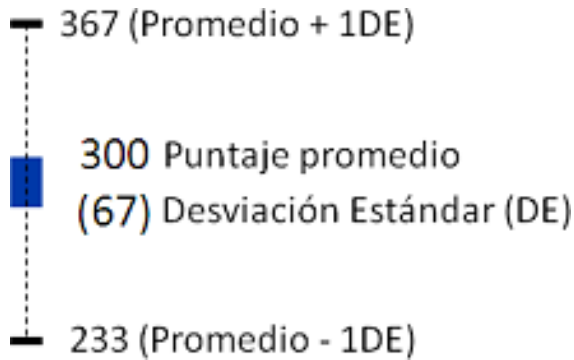
1.4 Comparación del puntaje promedio por niveles socioeconómicos (NSE) de la entidad territorial certificada con el país en Pensamiento ciudadano, noveno grado



Ejemplo de lectura e interpretación de la información presentada en los gráficos anteriores:

Municipio: Ponedera

Fecha de actualización de datos: jueves 16 de junio 2016



La información debe leerse de la siguiente manera: el puntaje promedio en esta prueba, para este grado, es 300 puntos y la desviación estándar (DE) es 67. Esto quiere decir que aproximadamente el 68% de los estudiantes obtiene resultados entre 233 (promedio - 1DE) y 367 puntos (promedio + 1DE).

Lectura de resultados:

- El puntaje promedio de los establecimientos educativos del municipio es inferior al de los establecimientos educativos de Colombia.
- El puntaje promedio de los establecimientos educativos oficiales urbanos del municipio es inferior al de los establecimientos educativos oficiales urbanos de Colombia.
- El puntaje promedio de los establecimientos educativos oficiales rurales del municipio es inferior al de los establecimientos educativos oficiales rurales de Colombia.
- El puntaje promedio de los establecimientos educativos oficiales urbanos del municipio es similar al de sus establecimientos educativos oficiales rurales.
- El puntaje promedio de los establecimientos educativos de nivel socioeconómico (NSE) 1 del municipio es inferior al de los establecimientos educativos de NSE1 de Colombia.
- El puntaje promedio de los establecimientos educativos de nivel socioeconómico (NSE) 2 del municipio es inferior al de los establecimientos educativos de NSE2 de Colombia.

En términos de la desviación estándar de los resultados de sus estudiantes, en promedio:

- Los establecimientos educativos del municipio son más homogéneos que los establecimientos educativos de Colombia.
- Los establecimientos educativos oficiales urbanos del municipio son más homogéneos que los establecimientos educativos oficiales urbanos de Colombia.
- Los establecimientos educativos oficiales rurales del municipio son similares a los establecimientos educativos oficiales rurales de Colombia.
- Los establecimientos educativos oficiales urbanos del municipio son más homogéneos que sus establecimientos educativos oficiales rurales.
- Los establecimientos educativos de nivel socioeconómico (NSE) 1 del municipio son similares a los establecimientos educativos de nivel socioeconómico (NSE) 1 de Colombia.
- Los establecimientos educativos de nivel socioeconómico (NSE) 2 del municipio son más homogéneos que los establecimientos educativos de nivel socioeconómico (NSE) 2 de Colombia.

Municipio: Ponedera

Fecha de actualización de datos: jueves 16 de junio 2016

Reporte de resultados de estudiantes con discapacidad cognitiva

Número de estudiantes de noveno grado con discapacidad cognitiva según niveles de desempeño:

Los resultados de los estudiantes con discapacidad cognitiva reportados por el rector en los establecimientos educativos del municipio fueron procesados de manera separada. Esto significa que no fueron incluidos en las estimaciones de porcentajes de estudiantes según niveles de desempeño, puntajes promedio, márgenes de estimación y desviaciones estándar en cada una de las áreas.

Las siguientes tablas contienen el número de estudiantes de noveno grado con discapacidad cognitiva de los establecimientos educativos del municipio en los correspondientes niveles de desempeño, en cada área evaluada.

Municipio: Ponedera

Fecha de actualización de datos: jueves 16 de junio 2016

Ficha técnica de evaluados* de noveno grado:

a. Establecimientos educativos evaluados, noveno grado:

Tipo	Municipio(N)	Municipio(%)	Colombia (N)	Colombia (%)
Total	4	100%	10.458	100%
Oficiales urbanos	2	50,0%	3.624	34,7%
Oficiales rurales	2	50,0%	3.500	33,5%
No oficiales	0	0,0%	3.334	31,9%
NSE1	2	50,0%	3.291	31,5%
NSE2	2	50,0%	2.074	19,8%
NSE3	0	0,0%	1.752	16,8%
NSE4	0	0,0%	3.033	29,0%

b. Estudiantes evaluados*, noveno grado:

Tipo	Municipio (N)	Municipio (%)	Colombia (N)	Colombia (%)
Total	271	100%	542.959	100%
Oficiales urbanos	167	61,6%	398.092	73,3%
Oficiales rurales	115	42,4%	103.418	19,0%
No oficiales	0	0,0%	134.319	24,7%
NSE1	115	42,4%	111.001	20,4%
NSE2	167	61,6%	144.607	26,6%
NSE3	0	0,0%	177.015	32,6%
NSE4	0	0,0%	196.062	36,1%
Niños	128	47,2%	248.392	45,7%
Niñas	136	50,2%	278.309	51,3%

c. Estudiantes evaluados* según discapacidad reportada, noveno grado:

Caso	Total	Lenguaje	Matemáticas	Ciencias naturales	Competencias ciudadanas
Física	0	0	0	0	0
Sensorial	0	0	0	0	0
Cognitiva	1	1	1	0	0

d. Estudiantes evaluados* y establecimientos educativos con indicios de copia***, noveno

	Lenguaje	Matemáticas	Ciencias naturales	Competencias ciudadanas
Estudiantes	25	28	0	24
Establecimientos educativos	0	0	0	0

* Se entiende por estudiante evaluado quien contestó cinco o más preguntas de las pruebas de cada una de las áreas.

*** Se entiende por establecimiento educativo con indicios de copia aquel que tenga al menos una sede-jornada reportada con indicios de copia masiva.