

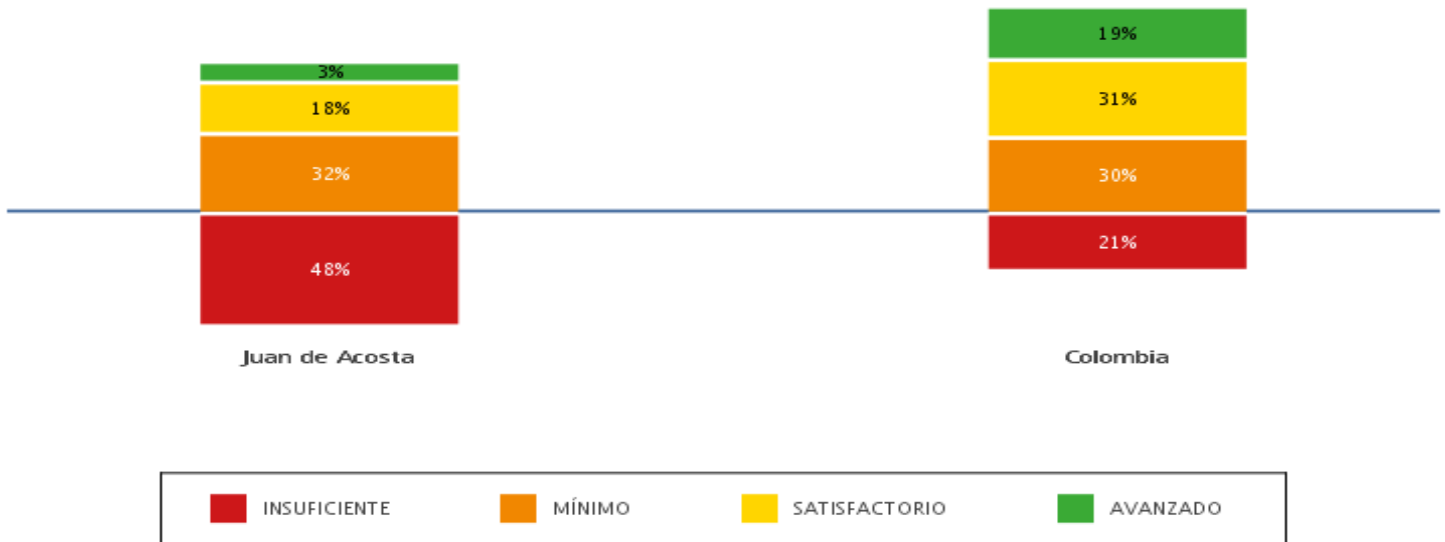
Municipio: Juan de Acosta

Fecha de actualización de datos: jueves 16 de junio 2016

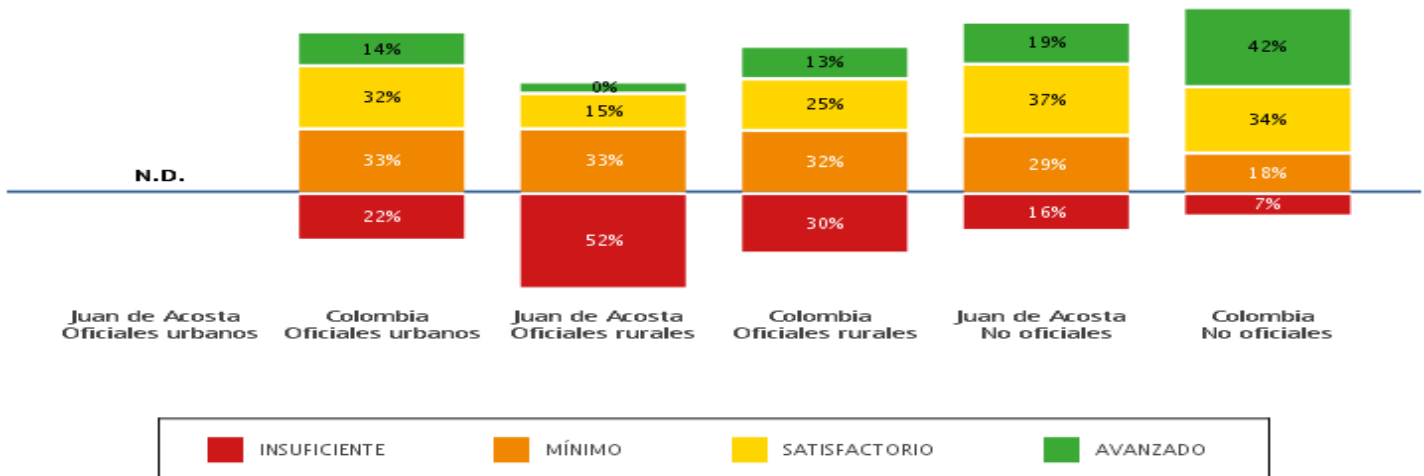
Resultados de tercer grado en el área de lenguaje

1. Porcentaje de estudiantes en cada nivel de desempeño en lenguaje, tercer grado

1.1 Comparación de porcentajes según niveles de desempeño en el municipio y el país en lenguaje, tercer grado



1.2 Comparación de porcentajes según niveles de desempeño en el municipio y el país por tipos de establecimientos en lenguaje, tercer grado

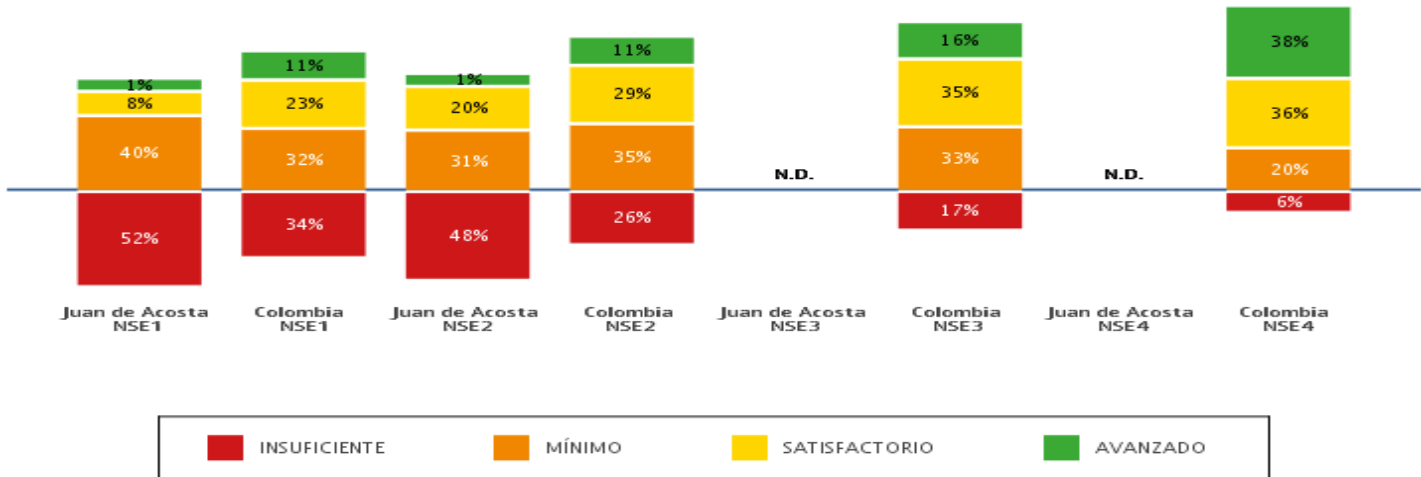


N. D.: no hay información disponible para este grupo de referencia.
N. R.: no hay información suficiente para reportar a este grupo de referencia.

Municipio: Juan de Acosta

Fecha de actualización de datos: jueves 16 de junio 2016

1.3 Comparación de porcentajes según niveles de desempeño en el municipio y el país según nivel socioeconómico (NSE) en lenguaje, tercer grado



N. D.: no hay información disponible para este grupo de referencia.
N. R.: no hay información suficiente para reportar a este grupo de referencia.

2. Puntaje promedio, margen de estimación y desviación estándar en lenguaje, tercer grado

1.2 Comparación del puntaje promedio y el margen de estimación del municipio con el país y por tipos de establecimientos en lenguaje, tercer grado

	Puntaje promedio	Margen de estimación	Intervalo de confianza
Juan de Acosta	243	±8,6	(234,4 — 251,6)
Colombia	305	±0,3	(304,7 — 305,3)
Establecimientos educativos oficiales urbanos de Juan de Acosta	N.D.	N.D.	N.D.
Establecimientos educativos oficiales urbanos de Colombia	297	±0,3	(296,7 — 297,3)
Establecimientos educativos oficiales rurales de Juan de Acosta	239	±8,2	(230,8 — 247,2)
Establecimientos educativos oficiales rurales de Colombia	282	±0,4	(281,6 — 282,4)

Municipio: Juan de Acosta


Fecha de actualización de datos: jueves 16 de junio 2016

	Puntaje promedio	Margen de estimación	Intervalo de confianza
Establecimientos educativos no oficiales de Juan de Acosta	280	±27,0	(253,0 — 307,0)
Establecimientos educativos no oficiales de Colombia	360	±0,7	(359,3 — 360,7)
Establecimientos educativos de nivel socioeconómico (NSE) 1 de Juan de Acosta	241	±11,7	(229,3 — 252,7)
Establecimientos educativos de nivel socioeconómico (NSE) 1 de Colombia	276	±0,4	(275,6 — 276,4)
Establecimientos educativos de nivel socioeconómico (NSE) 2 de Juan de Acosta	243	±10,3	(232,7 — 253,3)
Establecimientos educativos de nivel socioeconómico (NSE) 2 de Colombia	288	±0,4	(287,6 — 288,4)
Establecimientos educativos de nivel socioeconómico (NSE) 3 de Juan de Acosta	N.D.	N.D.	N.D.
Establecimientos educativos de nivel socioeconómico (NSE) 3 de Colombia	306	±0,4	(305,6 — 306,4)
Establecimientos educativos de nivel socioeconómico (NSE) 4 de Juan de Acosta	N.D.	N.D.	N.D.
Establecimientos educativos de nivel socioeconómico (NSE) 4 de Colombia	352	±0,7	(351,3 — 352,7)

N. D.: no hay información disponible para este grupo de referencia.

N. R.: no hay información suficiente para reportar a este grupo de referencia.

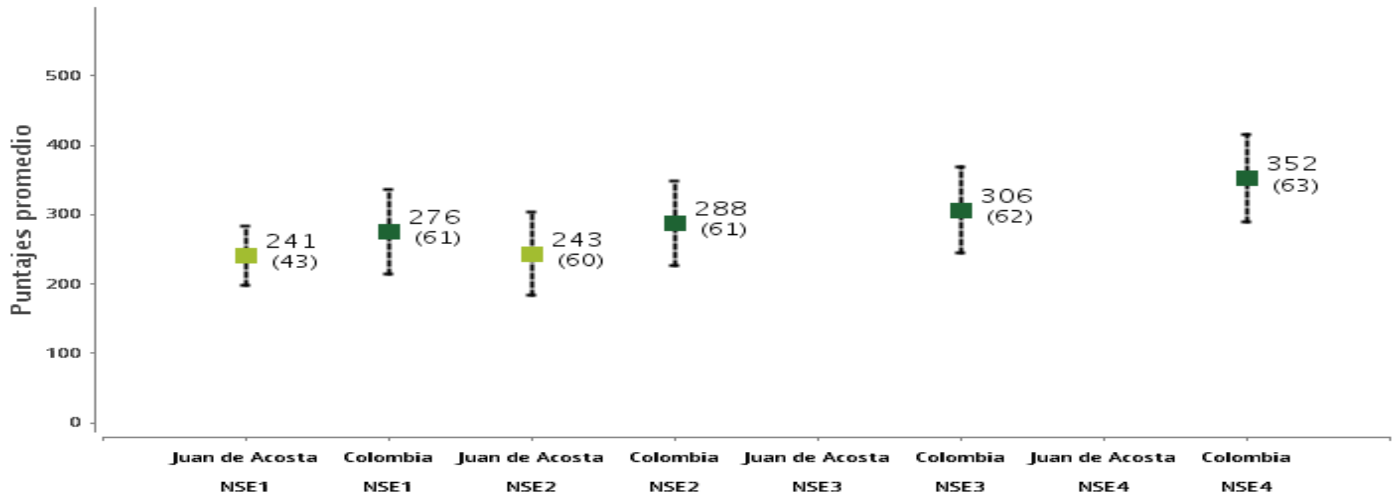
1.3 Comparación del puntaje promedio y la desviación estándar del municipio con el país y por tipos de establecimientos en lenguaje, tercer grado



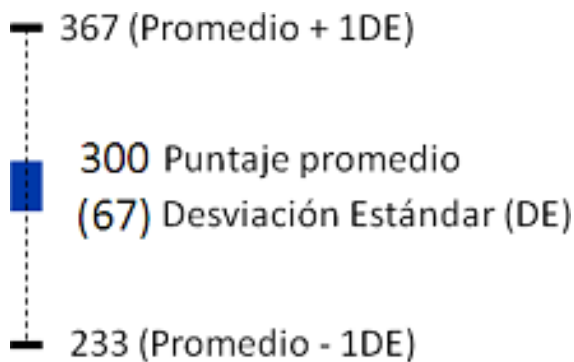
Municipio: Juan de Acosta

Fecha de actualización de datos: jueves 16 de junio 2016

1.4 Comparación del puntaje promedio por niveles socioeconómicos (NSE) de la entidad territorial certificada con el país en lenguaje, tercer grado



Ejemplo de lectura e interpretación de la información presentada en los gráficos anteriores:



La información debe leerse de la siguiente manera: el puntaje promedio en esta prueba, para este grado, es 300 puntos y la desviación estándar (DE) es 67. Esto quiere decir que aproximadamente el 68% de los estudiantes obtiene resultados entre 233 (promedio - 1DE) y 367 puntos (promedio + 1DE).

Lectura de resultados:

Municipio: Juan de Acosta

Fecha de actualización de datos: jueves 16 de junio 2016

- El puntaje promedio de los establecimientos educativos del municipio es inferior al de los establecimientos educativos de Colombia.
- El puntaje promedio de los establecimientos educativos oficiales rurales del municipio es inferior al de los establecimientos educativos oficiales rurales de Colombia.
- El puntaje promedio de los establecimientos educativos no oficiales del municipio es inferior al de los establecimientos educativos no oficiales de Colombia.
- El puntaje promedio de los establecimientos educativos de nivel socioeconómico (NSE) 1 del municipio es similar al de los establecimientos educativos de NSE1 de Colombia.
- El puntaje promedio de los establecimientos educativos de nivel socioeconómico (NSE) 2 del municipio es inferior al de los establecimientos educativos de NSE2 de Colombia.

En términos de la desviación estándar de los resultados de sus estudiantes, en promedio:

- Los establecimientos educativos del municipio son similares a los establecimientos educativos de Colombia.
- Los establecimientos educativos oficiales rurales del municipio son similares a los establecimientos educativos oficiales rurales de Colombia.
- Los establecimientos educativos no oficiales del municipio son similares a los establecimientos educativos no oficiales de Colombia.
- Los establecimientos educativos de nivel socioeconómico (NSE) 1 del municipio son más homogéneos que los establecimientos educativos de nivel socioeconómico (NSE) 1 de Colombia.
- Los establecimientos educativos de nivel socioeconómico (NSE) 2 del municipio son similares a los establecimientos educativos de nivel socioeconómico (NSE) 2 de Colombia.

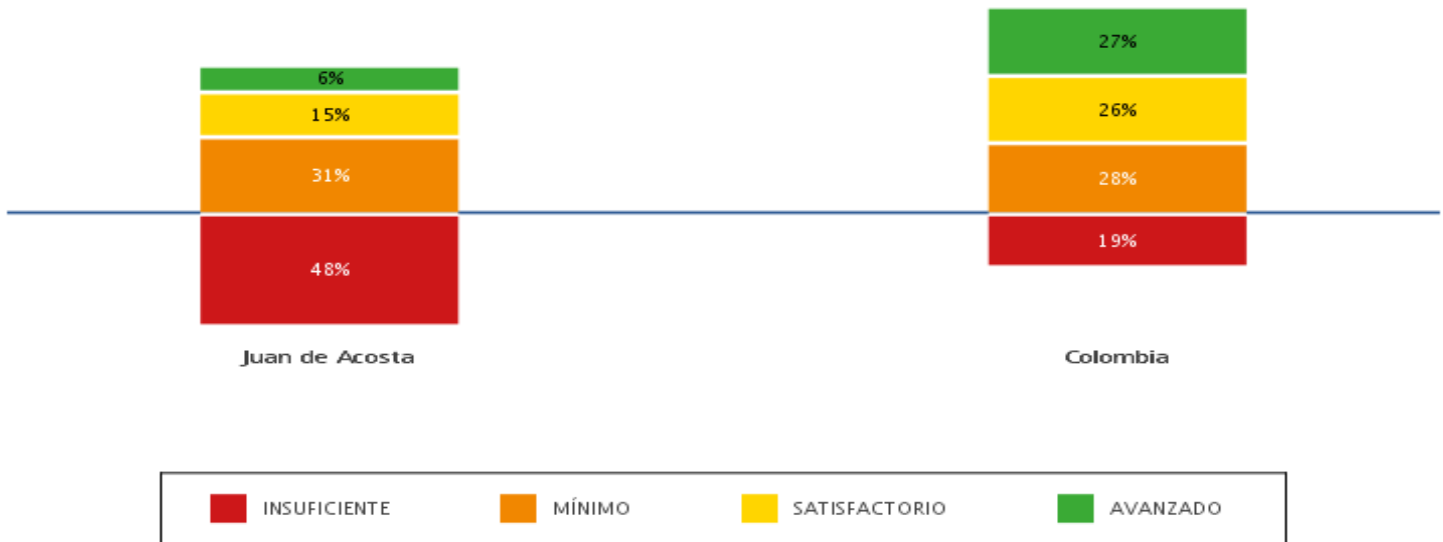
Municipio: Juan de Acosta

Fecha de actualización de datos: jueves 16 de junio 2016

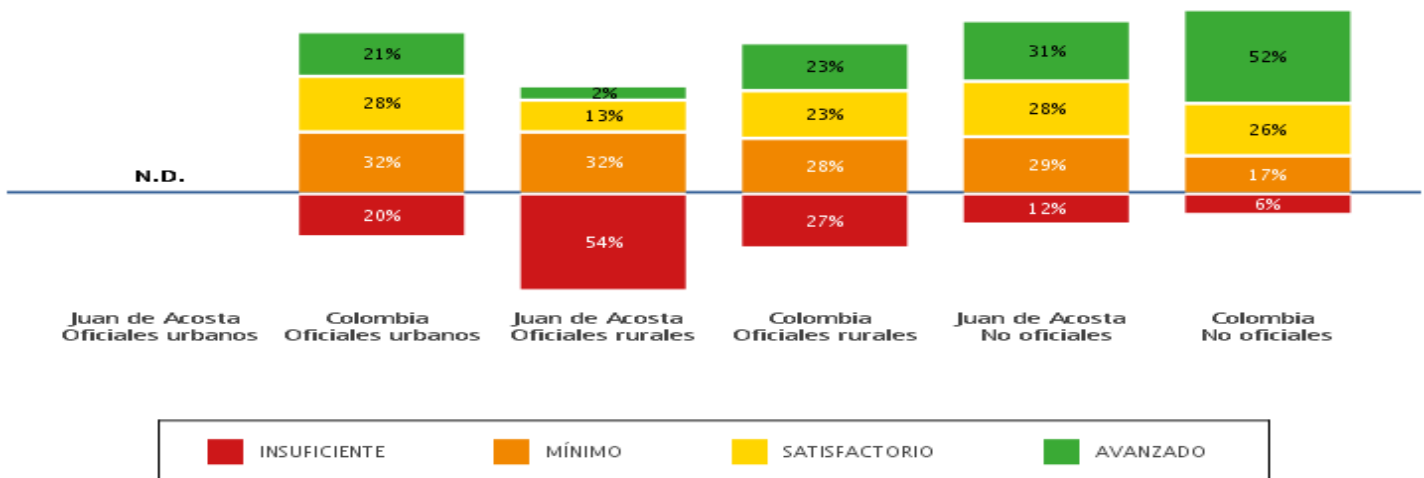
Resultados de tercer grado en el área de matemáticas

1. Porcentaje de estudiantes en cada nivel de desempeño en matemáticas, tercer grado

1.1 Comparación de porcentajes según niveles de desempeño en el municipio y el país en matemáticas, tercer grado



1.2 Comparación de porcentajes según niveles de desempeño en el municipio y el país por tipos de establecimientos en matemáticas, tercer grado

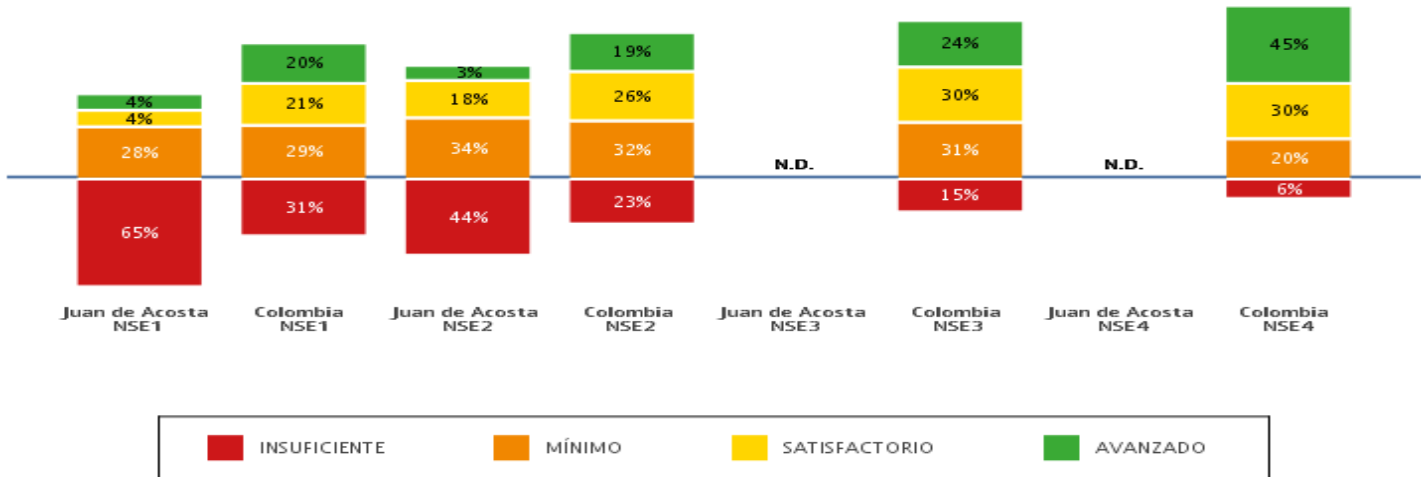


N. D.: no hay información disponible para este grupo de referencia.
N. R.: no hay información suficiente para reportar a este grupo de referencia.

Municipio: Juan de Acosta

Fecha de actualización de datos: jueves 16 de junio 2016

1.3 Comparación de porcentajes según niveles de desempeño en el municipio y el país según nivel socioeconómico (NSE) en matemáticas, tercer grado



N. D.: no hay información disponible para este grupo de referencia.
N. R.: no hay información suficiente para reportar a este grupo de referencia.

2. Puntaje promedio, margen de estimación y desviación estándar en matemáticas, tercer grado

1.2 Comparación del puntaje promedio y el margen de estimación del municipio con el país y por tipos de establecimientos en matemáticas, tercer grado

	Puntaje promedio	Margen de estimación	Intervalo de confianza
Juan de Acosta	240	±8,9	(231,1 — 248,9)
Colombia	307	±0,2	(306,8 — 307,2)
Establecimientos educativos oficiales urbanos de Juan de Acosta	N.D.	N.D.	N.D.
Establecimientos educativos oficiales urbanos de Colombia	296	±0,2	(295,8 — 296,2)
Establecimientos educativos oficiales rurales de Juan de Acosta	236	±9,4	(226,6 — 245,4)
Establecimientos educativos oficiales rurales de Colombia	290	±0,4	(289,6 — 290,4)

Municipio: Juan de Acosta


Fecha de actualización de datos: jueves 16 de junio 2016

	Puntaje promedio	Margen de estimación	Intervalo de confianza
Establecimientos educativos no oficiales de Juan de Acosta	283	±22,7	(260,3 — 305,7)
Establecimientos educativos no oficiales de Colombia	360	±0,5	(359,5 — 360,5)
Establecimientos educativos de nivel socioeconómico (NSE) 1 de Juan de Acosta	224	±18,3	(205,7 — 242,3)
Establecimientos educativos de nivel socioeconómico (NSE) 1 de Colombia	283	±0,4	(282,6 — 283,4)
Establecimientos educativos de nivel socioeconómico (NSE) 2 de Juan de Acosta	247	±9,7	(237,3 — 256,7)
Establecimientos educativos de nivel socioeconómico (NSE) 2 de Colombia	290	±0,4	(289,6 — 290,4)
Establecimientos educativos de nivel socioeconómico (NSE) 3 de Juan de Acosta	N.D.	N.D.	N.D.
Establecimientos educativos de nivel socioeconómico (NSE) 3 de Colombia	306	±0,3	(305,7 — 306,3)
Establecimientos educativos de nivel socioeconómico (NSE) 4 de Juan de Acosta	N.D.	N.D.	N.D.
Establecimientos educativos de nivel socioeconómico (NSE) 4 de Colombia	349	±0,5	(348,5 — 349,5)

N. D.: no hay información disponible para este grupo de referencia.

N. R.: no hay información suficiente para reportar a este grupo de referencia.

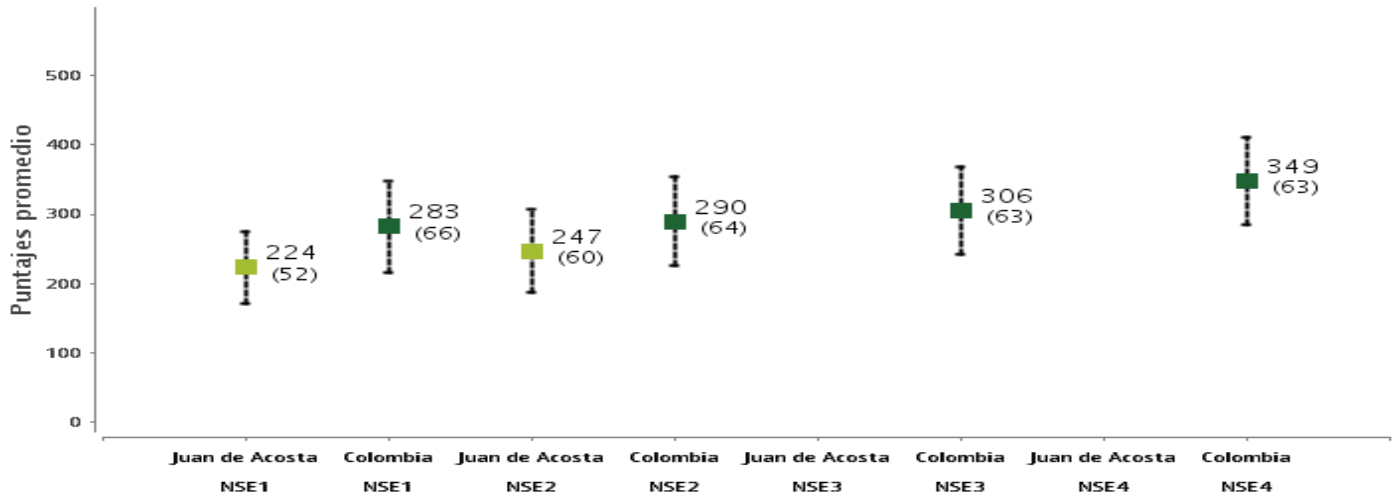
1.3 Comparación del puntaje promedio y la desviación estándar del municipio con el país y por tipos de establecimientos en matemáticas, tercer grado



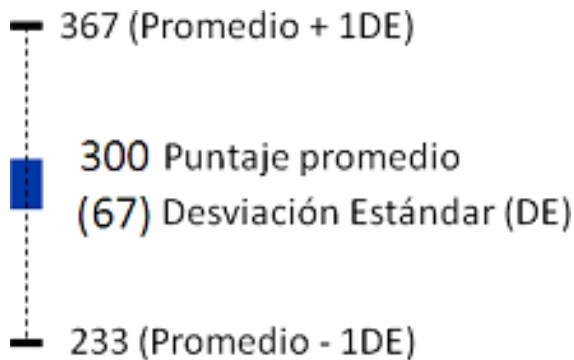
Municipio: Juan de Acosta

Fecha de actualización de datos: jueves 16 de junio 2016

1.4 Comparación del puntaje promedio por niveles socioeconómicos (NSE) de la entidad territorial certificada con el país en matemáticas, tercer grado



Ejemplo de lectura e interpretación de la información presentada en los gráficos anteriores:



La información debe leerse de la siguiente manera: el puntaje promedio en esta prueba, para este grado, es 300 puntos y la desviación estándar (DE) es 67. Esto quiere decir que aproximadamente el 68% de los estudiantes obtiene resultados entre 233 (promedio - 1DE) y 367 puntos (promedio + 1DE).

Lectura de resultados:

Municipio: Juan de Acosta

Fecha de actualización de datos: jueves 16 de junio 2016

- El puntaje promedio de los establecimientos educativos del municipio es inferior al de los establecimientos educativos de Colombia.
- El puntaje promedio de los establecimientos educativos oficiales rurales del municipio es inferior al de los establecimientos educativos oficiales rurales de Colombia.
- El puntaje promedio de los establecimientos educativos no oficiales del municipio es inferior al de los establecimientos educativos no oficiales de Colombia.
- El puntaje promedio de los establecimientos educativos de nivel socioeconómico (NSE) 1 del municipio es inferior al de los establecimientos educativos de NSE1 de Colombia.
- El puntaje promedio de los establecimientos educativos de nivel socioeconómico (NSE) 2 del municipio es inferior al de los establecimientos educativos de NSE2 de Colombia.

En términos de la desviación estándar de los resultados de sus estudiantes, en promedio:

- Los establecimientos educativos del municipio son similares a los establecimientos educativos de Colombia.
- Los establecimientos educativos oficiales rurales del municipio son similares a los establecimientos educativos oficiales rurales de Colombia.
- Los establecimientos educativos no oficiales del municipio son similares a los establecimientos educativos no oficiales de Colombia.
- Los establecimientos educativos de nivel socioeconómico (NSE) 1 del municipio son más homogéneos que los establecimientos educativos de nivel socioeconómico (NSE) 1 de Colombia.
- Los establecimientos educativos de nivel socioeconómico (NSE) 2 del municipio son similares a los establecimientos educativos de nivel socioeconómico (NSE) 2 de Colombia.

Municipio: Juan de Acosta

Fecha de actualización de datos: jueves 16 de junio 2016

Reporte de resultados de estudiantes con discapacidad cognitiva

Número de estudiantes de tercero grado con discapacidad cognitiva según niveles de desempeño:

Los resultados de los estudiantes con discapacidad cognitiva reportados por el rector en los establecimientos educativos del municipio fueron procesados de manera separada. Esto significa que no fueron incluidos en las estimaciones de porcentajes de estudiantes según niveles de desempeño, puntajes promedio, márgenes de estimación y desviaciones estándar en cada una de las áreas.

Los establecimientos educativos del municipio no reportaron estudiantes con discapacidad cognitiva en este grado.

Municipio: Juan de Acosta

Fecha de actualización de datos: jueves 16 de junio 2016

Ficha técnica de evaluados* de tercer grado:

a. Establecimientos educativos evaluados, tercer grado:

Tipo	Municipio(N)	Municipio(%)	Colombia (N)	Colombia (%)
Total	5	100%	15.785	100%
Oficiales urbanos	0	0,0%	3.660	23,2%
Oficiales rurales	3	60,0%	5.831	36,9%
No oficiales	2	40,0%	6.294	39,9%
NSE1	2	40,0%	4.200	26,6%
NSE2	2	40,0%	2.321	14,7%
NSE3	0	0,0%	2.107	13,3%
NSE4	0	0,0%	3.942	25,0%

b. Estudiantes evaluados*, tercer grado:

Tipo	Municipio (N)	Municipio (%)	Colombia (N)	Colombia (%)
Total	229	100%	743.564	100%
Oficiales urbanos	0	0,0%	470.312	63,3%
Oficiales rurales	249	108,7%	213.242	28,7%
No oficiales	36	15,7%	177.988	23,9%
NSE1	75	32,8%	218.833	29,4%
NSE2	200	87,3%	200.497	27,0%
NSE3	0	0,0%	208.487	28,0%
NSE4	0	0,0%	201.061	27,0%

c. Estudiantes evaluados* según discapacidad reportada, tercer grado:

Los establecimientos educativos del municipio no reportaron estudiantes con discapacidad en este grado.

d. Estudiantes evaluados* y establecimientos educativos con indicios de copia***, tercer grado:

	Lenguaje	Matemáticas
Estudiantes	4	5
Establecimientos educativos	0	0

* Se entiende por estudiante evaluado quien contestó cinco o más preguntas de las pruebas de cada una de las áreas.

*** Se entiende por establecimiento educativo con indicios de copia aquel que tenga al menos una sede-jornada reportada con indicios de copia masiva.

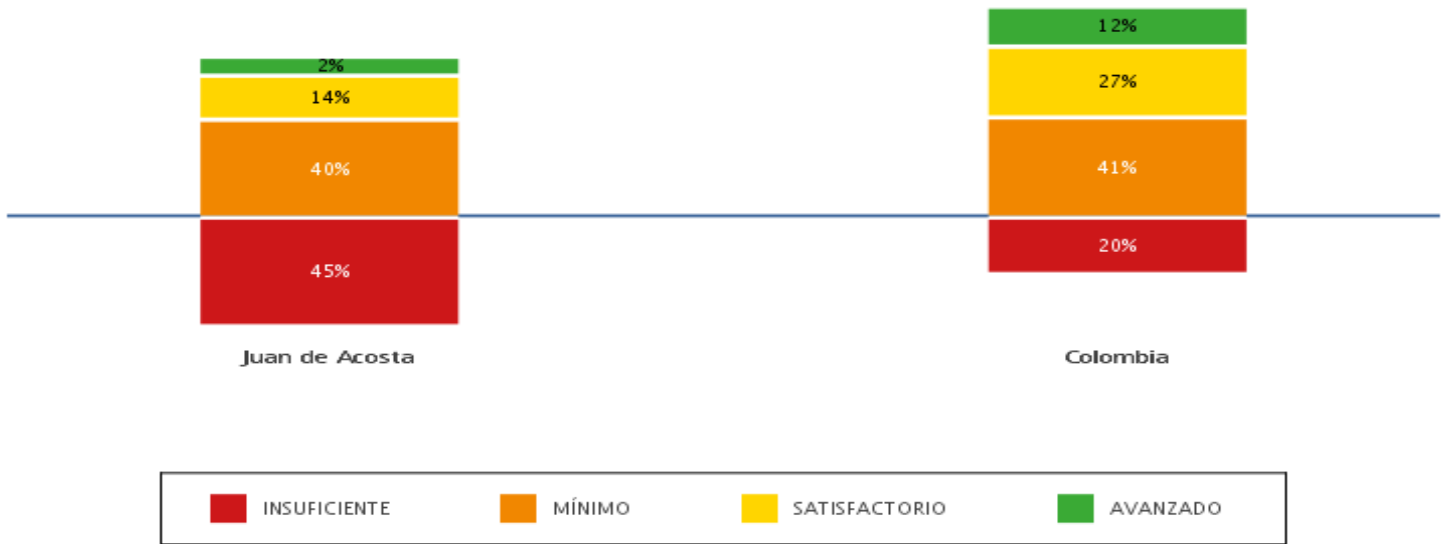
Municipio: Juan de Acosta

Fecha de actualización de datos: jueves 16 de junio 2016

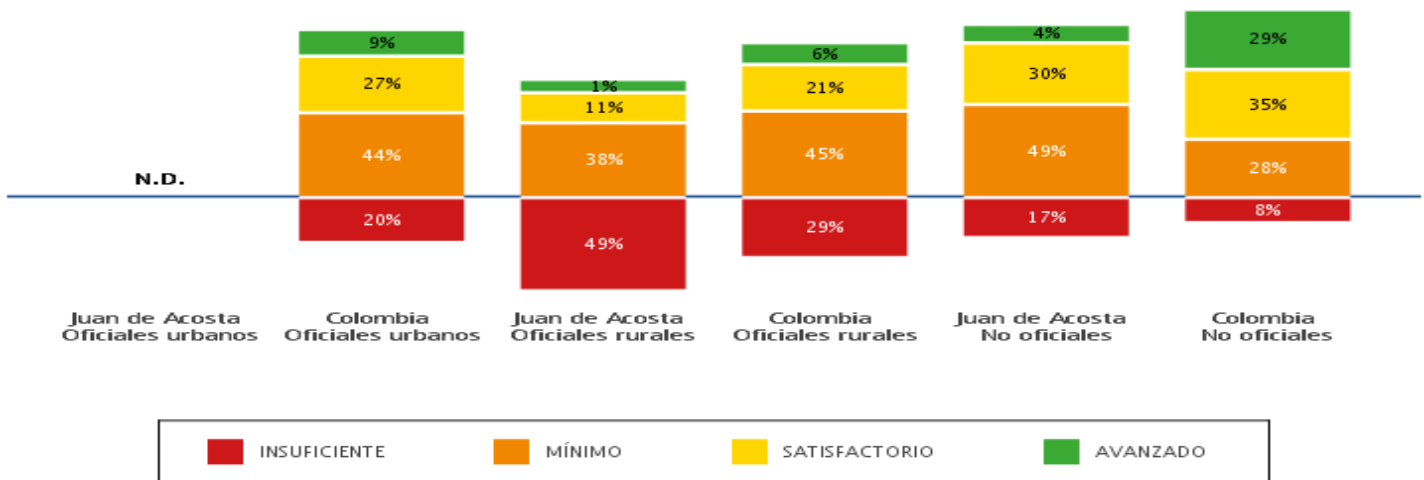
Resultados de quinto grado en el área de lenguaje

1. Porcentaje de estudiantes en cada nivel de desempeño en lenguaje, quinto grado

1.1 Comparación de porcentajes según niveles de desempeño en el municipio y el país en lenguaje, quinto grado



1.2 Comparación de porcentajes según niveles de desempeño en el municipio y el país por tipos de establecimientos en lenguaje, quinto grado

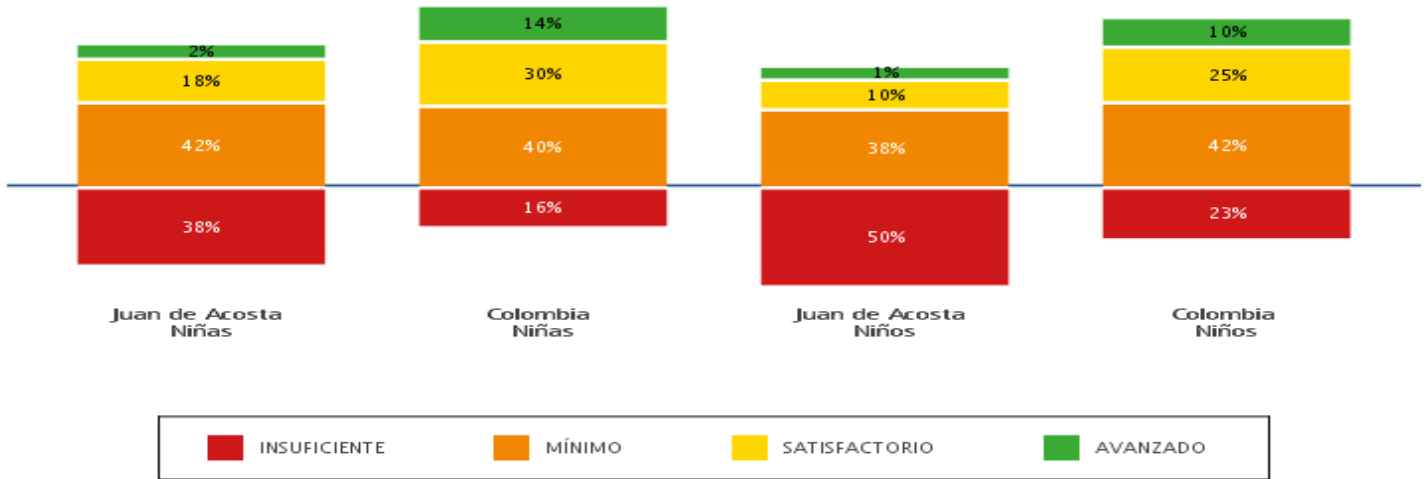


N. D.: no hay información disponible para este grupo de referencia.
N. R.: no hay información suficiente para reportar a este grupo de referencia.

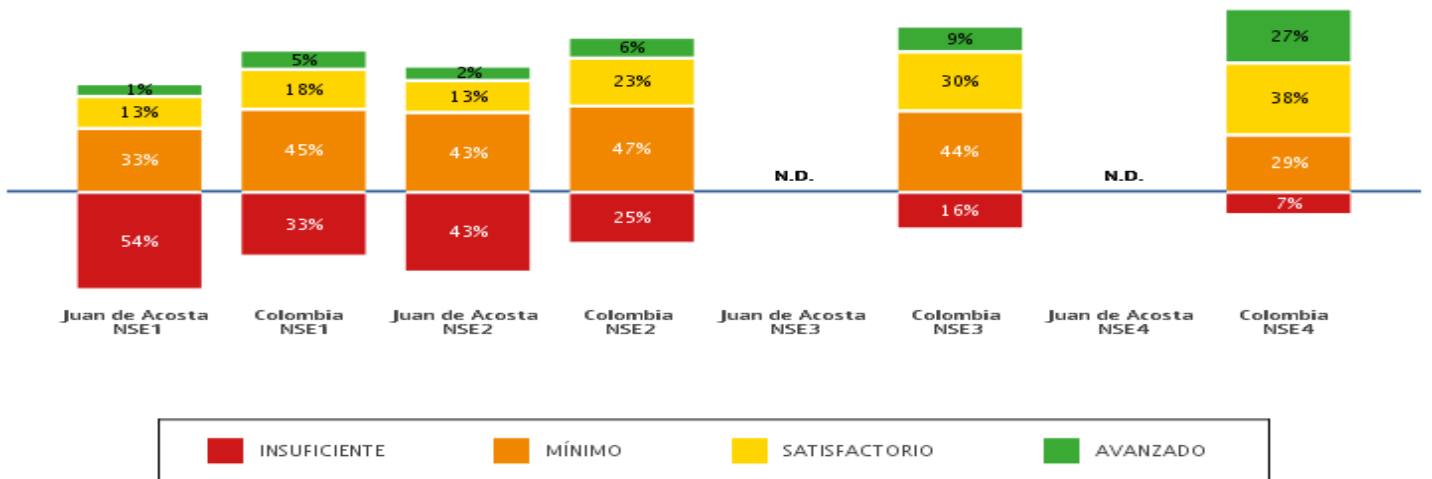
Municipio: Juan de Acosta

Fecha de actualización de datos: jueves 16 de junio 2016

1.3 Comparación de porcentajes según niveles de desempeño en el municipio y el país por género en lenguaje, quinto grado



1.4 Comparación de porcentajes según niveles de desempeño en el municipio y el país según nivel socioeconómico (NSE) en lenguaje, quinto grado



N. D.: no hay información disponible para este grupo de referencia.
N. R.: no hay información suficiente para reportar a este grupo de referencia.

Municipio: Juan de Acosta

Fecha de actualización de datos: jueves 16 de junio 2016

2. Puntaje promedio, margen de estimación y desviación estándar en lenguaje, quinto grado

1.2 Comparación del puntaje promedio y el margen de estimación del municipio con el país y por tipos de establecimientos en lenguaje, quinto grado

	Puntaje promedio	Margen de estimación	Intervalo de confianza
Juan de Acosta	243	±7,9	(235,1 — 250,9)
Colombia	297	±0,2	(296,8 — 297,2)
Establecimientos educativos oficiales urbanos de Juan de Acosta	N.D.	N.D.	N.D.
Establecimientos educativos oficiales urbanos de Colombia	291	±0,2	(290,8 — 291,2)
Establecimientos educativos oficiales rurales de Juan de Acosta	236	±8,7	(227,3 — 244,7)
Establecimientos educativos oficiales rurales de Colombia	272	±0,3	(271,7 — 272,3)
Establecimientos educativos no oficiales de Juan de Acosta	289	±18,3	(270,7 — 307,3)
Establecimientos educativos no oficiales de Colombia	349	±0,3	(348,7 — 349,3)
Establecimientos educativos de nivel socioeconómico (NSE) 1 de Juan de Acosta	233	±14,7	(218,3 — 247,7)
Establecimientos educativos de nivel socioeconómico (NSE) 1 de Colombia	264	±0,4	(263,6 — 264,4)
Establecimientos educativos de nivel socioeconómico (NSE) 2 de Juan de Acosta	244	±9,6	(234,4 — 253,6)
Establecimientos educativos de nivel socioeconómico (NSE) 2 de Colombia	279	±0,3	(278,7 — 279,3)
Establecimientos educativos de nivel socioeconómico (NSE) 3 de Juan de Acosta	N.D.	N.D.	N.D.
Establecimientos educativos de nivel socioeconómico (NSE) 3 de Colombia	299	±0,3	(298,7 — 299,3)
Establecimientos educativos de nivel socioeconómico (NSE) 4 de Juan de Acosta	N.D.	N.D.	N.D.
Establecimientos educativos de nivel socioeconómico (NSE) 4 de Colombia	348	±0,3	(347,7 — 348,3)

N. D.: no hay información disponible para este grupo de referencia.

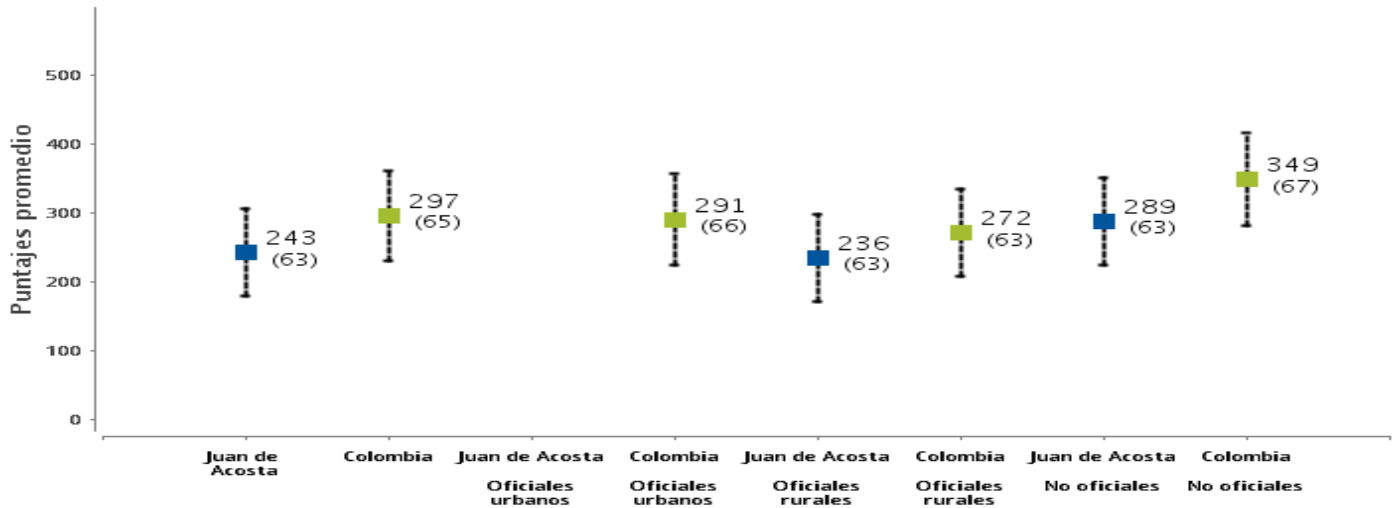
N. R.: no hay información suficiente para reportar a este grupo de referencia.

1.3 Comparación del puntaje promedio y la desviación estándar del municipio con el país y

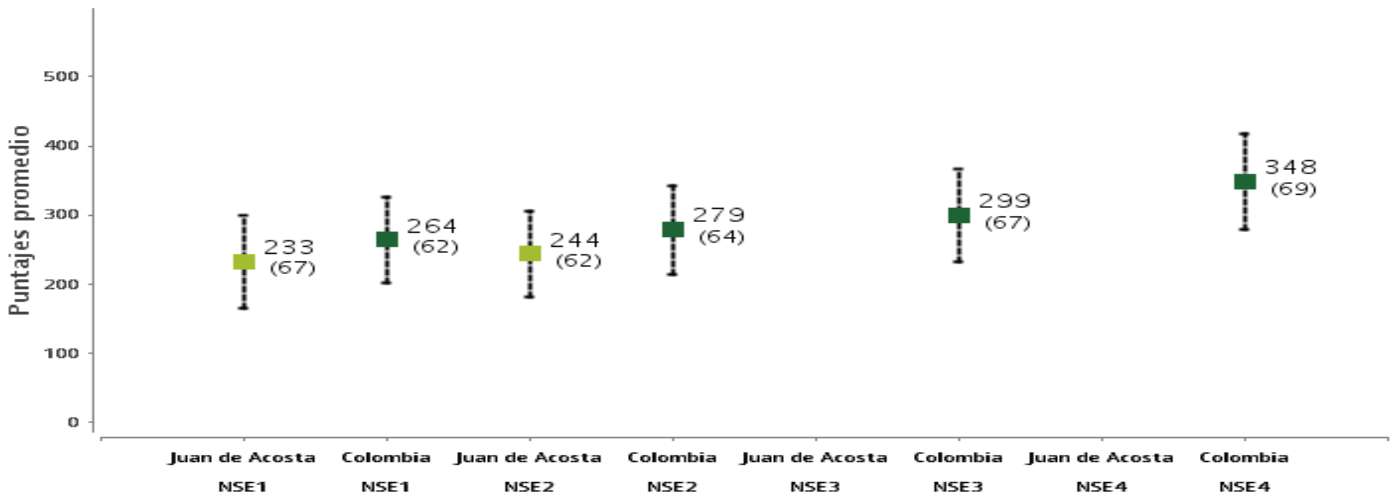
Municipio: Juan de Acosta

Fecha de actualización de datos: jueves 16 de junio 2016

por tipos de establecimientos en lenguaje, quinto grado



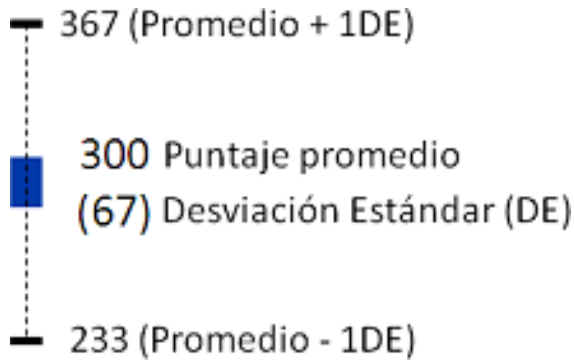
1.4 Comparación del puntaje promedio por niveles socioeconómicos (NSE) de la entidad territorial certificada con el país en lenguaje, quinto grado



Ejemplo de lectura e interpretación de la información presentada en los gráficos anteriores:

Municipio: Juan de Acosta

Fecha de actualización de datos: jueves 16 de junio 2016



La información debe leerse de la siguiente manera: el puntaje promedio en esta prueba, para este grado, es 300 puntos y la desviación estándar (DE) es 67. Esto quiere decir que aproximadamente el 68% de los estudiantes obtiene resultados entre 233 (promedio - 1DE) y 367 puntos (promedio + 1DE).

Lectura de resultados:

- El puntaje promedio de los establecimientos educativos del municipio es inferior al de los establecimientos educativos de Colombia.
- El puntaje promedio de los establecimientos educativos oficiales rurales del municipio es inferior al de los establecimientos educativos oficiales rurales de Colombia.
- El puntaje promedio de los establecimientos educativos no oficiales del municipio es inferior al de los establecimientos educativos no oficiales de Colombia.
- El puntaje promedio de los establecimientos educativos de nivel socioeconómico (NSE) 1 del municipio es inferior al de los establecimientos educativos de NSE1 de Colombia.
- El puntaje promedio de los establecimientos educativos de nivel socioeconómico (NSE) 2 del municipio es inferior al de los establecimientos educativos de NSE2 de Colombia.

En términos de la desviación estándar de los resultados de sus estudiantes, en promedio:

- Los establecimientos educativos del municipio son similares a los establecimientos educativos de Colombia.
- Los establecimientos educativos oficiales rurales del municipio son similares a los establecimientos educativos oficiales rurales de Colombia.
- Los establecimientos educativos no oficiales del municipio son similares a los establecimientos educativos no oficiales de Colombia.
- Los establecimientos educativos de nivel socioeconómico (NSE) 1 del municipio son similares a los establecimientos educativos de nivel socioeconómico (NSE) 1 de Colombia.
- Los establecimientos educativos de nivel socioeconómico (NSE) 2 del municipio son similares a los establecimientos educativos de nivel socioeconómico (NSE) 2 de Colombia.

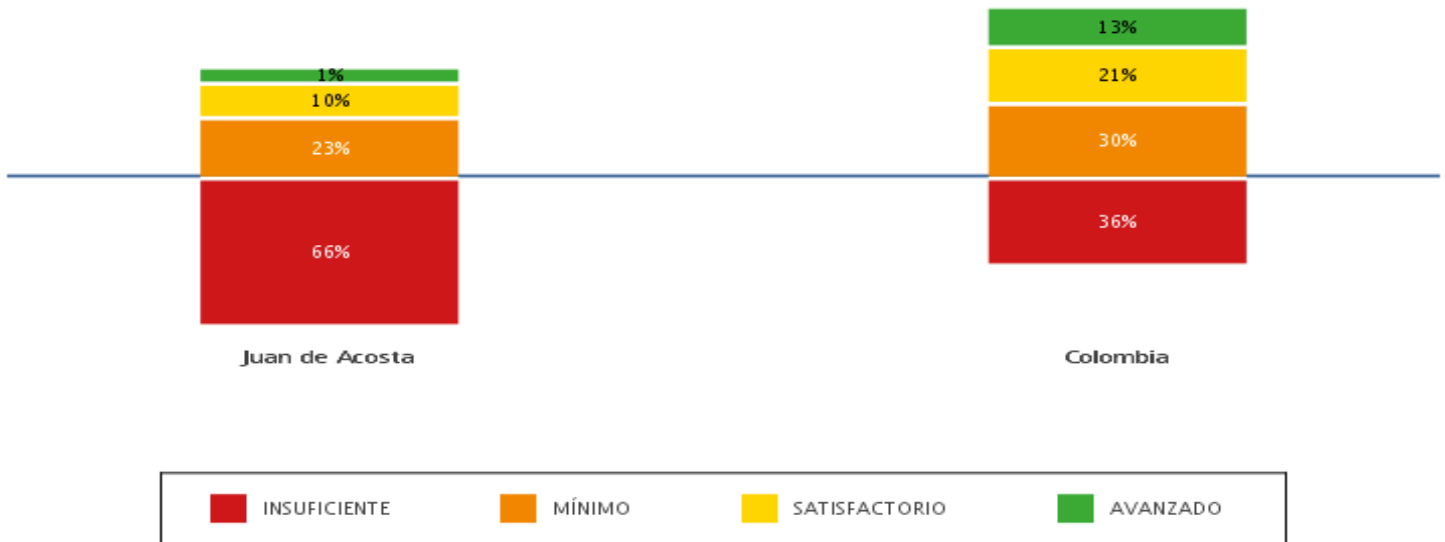
Municipio: Juan de Acosta

Fecha de actualización de datos: jueves 16 de junio 2016

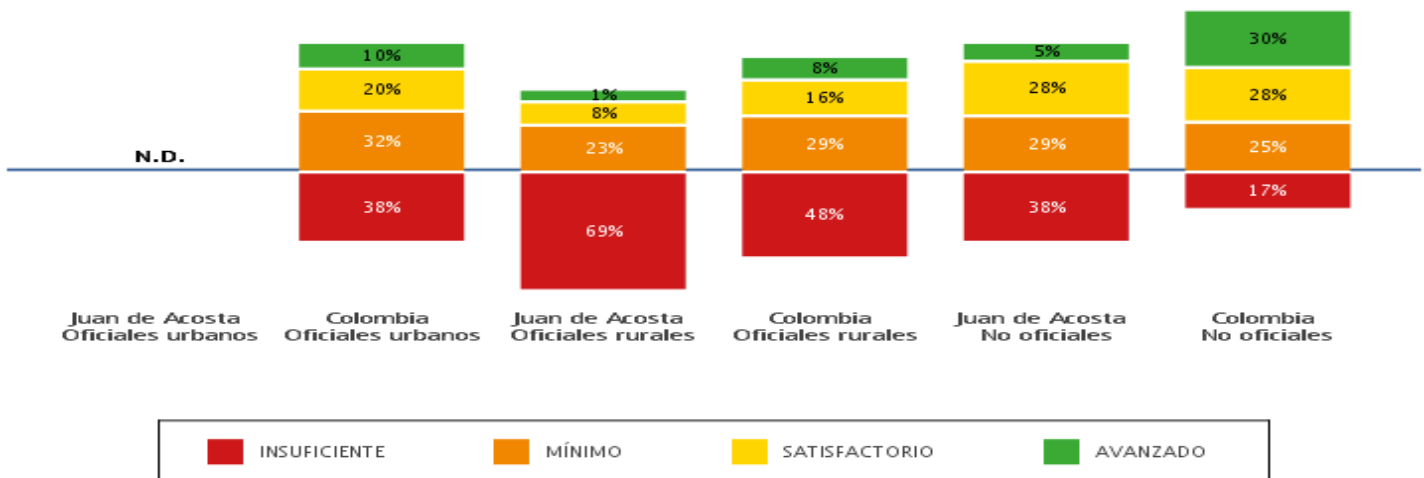
Resultados de quinto grado en el área de matemáticas

1. Porcentaje de estudiantes en cada nivel de desempeño en matemáticas, quinto grado

1.1 Comparación de porcentajes según niveles de desempeño en el municipio y el país en matemáticas, quinto grado



1.2 Comparación de porcentajes según niveles de desempeño en el municipio y el país por tipos de establecimientos en matemáticas, quinto grado

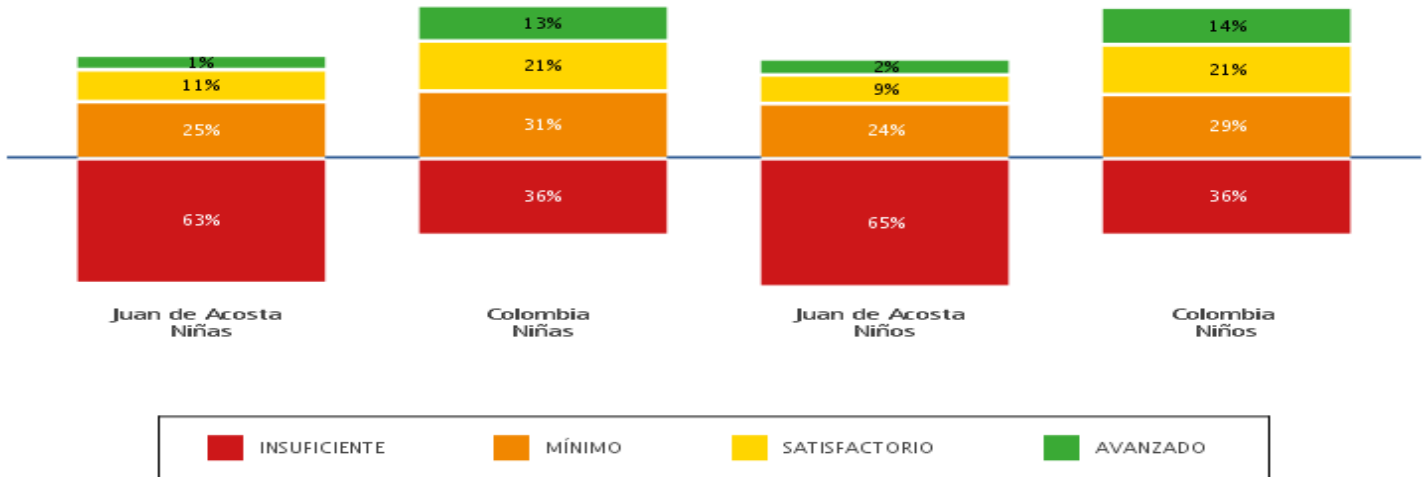


N. D.: no hay información disponible para este grupo de referencia.
N. R.: no hay información suficiente para reportar a este grupo de referencia.

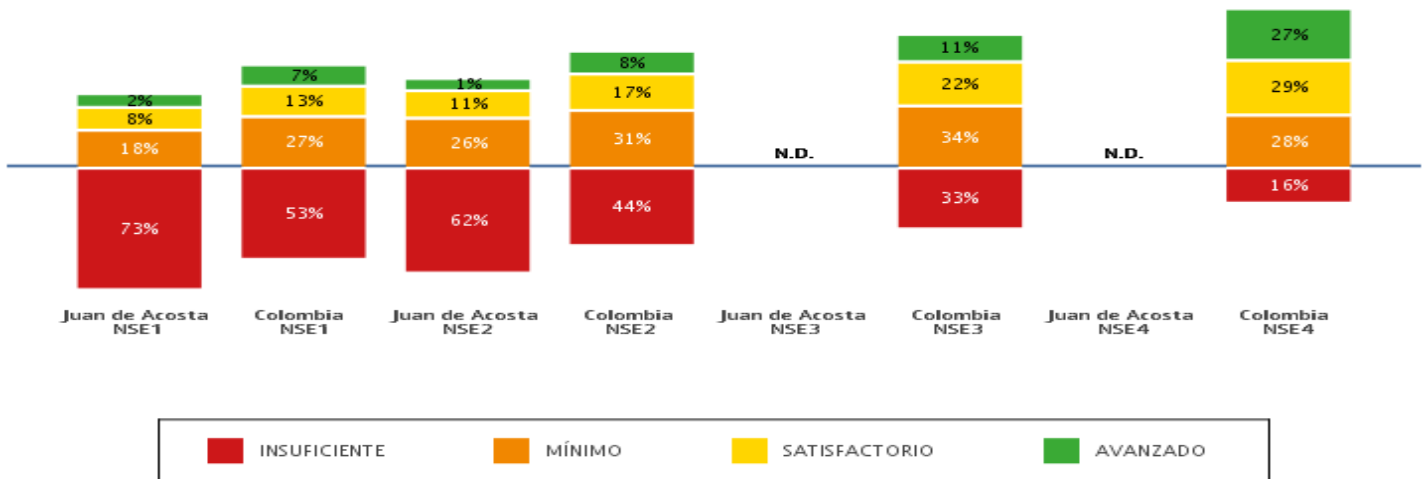
Municipio: Juan de Acosta

Fecha de actualización de datos: jueves 16 de junio 2016

1.3 Comparación de porcentajes según niveles de desempeño en el municipio y el país por género en matemáticas, quinto grado



1.4 Comparación de porcentajes según niveles de desempeño en el municipio y el país según nivel socioeconómico (NSE) en matemáticas, quinto grado



N. D.: no hay información disponible para este grupo de referencia.
N. R.: no hay información suficiente para reportar a este grupo de referencia.

Municipio: Juan de Acosta

Fecha de actualización de datos: jueves 16 de junio 2016

2. Puntaje promedio, margen de estimación y desviación estándar en matemáticas, quinto grado

1.2 Comparación del puntaje promedio y el margen de estimación del municipio con el país y por tipos de establecimientos en matemáticas, quinto grado

	Puntaje promedio	Margen de estimación	Intervalo de confianza
Juan de Acosta	248	±6,2	(241,8 — 254,2)
Colombia	301	±0,1	(300,9 — 301,1)
Establecimientos educativos oficiales urbanos de Juan de Acosta	N.D.	N.D.	N.D.
Establecimientos educativos oficiales urbanos de Colombia	295	±0,2	(294,8 — 295,2)
Establecimientos educativos oficiales rurales de Juan de Acosta	243	±6,1	(236,9 — 249,1)
Establecimientos educativos oficiales rurales de Colombia	279	±0,3	(278,7 — 279,3)
Establecimientos educativos no oficiales de Juan de Acosta	294	±21,6	(272,4 — 315,6)
Establecimientos educativos no oficiales de Colombia	351	±0,3	(350,7 — 351,3)
Establecimientos educativos de nivel socioeconómico (NSE) 1 de Juan de Acosta	239	±12,2	(226,8 — 251,2)
Establecimientos educativos de nivel socioeconómico (NSE) 1 de Colombia	270	±0,3	(269,7 — 270,3)
Establecimientos educativos de nivel socioeconómico (NSE) 2 de Juan de Acosta	253	±8,6	(244,4 — 261,6)
Establecimientos educativos de nivel socioeconómico (NSE) 2 de Colombia	285	±0,3	(284,7 — 285,3)
Establecimientos educativos de nivel socioeconómico (NSE) 3 de Juan de Acosta	N.D.	N.D.	N.D.
Establecimientos educativos de nivel socioeconómico (NSE) 3 de Colombia	302	±0,3	(301,7 — 302,3)
Establecimientos educativos de nivel socioeconómico (NSE) 4 de Juan de Acosta	N.D.	N.D.	N.D.
Establecimientos educativos de nivel socioeconómico (NSE) 4 de Colombia	348	±0,3	(347,7 — 348,3)

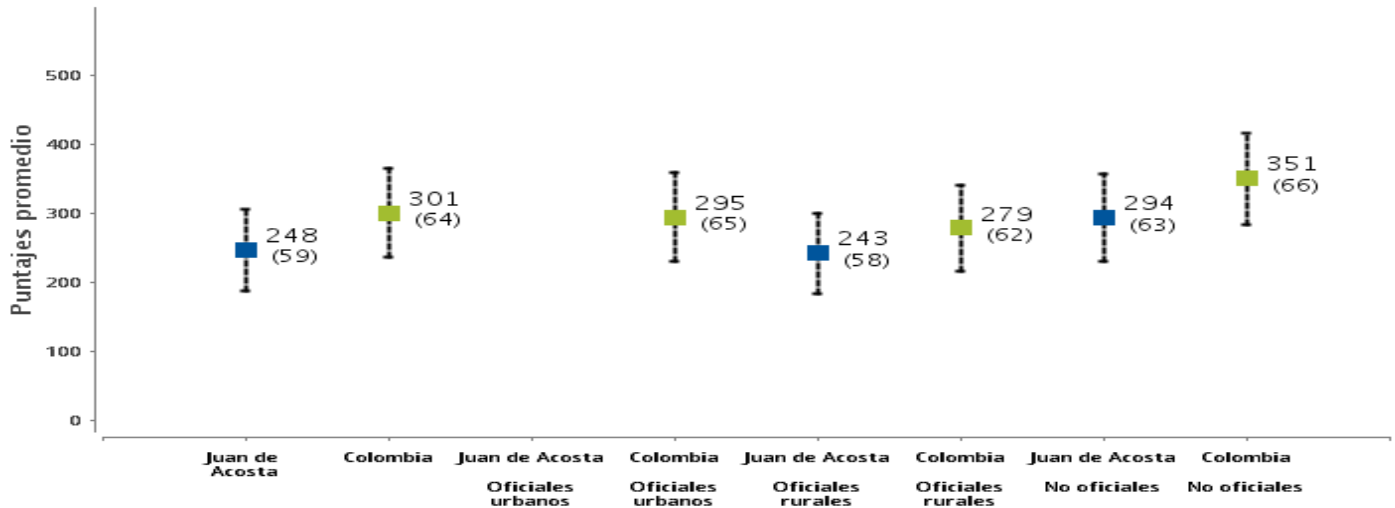
N. D.: no hay información disponible para este grupo de referencia.

N. R.: no hay información suficiente para reportar a este grupo de referencia.

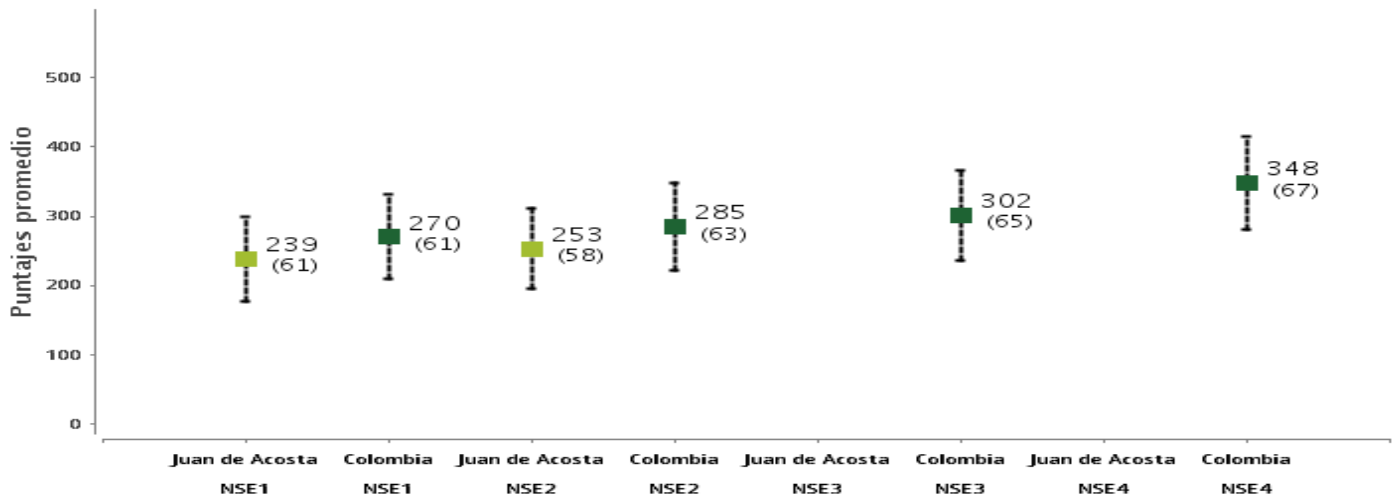
Municipio: Juan de Acosta

Fecha de actualización de datos: jueves 16 de junio 2016

1.3 Comparación del puntaje promedio y la desviación estándar del municipio con el país y por tipos de establecimientos en matemáticas, quinto grado



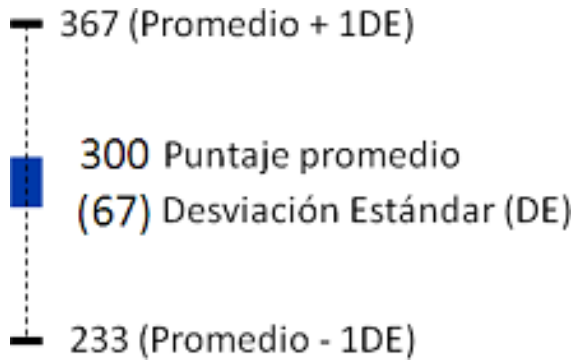
1.4 Comparación del puntaje promedio por niveles socioeconómicos (NSE) de la entidad territorial certificada con el país en matemáticas, quinto grado



Ejemplo de lectura e interpretación de la información presentada en los gráficos anteriores:

Municipio: Juan de Acosta

Fecha de actualización de datos: jueves 16 de junio 2016



La información debe leerse de la siguiente manera: el puntaje promedio en esta prueba, para este grado, es 300 puntos y la desviación estándar (DE) es 67. Esto quiere decir que aproximadamente el 68% de los estudiantes obtiene resultados entre 233 (promedio - 1DE) y 367 puntos (promedio + 1DE).

Lectura de resultados:

- El puntaje promedio de los establecimientos educativos del municipio es inferior al de los establecimientos educativos de Colombia.
- El puntaje promedio de los establecimientos educativos oficiales rurales del municipio es inferior al de los establecimientos educativos oficiales rurales de Colombia.
- El puntaje promedio de los establecimientos educativos no oficiales del municipio es inferior al de los establecimientos educativos no oficiales de Colombia.
- El puntaje promedio de los establecimientos educativos de nivel socioeconómico (NSE) 1 del municipio es similar al de los establecimientos educativos de NSE1 de Colombia.
- El puntaje promedio de los establecimientos educativos de nivel socioeconómico (NSE) 2 del municipio es inferior al de los establecimientos educativos de NSE2 de Colombia.

En términos de la desviación estándar de los resultados de sus estudiantes, en promedio:

- Los establecimientos educativos del municipio son similares a los establecimientos educativos de Colombia.
- Los establecimientos educativos oficiales rurales del municipio son similares a los establecimientos educativos oficiales rurales de Colombia.
- Los establecimientos educativos no oficiales del municipio son similares a los establecimientos educativos no oficiales de Colombia.
- Los establecimientos educativos de nivel socioeconómico (NSE) 1 del municipio son similares a los establecimientos educativos de nivel socioeconómico (NSE) 1 de Colombia.
- Los establecimientos educativos de nivel socioeconómico (NSE) 2 del municipio son similares a los establecimientos educativos de nivel socioeconómico (NSE) 2 de Colombia.

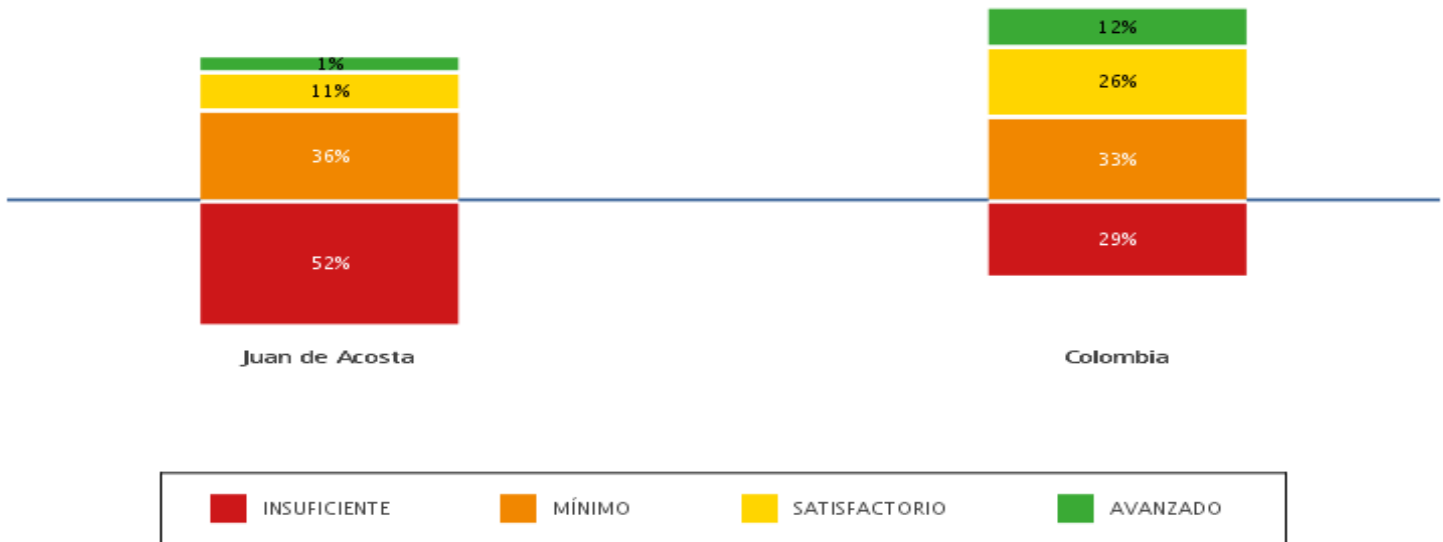
Municipio: Juan de Acosta

Fecha de actualización de datos: jueves 16 de junio 2016

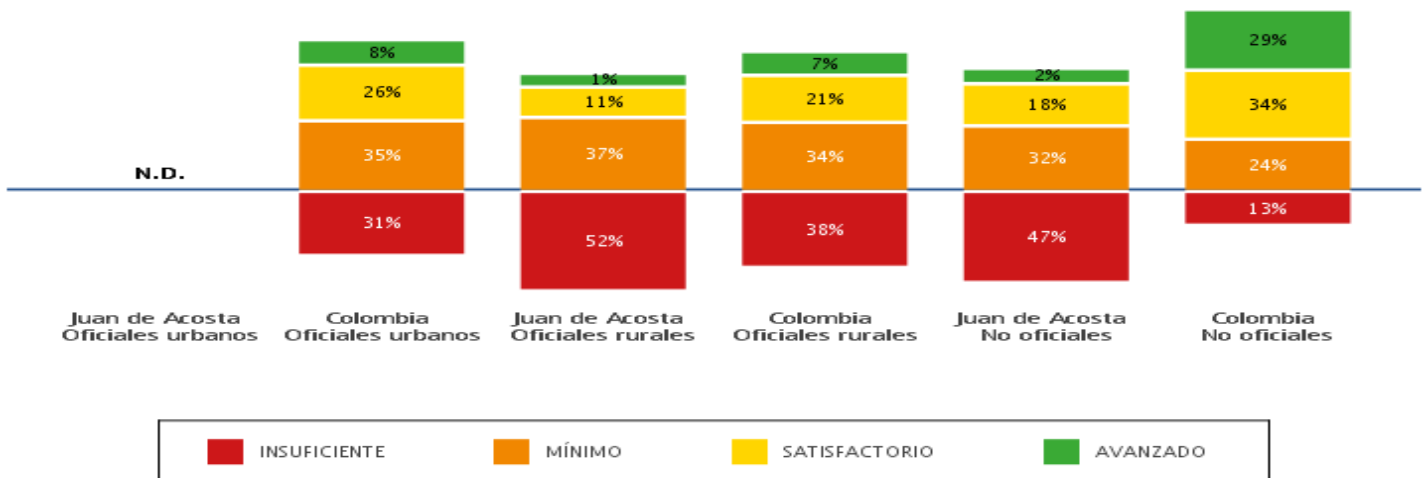
Resultados de quinto grado en el área de Pensamiento ciudadano

1. Porcentaje de estudiantes en cada nivel de desempeño en Pensamiento ciudadano,

1.1 Comparación de porcentajes según niveles de desempeño en el municipio y el país en Pensamiento ciudadano, quinto grado



1.2 Comparación de porcentajes según niveles de desempeño en el municipio y el país por tipos de establecimientos en Pensamiento ciudadano, quinto grado

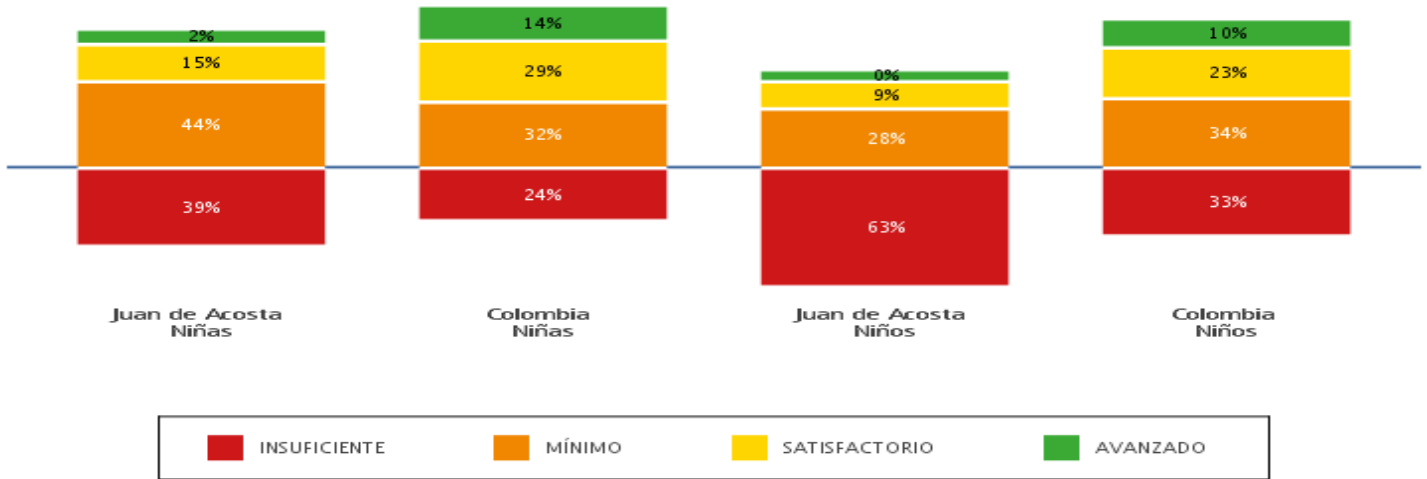


N. D.: no hay información disponible para este grupo de referencia.
N. R.: no hay información suficiente para reportar a este grupo de referencia.

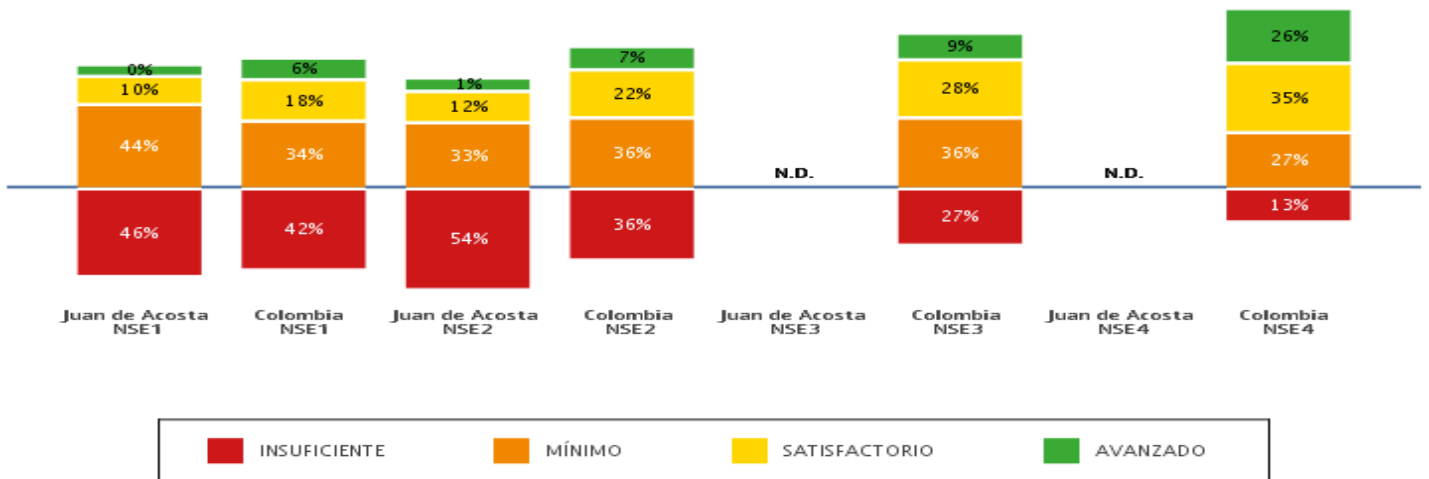
Municipio: Juan de Acosta

Fecha de actualización de datos: jueves 16 de junio 2016

1.3 Comparación de porcentajes según niveles de desempeño en el municipio y el país por género en Pensamiento ciudadano, quinto grado



1.4 Comparación de porcentajes según niveles de desempeño en el municipio y el país según nivel socioeconómico (NSE) en Pensamiento ciudadano, quinto grado



N. D.: no hay información disponible para este grupo de referencia.
N. R.: no hay información suficiente para reportar a este grupo de referencia.

Municipio: Juan de Acosta

Fecha de actualización de datos: jueves 16 de junio 2016

2. Puntaje promedio, margen de estimación y desviación estándar en Pensamiento ciudadano, quinto grado

1.2 Comparación del puntaje promedio y el margen de estimación del municipio con el país y por tipos de establecimientos en Pensamiento ciudadano, quinto grado

	Puntaje promedio	Margen de estimación	Intervalo de confianza
Juan de Acosta	247	±6,5	(240,5 — 253,5)
Colombia	298	±0,1	(297,9 — 298,1)
Establecimientos educativos oficiales urbanos de Juan de Acosta	N.D.	N.D.	N.D.
Establecimientos educativos oficiales urbanos de Colombia	291	±0,2	(290,8 — 291,2)
Establecimientos educativos oficiales rurales de Juan de Acosta	246	±6,8	(239,2 — 252,8)
Establecimientos educativos oficiales rurales de Colombia	277	±0,4	(276,6 — 277,4)
Establecimientos educativos no oficiales de Juan de Acosta	258	±20,3	(237,7 — 278,3)
Establecimientos educativos no oficiales de Colombia	350	±0,3	(349,7 — 350,3)
Establecimientos educativos de nivel socioeconómico (NSE) 1 de Juan de Acosta	250	±8,6	(241,4 — 258,6)
Establecimientos educativos de nivel socioeconómico (NSE) 1 de Colombia	271	±0,3	(270,7 — 271,3)
Establecimientos educativos de nivel socioeconómico (NSE) 2 de Juan de Acosta	246	±8,2	(237,8 — 254,2)
Establecimientos educativos de nivel socioeconómico (NSE) 2 de Colombia	281	±0,3	(280,7 — 281,3)
Establecimientos educativos de nivel socioeconómico (NSE) 3 de Juan de Acosta	N.D.	N.D.	N.D.
Establecimientos educativos de nivel socioeconómico (NSE) 3 de Colombia	298	±0,3	(297,7 — 298,3)
Establecimientos educativos de nivel socioeconómico (NSE) 4 de Juan de Acosta	N.D.	N.D.	N.D.
Establecimientos educativos de nivel socioeconómico (NSE) 4 de Colombia	345	±0,3	(344,7 — 345,3)

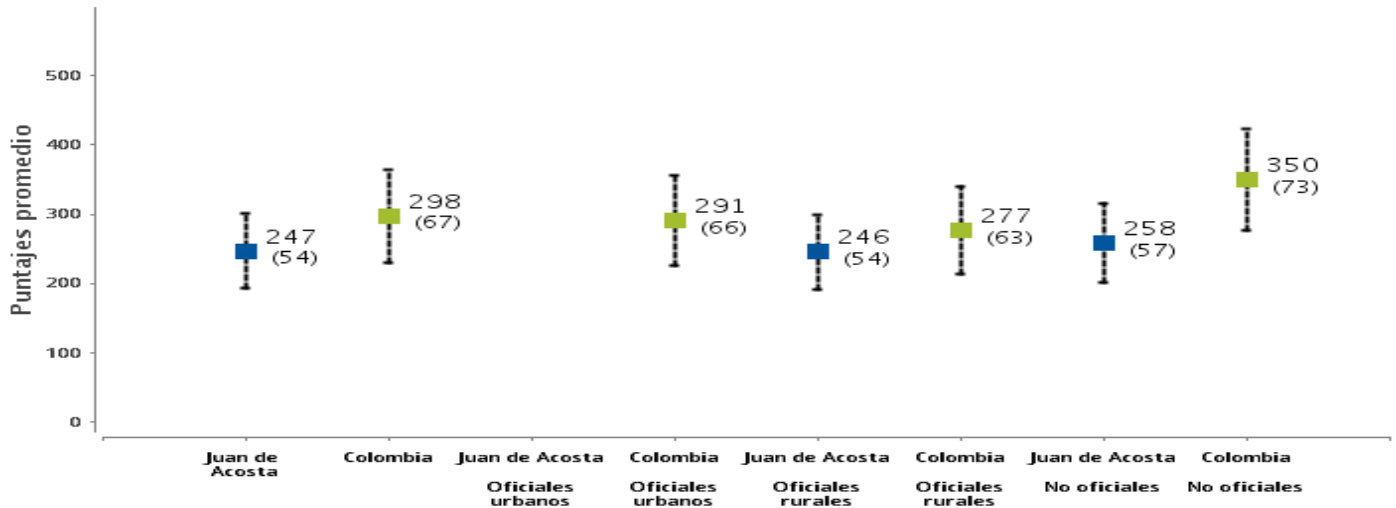
N. D.: no hay información disponible para este grupo de referencia.

N. R.: no hay información suficiente para reportar a este grupo de referencia.

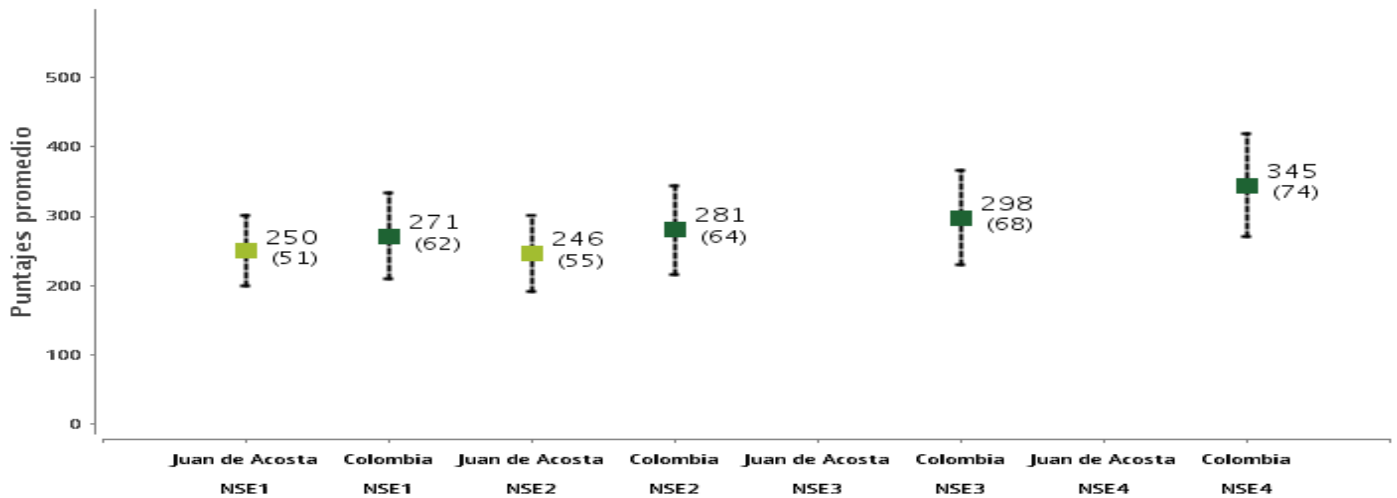
Municipio: Juan de Acosta

Fecha de actualización de datos: jueves 16 de junio 2016

1.3 Comparación del puntaje promedio y la desviación estándar del municipio con el país y por tipos de establecimientos en Pensamiento ciudadano, quinto grado



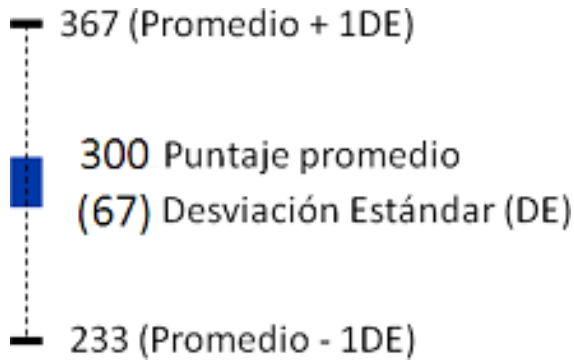
1.4 Comparación del puntaje promedio por niveles socioeconómicos (NSE) de la entidad territorial certificada con el país en Pensamiento ciudadano, quinto grado



Ejemplo de lectura e interpretación de la información presentada en los gráficos anteriores:

Municipio: Juan de Acosta

Fecha de actualización de datos: jueves 16 de junio 2016



La información debe leerse de la siguiente manera: el puntaje promedio en esta prueba, para este grado, es 300 puntos y la desviación estándar (DE) es 67. Esto quiere decir que aproximadamente el 68% de los estudiantes obtiene resultados entre 233 (promedio - 1DE) y 367 puntos (promedio + 1DE).

Lectura de resultados:

- El puntaje promedio de los establecimientos educativos del municipio es inferior al de los establecimientos educativos de Colombia.
- El puntaje promedio de los establecimientos educativos oficiales rurales del municipio es inferior al de los establecimientos educativos oficiales rurales de Colombia.
- El puntaje promedio de los establecimientos educativos no oficiales del municipio es inferior al de los establecimientos educativos no oficiales de Colombia.
- El puntaje promedio de los establecimientos educativos de nivel socioeconómico (NSE) 1 del municipio es similar al de los establecimientos educativos de NSE1 de Colombia.
- El puntaje promedio de los establecimientos educativos de nivel socioeconómico (NSE) 2 del municipio es inferior al de los establecimientos educativos de NSE2 de Colombia.

En términos de la desviación estándar de los resultados de sus estudiantes, en promedio:

- Los establecimientos educativos del municipio son más homogéneos que los establecimientos educativos de Colombia.
- Los establecimientos educativos oficiales rurales del municipio son similares a los establecimientos educativos oficiales rurales de Colombia.
- Los establecimientos educativos no oficiales del municipio son más homogéneos que los establecimientos educativos no oficiales de Colombia.
- Los establecimientos educativos de nivel socioeconómico (NSE) 1 del municipio son similares a los establecimientos educativos de nivel socioeconómico (NSE) 1 de Colombia.
- Los establecimientos educativos de nivel socioeconómico (NSE) 2 del municipio son similares a los establecimientos educativos de nivel socioeconómico (NSE) 2 de Colombia.

Municipio: Juan de Acosta

Fecha de actualización de datos: jueves 16 de junio 2016

Reporte de resultados de estudiantes con discapacidad cognitiva

Número de estudiantes de quinto grado con discapacidad cognitiva según niveles de desempeño:

Los resultados de los estudiantes con discapacidad cognitiva reportados por el rector en los establecimientos educativos del municipio fueron procesados de manera separada. Esto significa que no fueron incluidos en las estimaciones de porcentajes de estudiantes según niveles de desempeño, puntajes promedio, márgenes de estimación y desviaciones estándar en cada una de las áreas.

Las siguientes tablas contienen el número de estudiantes de quinto grado con discapacidad cognitiva de los establecimientos educativos del municipio en los correspondientes niveles de desempeño, en cada área evaluada.

Municipio: Juan de Acosta

Fecha de actualización de datos: jueves 16 de junio 2016

Ficha técnica de evaluados* de quinto grado:

a. Establecimientos educativos evaluados, quinto grado:

Tipo	Municipio(N)	Municipio(%)	Colombia (N)	Colombia (%)
Total	5	100%	15.441	100%
Oficiales urbanos	0	0,0%	3.658	23,7%
Oficiales rurales	3	60,0%	5.763	37,3%
No oficiales	2	40,0%	6.020	39,0%
NSE1	2	40,0%	4.201	27,2%
NSE2	2	40,0%	2.322	15,0%
NSE3	0	0,0%	2.112	13,7%
NSE4	0	0,0%	3.957	25,6%

b. Estudiantes evaluados*, quinto grado:

Tipo	Municipio (N)	Municipio (%)	Colombia (N)	Colombia (%)
Total	245	100%	705.101	100%
Oficiales urbanos	0	0,0%	456.782	64,8%
Oficiales rurales	261	106,5%	188.214	26,7%
No oficiales	36	14,7%	163.337	23,2%
NSE1	91	37,1%	193.851	27,5%
NSE2	198	80,8%	188.663	26,8%
NSE3	0	0,0%	204.134	29,0%
NSE4	0	0,0%	199.352	28,3%
Niños	134	54,7%	348.117	49,4%
Niñas	118	48,2%	339.062	48,1%

c. Estudiantes evaluados* según discapacidad reportada, quinto grado:

Caso	Total	Lenguaje	Matemáticas	Ciencias naturales	Competencias ciudadanas
Física	0	0	0	0	0
Sensorial	0	0	0	0	0
Cognitiva	1	0	1	0	1

d. Estudiantes evaluados* y establecimientos educativos con indicios de copia***, quinto

	Lenguaje	Matemáticas	Ciencias naturales	Competencias ciudadanas
Estudiantes	4	6	0	5
Establecimientos educativos	0	1	0	0

* Se entiende por estudiante evaluado quien contestó cinco o más preguntas de las pruebas de cada una de las áreas.

*** Se entiende por establecimiento educativo con indicios de copia aquel que tenga al menos una sede-jornada reportada con indicios de copia masiva.

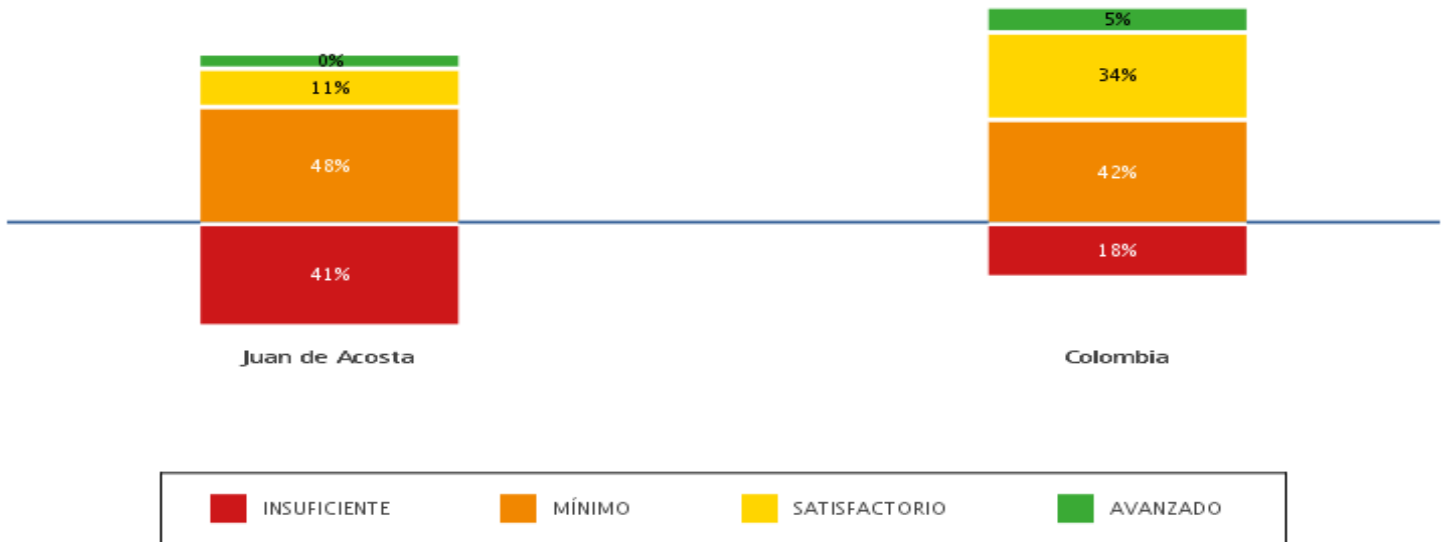
Municipio: Juan de Acosta

Fecha de actualización de datos: jueves 16 de junio 2016

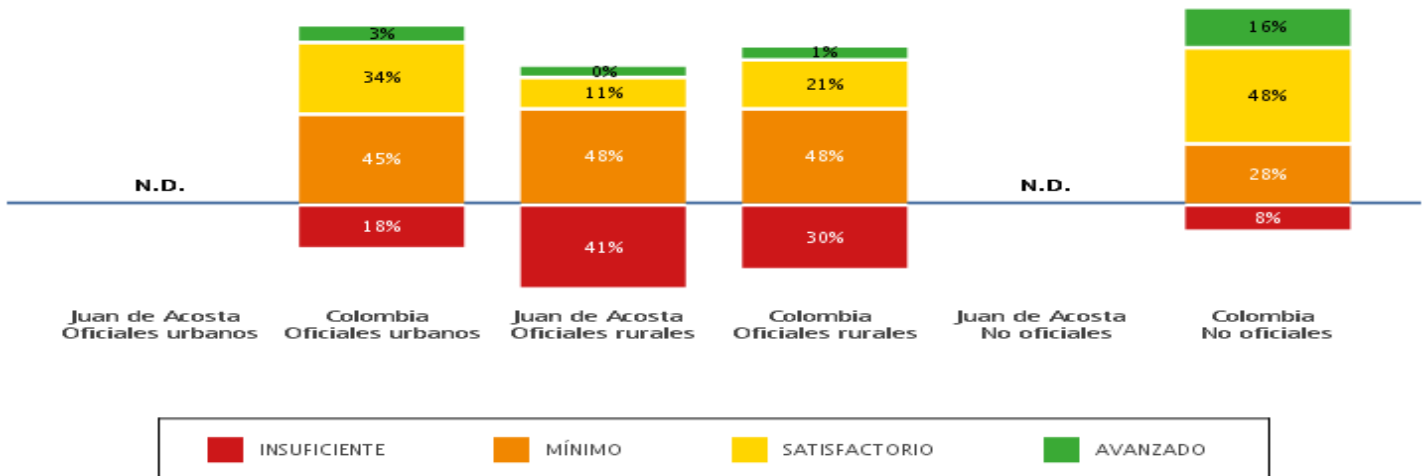
Resultados de noveno grado en el área de lenguaje

1. Porcentaje de estudiantes en cada nivel de desempeño en lenguaje, noveno grado

1.1 Comparación de porcentajes según niveles de desempeño en el municipio y el país en lenguaje, noveno grado



1.2 Comparación de porcentajes según niveles de desempeño en el municipio y el país por tipos de establecimientos en lenguaje, noveno grado

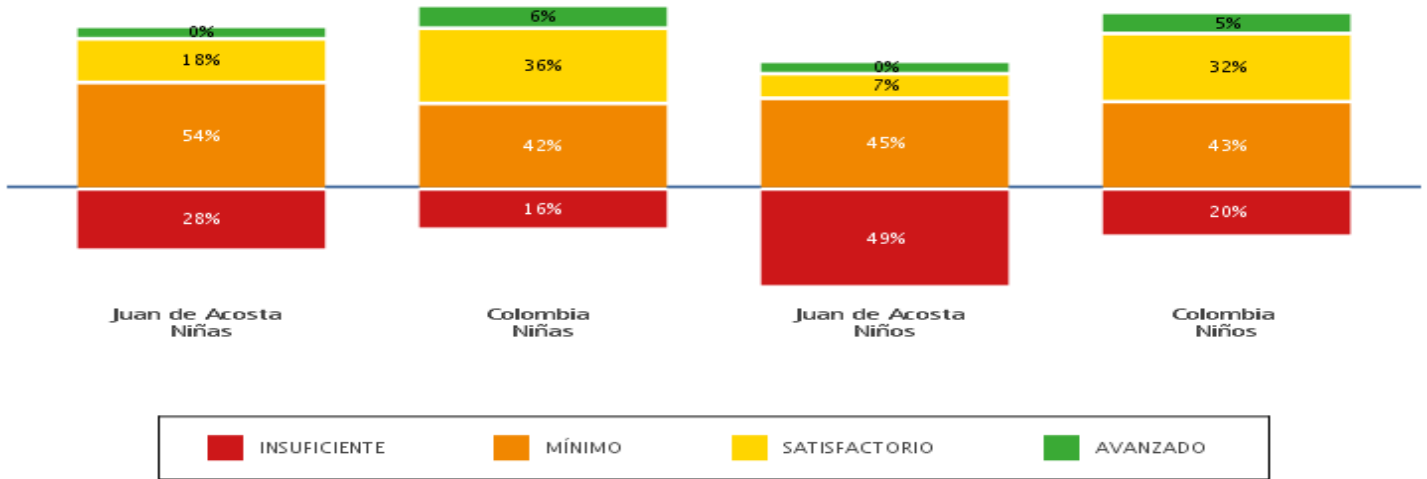


N. D.: no hay información disponible para este grupo de referencia.
N. R.: no hay información suficiente para reportar a este grupo de referencia.

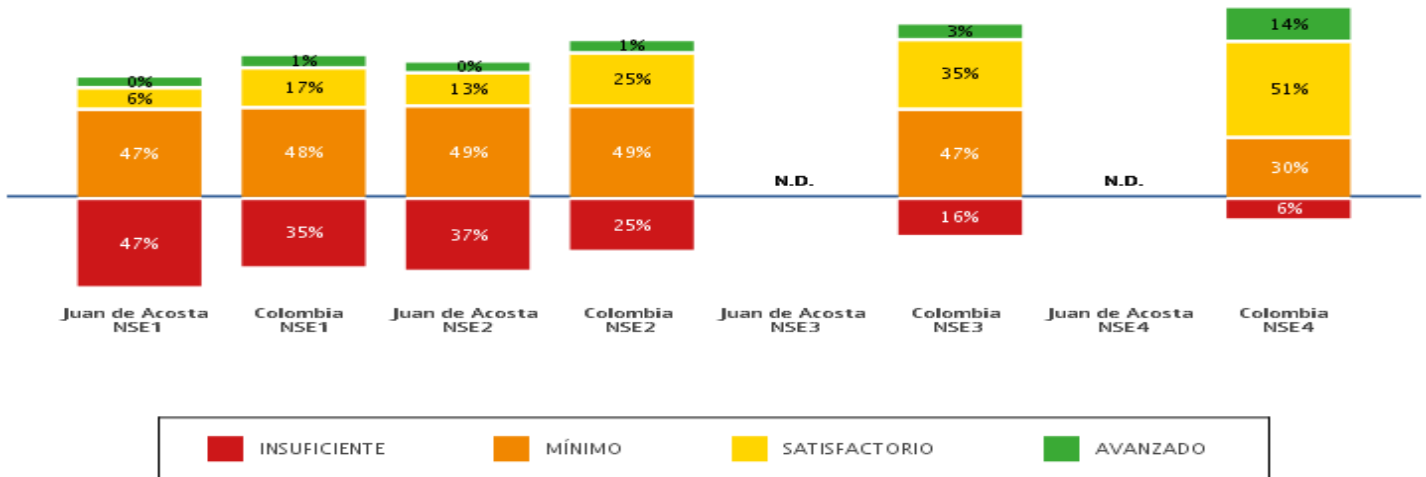
Municipio: Juan de Acosta

Fecha de actualización de datos: jueves 16 de junio 2016

1.3 Comparación de porcentajes según niveles de desempeño en el municipio y el país por género en lenguaje, noveno grado



1.4 Comparación de porcentajes según niveles de desempeño en el municipio y el país según nivel socioeconómico (NSE) en lenguaje, noveno grado



N. D.: no hay información disponible para este grupo de referencia.
N. R.: no hay información suficiente para reportar a este grupo de referencia.

Municipio: Juan de Acosta

Fecha de actualización de datos: jueves 16 de junio 2016

2. Puntaje promedio, margen de estimación y desviación estándar en lenguaje, noveno grado

1.2 Comparación del puntaje promedio y el margen de estimación del municipio con el país y por tipos de establecimientos en lenguaje, noveno grado

	Puntaje promedio	Margen de estimación	Intervalo de confianza
Juan de Acosta	235	±6,9	(228,1 — 241,9)
Colombia	295	±0,2	(294,8 — 295,2)
Establecimientos educativos oficiales urbanos de Juan de Acosta	N.D.	N.D.	N.D.
Establecimientos educativos oficiales urbanos de Colombia	288	±0,2	(287,8 — 288,2)
Establecimientos educativos oficiales rurales de Juan de Acosta	235	±6,9	(228,1 — 241,9)
Establecimientos educativos oficiales rurales de Colombia	257	±0,5	(256,5 — 257,5)
Establecimientos educativos no oficiales de Juan de Acosta	N.D.	N.D.	N.D.
Establecimientos educativos no oficiales de Colombia	349	±0,5	(348,5 — 349,5)
Establecimientos educativos de nivel socioeconómico (NSE) 1 de Juan de Acosta	220	±12,1	(207,9 — 232,1)
Establecimientos educativos de nivel socioeconómico (NSE) 1 de Colombia	247	±0,6	(246,4 — 247,6)
Establecimientos educativos de nivel socioeconómico (NSE) 2 de Juan de Acosta	243	±8,5	(234,5 — 251,5)
Establecimientos educativos de nivel socioeconómico (NSE) 2 de Colombia	268	±0,4	(267,6 — 268,4)
Establecimientos educativos de nivel socioeconómico (NSE) 3 de Juan de Acosta	N.D.	N.D.	N.D.
Establecimientos educativos de nivel socioeconómico (NSE) 3 de Colombia	291	±0,3	(290,7 — 291,3)
Establecimientos educativos de nivel socioeconómico (NSE) 4 de Juan de Acosta	N.D.	N.D.	N.D.
Establecimientos educativos de nivel socioeconómico (NSE) 4 de Colombia	347	±0,4	(346,6 — 347,4)

N. D.: no hay información disponible para este grupo de referencia.

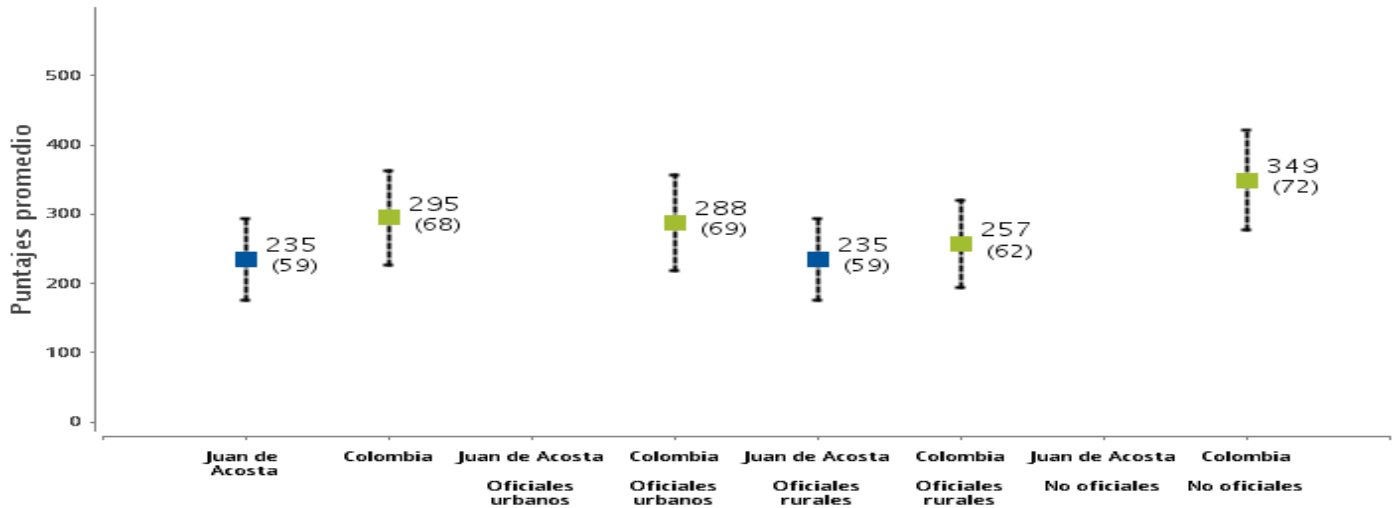
N. R.: no hay información suficiente para reportar a este grupo de referencia.

1.3 Comparación del puntaje promedio y la desviación estándar del municipio con el país y

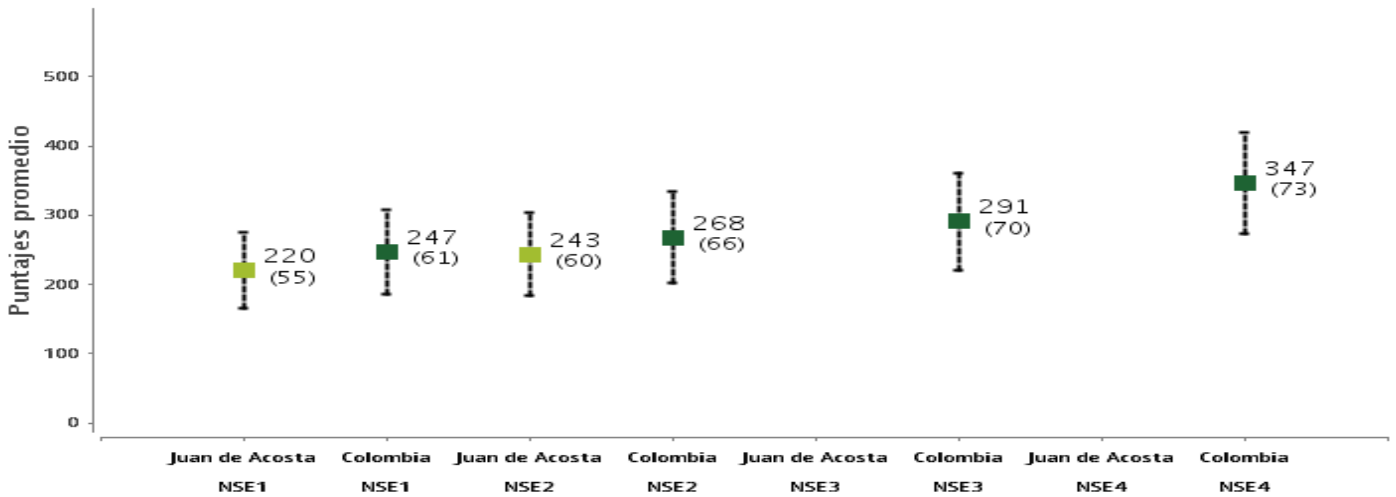
Municipio: Juan de Acosta

Fecha de actualización de datos: jueves 16 de junio 2016

por tipos de establecimientos en lenguaje, noveno grado



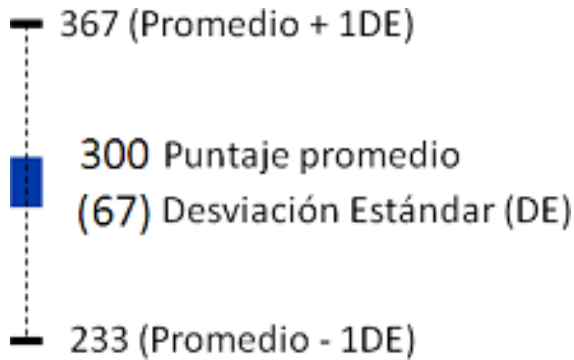
1.4 Comparación del puntaje promedio por niveles socioeconómicos (NSE) de la entidad territorial certificada con el país en lenguaje, noveno grado



Ejemplo de lectura e interpretación de la información presentada en los gráficos anteriores:

Municipio: Juan de Acosta

Fecha de actualización de datos: jueves 16 de junio 2016



La información debe leerse de la siguiente manera: el puntaje promedio en esta prueba, para este grado, es 300 puntos y la desviación estándar (DE) es 67. Esto quiere decir que aproximadamente el 68% de los estudiantes obtiene resultados entre 233 (promedio - 1DE) y 367 puntos (promedio + 1DE).

Lectura de resultados:

- El puntaje promedio de los establecimientos educativos del municipio es inferior al de los establecimientos educativos de Colombia.
- El puntaje promedio de los establecimientos educativos oficiales rurales del municipio es similar al de los establecimientos educativos oficiales rurales de Colombia.
- El puntaje promedio de los establecimientos educativos de nivel socioeconómico (NSE) 1 del municipio es inferior al de los establecimientos educativos de NSE1 de Colombia.
- El puntaje promedio de los establecimientos educativos de nivel socioeconómico (NSE) 2 del municipio es inferior al de los establecimientos educativos de NSE2 de Colombia.

En términos de la desviación estándar de los resultados de sus estudiantes, en promedio:

- Los establecimientos educativos del municipio son más homogéneos que los establecimientos educativos de Colombia.
- Los establecimientos educativos oficiales rurales del municipio son similares a los establecimientos educativos oficiales rurales de Colombia.
- Los establecimientos educativos de nivel socioeconómico (NSE) 1 del municipio son similares a los establecimientos educativos de nivel socioeconómico (NSE) 1 de Colombia.
- Los establecimientos educativos de nivel socioeconómico (NSE) 2 del municipio son similares a los establecimientos educativos de nivel socioeconómico (NSE) 2 de Colombia.

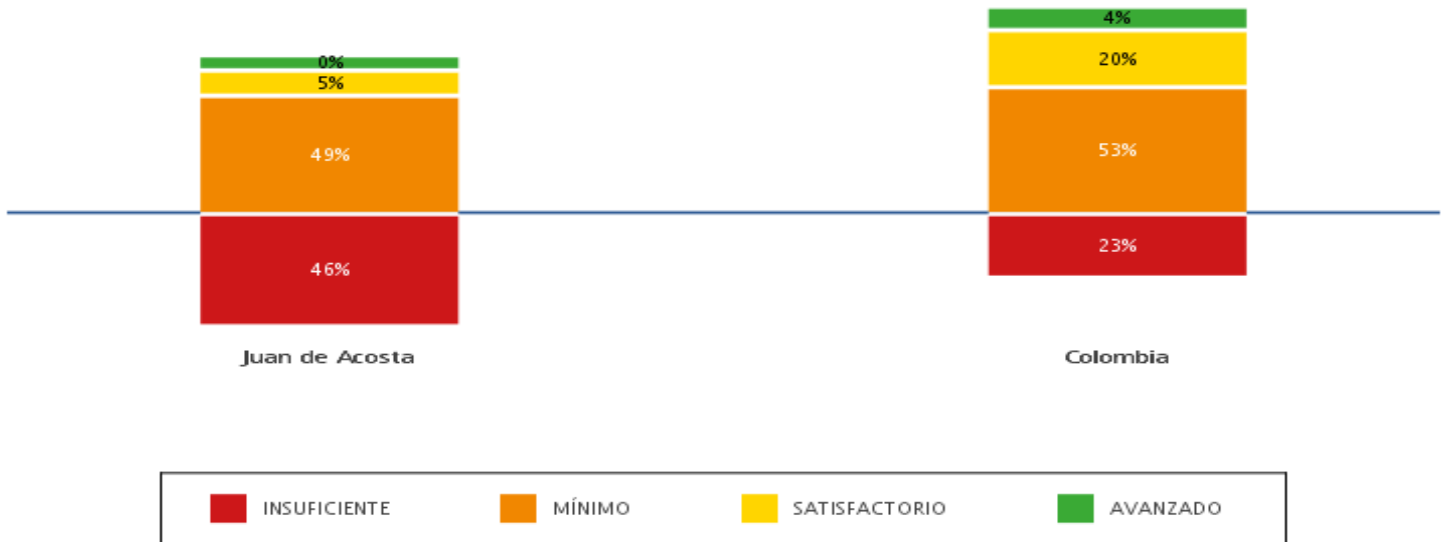
Municipio: Juan de Acosta

Fecha de actualización de datos: jueves 16 de junio 2016

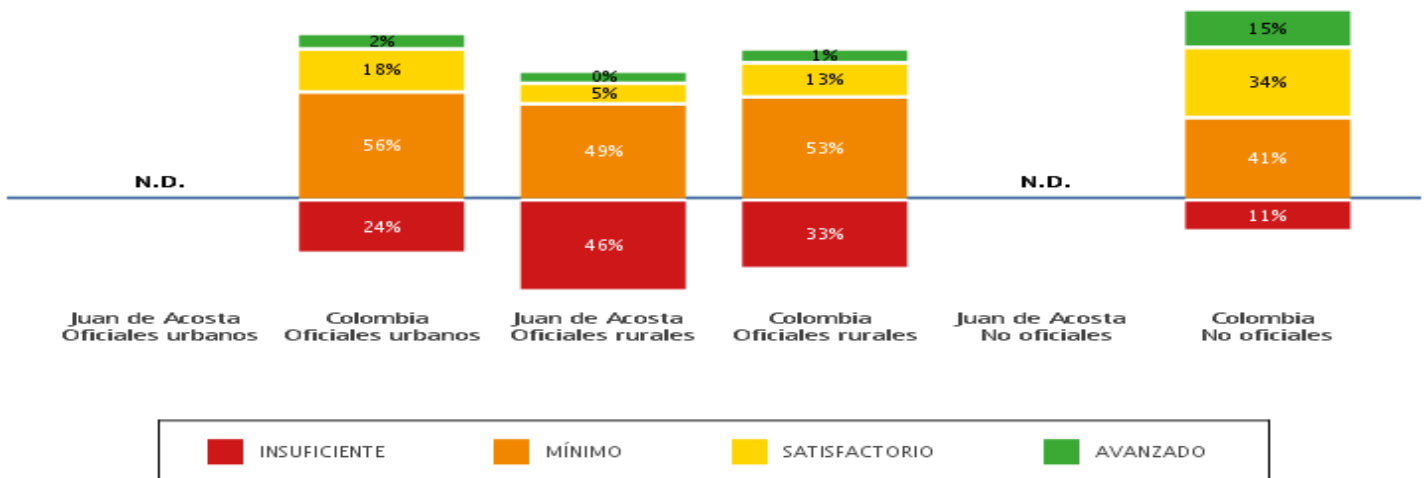
Resultados de noveno grado en el área de matemáticas

1. Porcentaje de estudiantes en cada nivel de desempeño en matemáticas, noveno grado

1.1 Comparación de porcentajes según niveles de desempeño en el municipio y el país en matemáticas, noveno grado



1.2 Comparación de porcentajes según niveles de desempeño en el municipio y el país por tipos de establecimientos en matemáticas, noveno grado

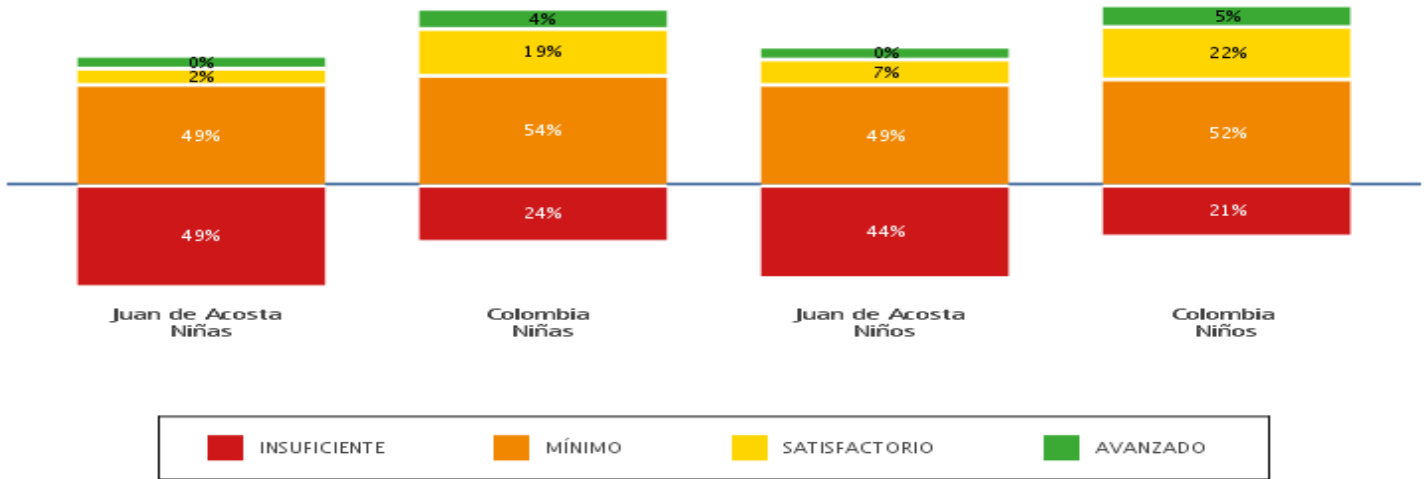


N. D.: no hay información disponible para este grupo de referencia.
N. R.: no hay información suficiente para reportar a este grupo de referencia.

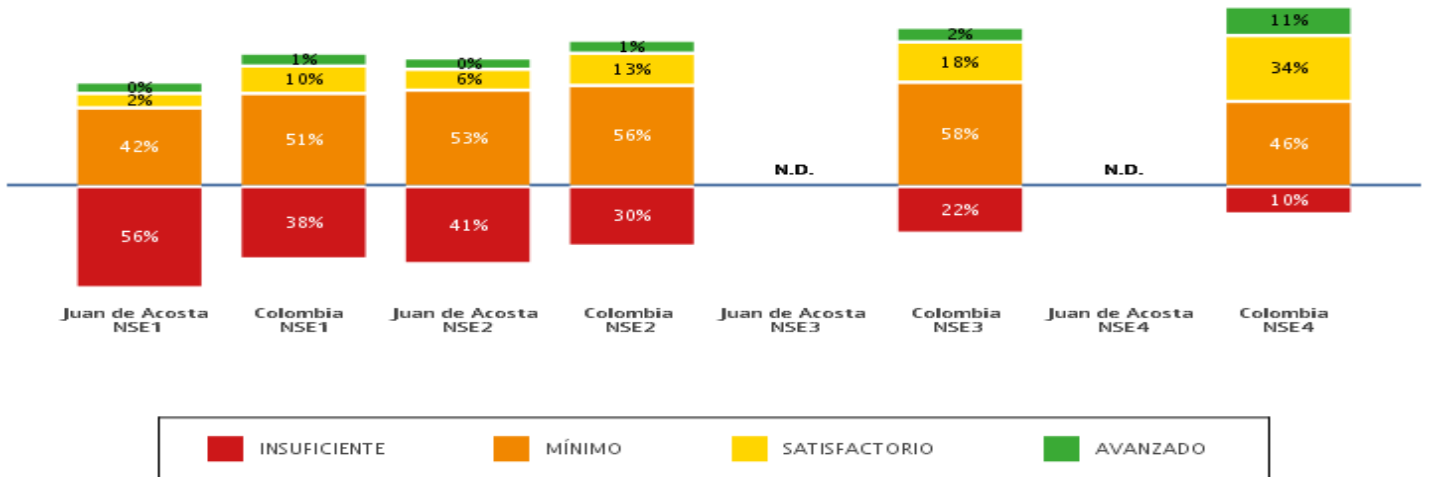
Municipio: Juan de Acosta

Fecha de actualización de datos: jueves 16 de junio 2016

1.3 Comparación de porcentajes según niveles de desempeño en el municipio y el país por género en matemáticas, noveno grado



1.4 Comparación de porcentajes según niveles de desempeño en el municipio y el país según nivel socioeconómico (NSE) en matemáticas, noveno grado



N. D.: no hay información disponible para este grupo de referencia.
N. R.: no hay información suficiente para reportar a este grupo de referencia.

Municipio: Juan de Acosta

Fecha de actualización de datos: jueves 16 de junio 2016

2. Puntaje promedio, margen de estimación y desviación estándar en matemáticas, noveno grado

1.2 Comparación del puntaje promedio y el margen de estimación del municipio con el país y por tipos de establecimientos en matemáticas, noveno grado

	Puntaje promedio	Margen de estimación	Intervalo de confianza
Juan de Acosta	239	±8,0	(231,0 — 247,0)
Colombia	296	±0,2	(295,8 — 296,2)
Establecimientos educativos oficiales urbanos de Juan de Acosta	N.D.	N.D.	N.D.
Establecimientos educativos oficiales urbanos de Colombia	287	±0,2	(286,8 — 287,2)
Establecimientos educativos oficiales rurales de Juan de Acosta	239	±8,0	(231,0 — 247,0)
Establecimientos educativos oficiales rurales de Colombia	268	±0,7	(267,3 — 268,7)
Establecimientos educativos no oficiales de Juan de Acosta	N.D.	N.D.	N.D.
Establecimientos educativos no oficiales de Colombia	350	±0,5	(349,5 — 350,5)
Establecimientos educativos de nivel socioeconómico (NSE) 1 de Juan de Acosta	225	±13,3	(211,7 — 238,3)
Establecimientos educativos de nivel socioeconómico (NSE) 1 de Colombia	258	±0,7	(257,3 — 258,7)
Establecimientos educativos de nivel socioeconómico (NSE) 2 de Juan de Acosta	246	±10,3	(235,7 — 256,3)
Establecimientos educativos de nivel socioeconómico (NSE) 2 de Colombia	273	±0,4	(272,6 — 273,4)
Establecimientos educativos de nivel socioeconómico (NSE) 3 de Juan de Acosta	N.D.	N.D.	N.D.
Establecimientos educativos de nivel socioeconómico (NSE) 3 de Colombia	289	±0,3	(288,7 — 289,3)
Establecimientos educativos de nivel socioeconómico (NSE) 4 de Juan de Acosta	N.D.	N.D.	N.D.
Establecimientos educativos de nivel socioeconómico (NSE) 4 de Colombia	343	±0,3	(342,7 — 343,3)

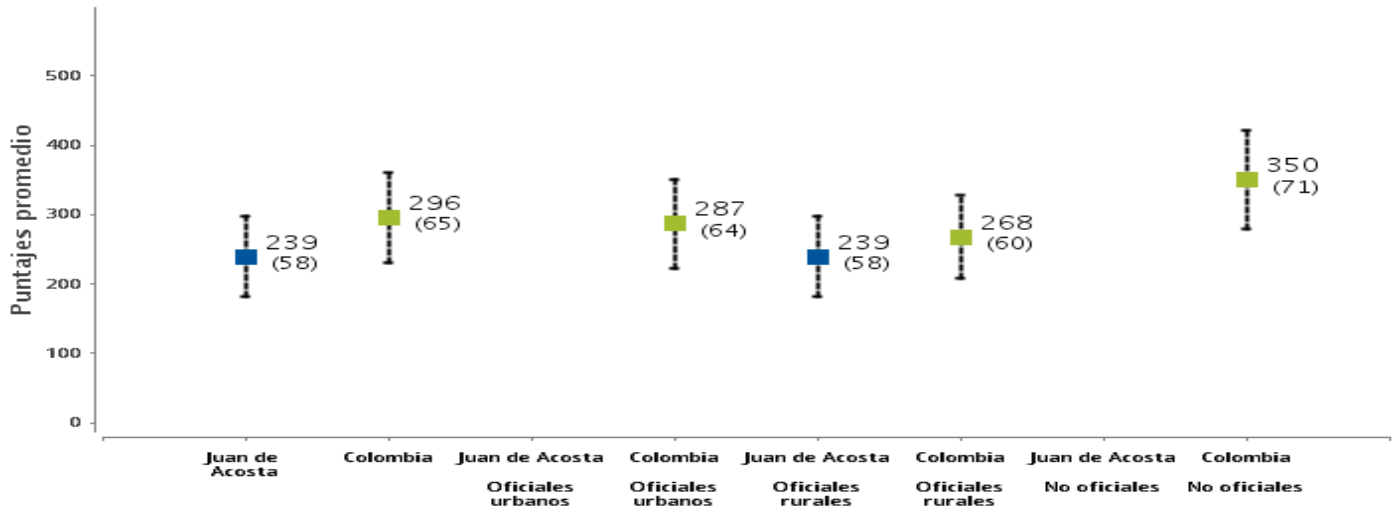
N. D.: no hay información disponible para este grupo de referencia.

N. R.: no hay información suficiente para reportar a este grupo de referencia.

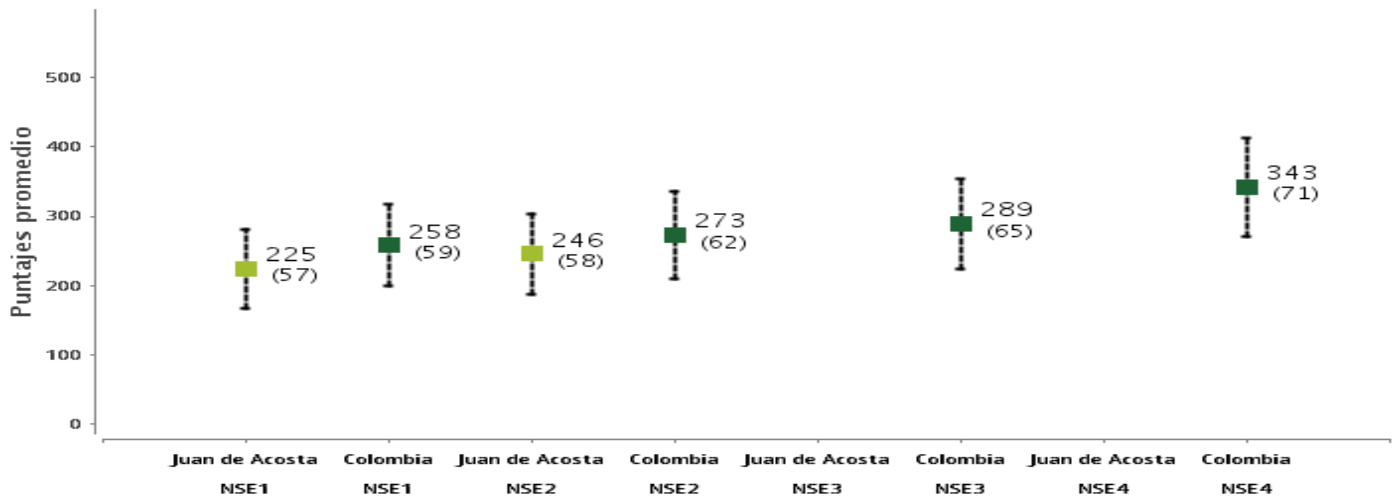
Municipio: Juan de Acosta

Fecha de actualización de datos: jueves 16 de junio 2016

1.3 Comparación del puntaje promedio y la desviación estándar del municipio con el país y por tipos de establecimientos en matemáticas, noveno grado



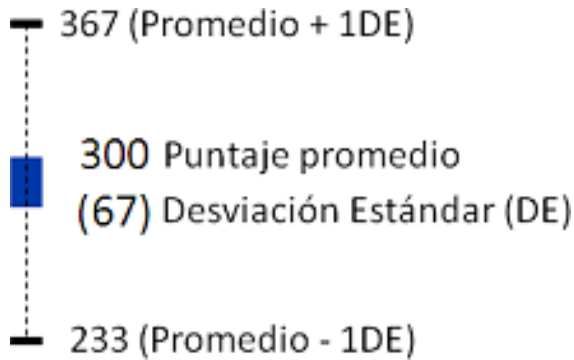
1.4 Comparación del puntaje promedio por niveles socioeconómicos (NSE) de la entidad territorial certificada con el país en matemáticas, noveno grado



Ejemplo de lectura e interpretación de la información presentada en los gráficos anteriores:

Municipio: Juan de Acosta

Fecha de actualización de datos: jueves 16 de junio 2016



La información debe leerse de la siguiente manera: el puntaje promedio en esta prueba, para este grado, es 300 puntos y la desviación estándar (DE) es 67. Esto quiere decir que aproximadamente el 68% de los estudiantes obtiene resultados entre 233 (promedio - 1DE) y 367 puntos (promedio + 1DE).

Lectura de resultados:

- El puntaje promedio de los establecimientos educativos del municipio es inferior al de los establecimientos educativos de Colombia.
- El puntaje promedio de los establecimientos educativos oficiales rurales del municipio es similar al de los establecimientos educativos oficiales rurales de Colombia.
- El puntaje promedio de los establecimientos educativos de nivel socioeconómico (NSE) 1 del municipio es inferior al de los establecimientos educativos de NSE1 de Colombia.
- El puntaje promedio de los establecimientos educativos de nivel socioeconómico (NSE) 2 del municipio es similar al de los establecimientos educativos de NSE2 de Colombia.

En términos de la desviación estándar de los resultados de sus estudiantes, en promedio:

- Los establecimientos educativos del municipio son similares a los establecimientos educativos de Colombia.
- Los establecimientos educativos oficiales rurales del municipio son similares a los establecimientos educativos oficiales rurales de Colombia.
- Los establecimientos educativos de nivel socioeconómico (NSE) 1 del municipio son similares a los establecimientos educativos de nivel socioeconómico (NSE) 1 de Colombia.
- Los establecimientos educativos de nivel socioeconómico (NSE) 2 del municipio son similares a los establecimientos educativos de nivel socioeconómico (NSE) 2 de Colombia.

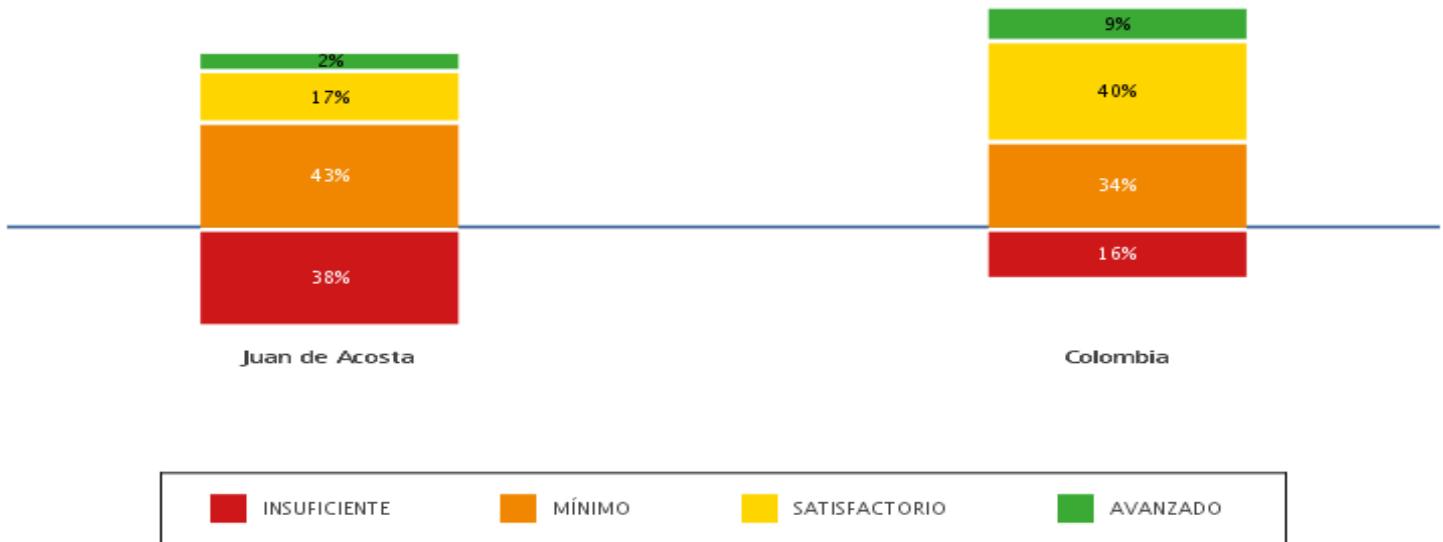
Municipio: Juan de Acosta

Fecha de actualización de datos: jueves 16 de junio 2016

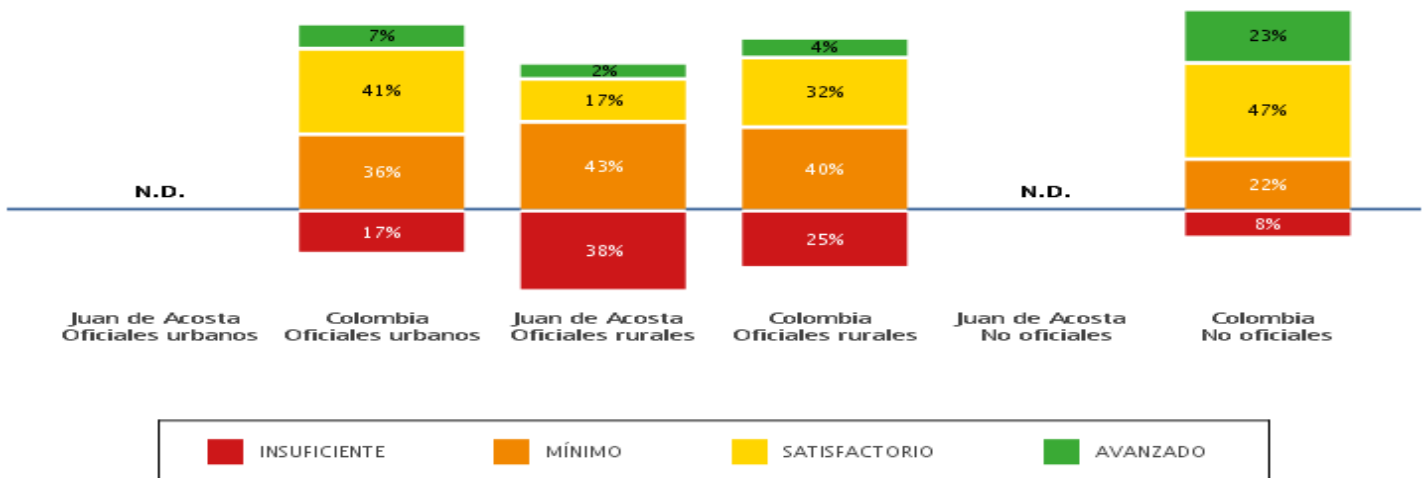
Resultados de noveno grado en el área de Pensamiento ciudadano

1. Porcentaje de estudiantes en cada nivel de desempeño en Pensamiento ciudadano,

1.1 Comparación de porcentajes según niveles de desempeño en el municipio y el país en Pensamiento ciudadano, noveno grado



1.2 Comparación de porcentajes según niveles de desempeño en el municipio y el país por tipos de establecimientos en Pensamiento ciudadano, noveno grado

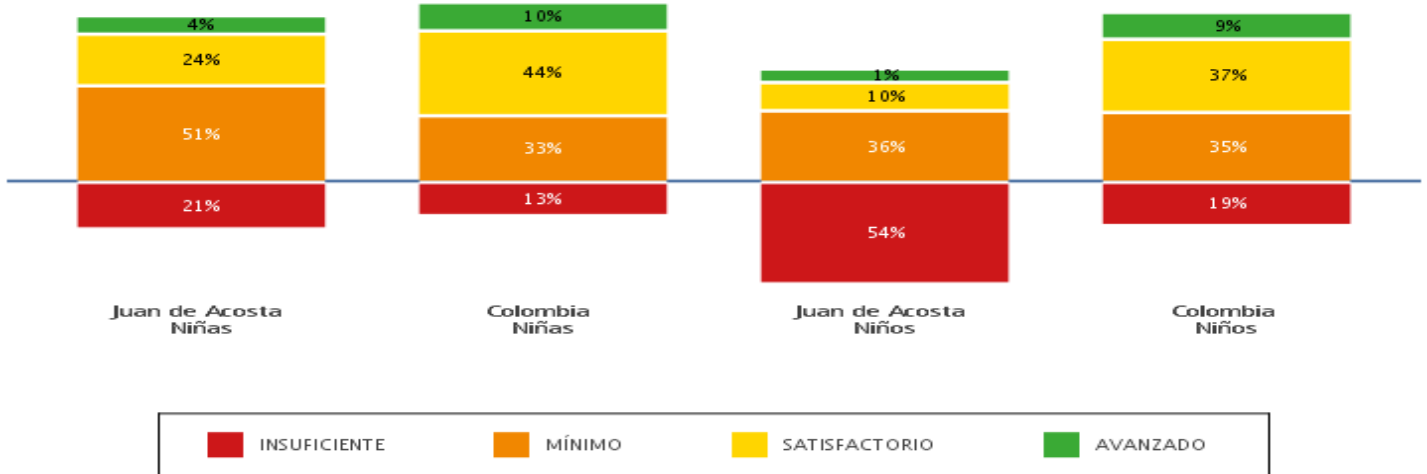


N. D.: no hay información disponible para este grupo de referencia.
N. R.: no hay información suficiente para reportar a este grupo de referencia.

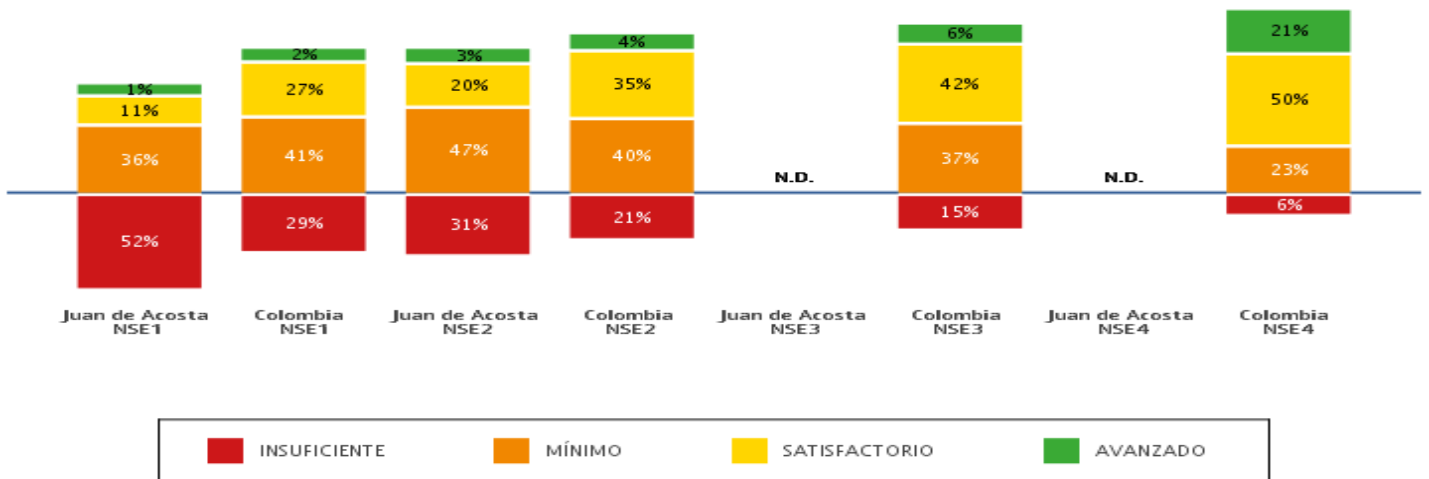
Municipio: Juan de Acosta

Fecha de actualización de datos: jueves 16 de junio 2016

1.3 Comparación de porcentajes según niveles de desempeño en el municipio y el país por género en Pensamiento ciudadano, noveno grado



1.4 Comparación de porcentajes según niveles de desempeño en el municipio y el país según nivel socioeconómico (NSE) en Pensamiento ciudadano, noveno grado



N. D.: no hay información disponible para este grupo de referencia.
N. R.: no hay información suficiente para reportar a este grupo de referencia.

Municipio: Juan de Acosta

Fecha de actualización de datos: jueves 16 de junio 2016

2. Puntaje promedio, margen de estimación y desviación estándar en Pensamiento ciudadano, noveno grado

1.2 Comparación del puntaje promedio y el margen de estimación del municipio con el país y por tipos de establecimientos en Pensamiento ciudadano, noveno grado

	Puntaje promedio	Margen de estimación	Intervalo de confianza
Juan de Acosta	235	±8,2	(226,8 — 243,2)
Colombia	292	±0,2	(291,8 — 292,2)
Establecimientos educativos oficiales urbanos de Juan de Acosta	N.D.	N.D.	N.D.
Establecimientos educativos oficiales urbanos de Colombia	286	±0,2	(285,8 — 286,2)
Establecimientos educativos oficiales rurales de Juan de Acosta	235	±8,2	(226,8 — 243,2)
Establecimientos educativos oficiales rurales de Colombia	262	±0,4	(261,6 — 262,4)
Establecimientos educativos no oficiales de Juan de Acosta	N.D.	N.D.	N.D.
Establecimientos educativos no oficiales de Colombia	337	±0,4	(336,6 — 337,4)
Establecimientos educativos de nivel socioeconómico (NSE) 1 de Juan de Acosta	212	±14,5	(197,5 — 226,5)
Establecimientos educativos de nivel socioeconómico (NSE) 1 de Colombia	252	±0,4	(251,6 — 252,4)
Establecimientos educativos de nivel socioeconómico (NSE) 2 de Juan de Acosta	246	±9,4	(236,6 — 255,4)
Establecimientos educativos de nivel socioeconómico (NSE) 2 de Colombia	270	±0,4	(269,6 — 270,4)
Establecimientos educativos de nivel socioeconómico (NSE) 3 de Juan de Acosta	N.D.	N.D.	N.D.
Establecimientos educativos de nivel socioeconómico (NSE) 3 de Colombia	288	±0,3	(287,7 — 288,3)
Establecimientos educativos de nivel socioeconómico (NSE) 4 de Juan de Acosta	N.D.	N.D.	N.D.
Establecimientos educativos de nivel socioeconómico (NSE) 4 de Colombia	336	±0,3	(335,7 — 336,3)

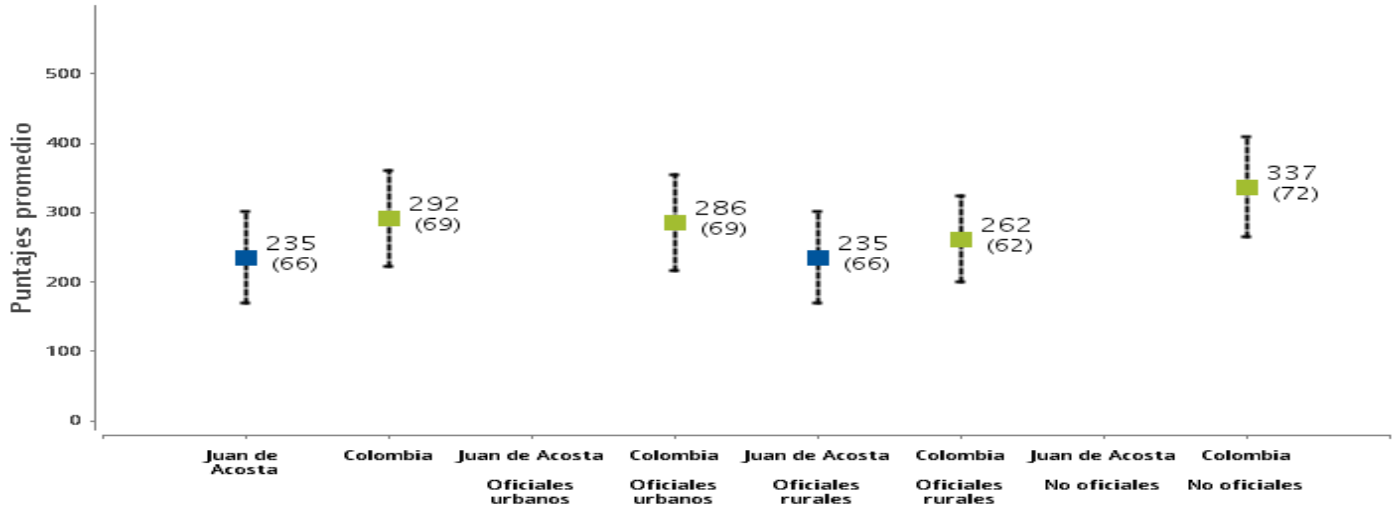
N. D.: no hay información disponible para este grupo de referencia.

N. R.: no hay información suficiente para reportar a este grupo de referencia.

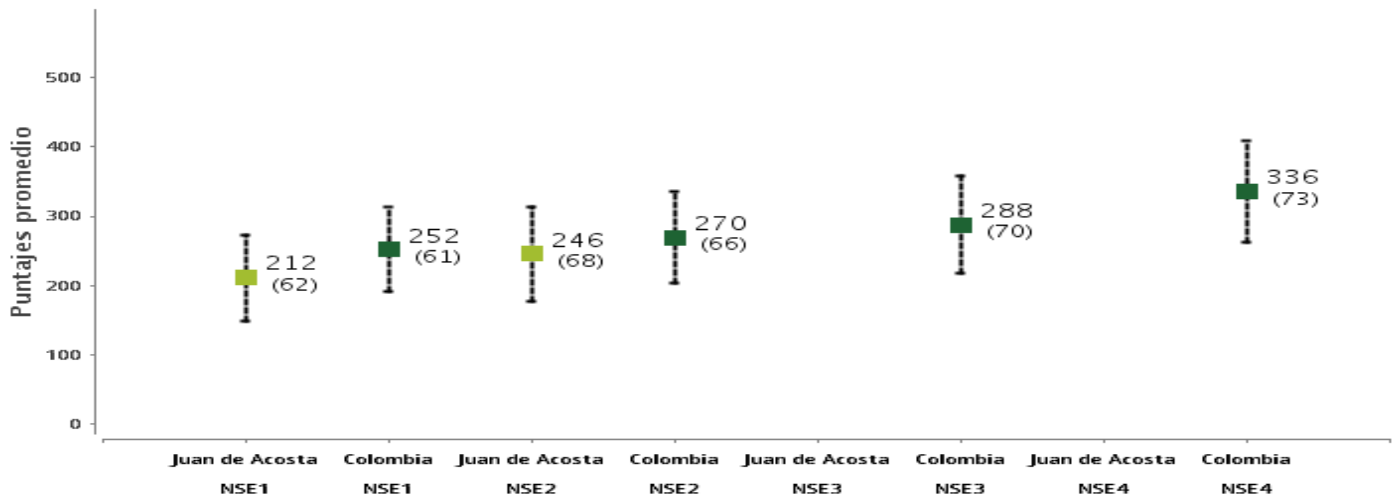
Municipio: Juan de Acosta

Fecha de actualización de datos: jueves 16 de junio 2016

1.3 Comparación del puntaje promedio y la desviación estándar del municipio con el país y por tipos de establecimientos en Pensamiento ciudadano, noveno grado



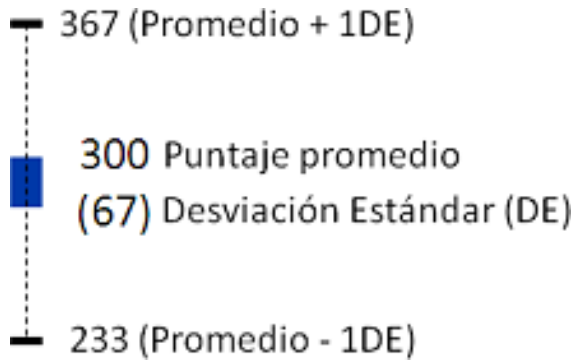
1.4 Comparación del puntaje promedio por niveles socioeconómicos (NSE) de la entidad territorial certificada con el país en Pensamiento ciudadano, noveno grado



Ejemplo de lectura e interpretación de la información presentada en los gráficos anteriores:

Municipio: Juan de Acosta

Fecha de actualización de datos: jueves 16 de junio 2016



La información debe leerse de la siguiente manera: el puntaje promedio en esta prueba, para este grado, es 300 puntos y la desviación estándar (DE) es 67. Esto quiere decir que aproximadamente el 68% de los estudiantes obtiene resultados entre 233 (promedio - 1DE) y 367 puntos (promedio + 1DE).

Lectura de resultados:

- El puntaje promedio de los establecimientos educativos del municipio es inferior al de los establecimientos educativos de Colombia.
- El puntaje promedio de los establecimientos educativos oficiales rurales del municipio es similar al de los establecimientos educativos oficiales rurales de Colombia.
- El puntaje promedio de los establecimientos educativos de nivel socioeconómico (NSE) 1 del municipio es inferior al de los establecimientos educativos de NSE1 de Colombia.
- El puntaje promedio de los establecimientos educativos de nivel socioeconómico (NSE) 2 del municipio es similar al de los establecimientos educativos de NSE2 de Colombia.

En términos de la desviación estándar de los resultados de sus estudiantes, en promedio:

- Los establecimientos educativos del municipio son similares a los establecimientos educativos de Colombia.
- Los establecimientos educativos oficiales rurales del municipio son similares a los establecimientos educativos oficiales rurales de Colombia.
- Los establecimientos educativos de nivel socioeconómico (NSE) 1 del municipio son similares a los establecimientos educativos de nivel socioeconómico (NSE) 1 de Colombia.
- Los establecimientos educativos de nivel socioeconómico (NSE) 2 del municipio son similares a los establecimientos educativos de nivel socioeconómico (NSE) 2 de Colombia.

Municipio: Juan de Acosta

Fecha de actualización de datos: jueves 16 de junio 2016

Reporte de resultados de estudiantes con discapacidad cognitiva

Número de estudiantes de noveno grado con discapacidad cognitiva según niveles de desempeño:

Los resultados de los estudiantes con discapacidad cognitiva reportados por el rector en los establecimientos educativos del municipio fueron procesados de manera separada. Esto significa que no fueron incluidos en las estimaciones de porcentajes de estudiantes según niveles de desempeño, puntajes promedio, márgenes de estimación y desviaciones estándar en cada una de las áreas.

Los establecimientos educativos del municipio no reportaron estudiantes con discapacidad cognitiva en este grado.

Municipio: Juan de Acosta

Fecha de actualización de datos: jueves 16 de junio 2016

Ficha técnica de evaluados* de noveno grado:

a. Establecimientos educativos evaluados, noveno grado:

Tipo	Municipio(N)	Municipio(%)	Colombia (N)	Colombia (%)
Total	3	100%	10.458	100%
Oficiales urbanos	0	0,0%	3.624	34,7%
Oficiales rurales	3	100,0%	3.500	33,5%
No oficiales	0	0,0%	3.334	31,9%
NSE1	2	66,7%	3.291	31,5%
NSE2	1	33,3%	2.074	19,8%
NSE3	0	0,0%	1.752	16,8%
NSE4	0	0,0%	3.033	29,0%

b. Estudiantes evaluados*, noveno grado:

Tipo	Municipio (N)	Municipio (%)	Colombia (N)	Colombia (%)
Total	213	100%	542.959	100%
Oficiales urbanos	0	0,0%	398.092	73,3%
Oficiales rurales	265	124,4%	103.418	19,0%
No oficiales	0	0,0%	134.319	24,7%
NSE1	88	41,3%	111.001	20,4%
NSE2	177	83,1%	144.607	26,6%
NSE3	0	0,0%	177.015	32,6%
NSE4	0	0,0%	196.062	36,1%
Niños	120	56,3%	248.392	45,7%
Niñas	104	48,8%	278.309	51,3%

c. Estudiantes evaluados* según discapacidad reportada, noveno grado:

Los establecimientos educativos del municipio no reportaron estudiantes con discapacidad en este grado.

d. Estudiantes evaluados* y establecimientos educativos con indicios de copia***, noveno

En el municipio no se detectaron estudiantes o establecimientos educativos con indicios de copia en este grado.

* Se entiende por estudiante evaluado quien contestó cinco o más preguntas de las pruebas de cada una de las áreas.

*** Se entiende por establecimiento educativo con indicios de copia aquel que tenga al menos una sede-jornada reportada con indicios de copia masiva.