

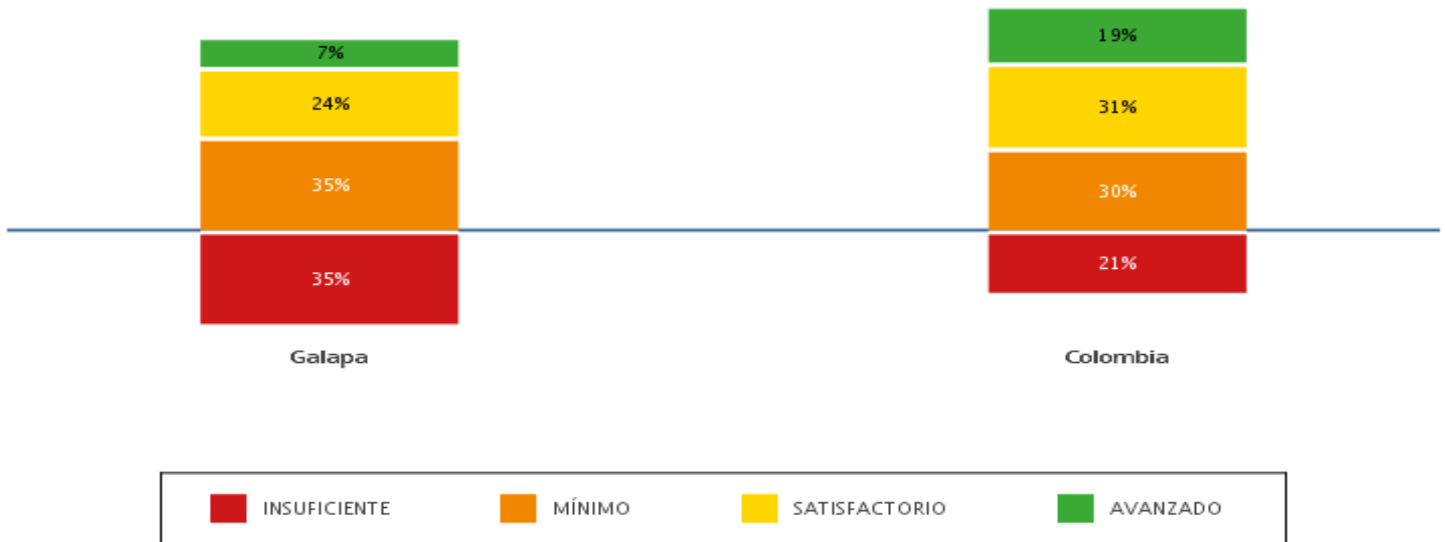
Municipio: Galapa

Fecha de actualización de datos: jueves 16 de junio 2016

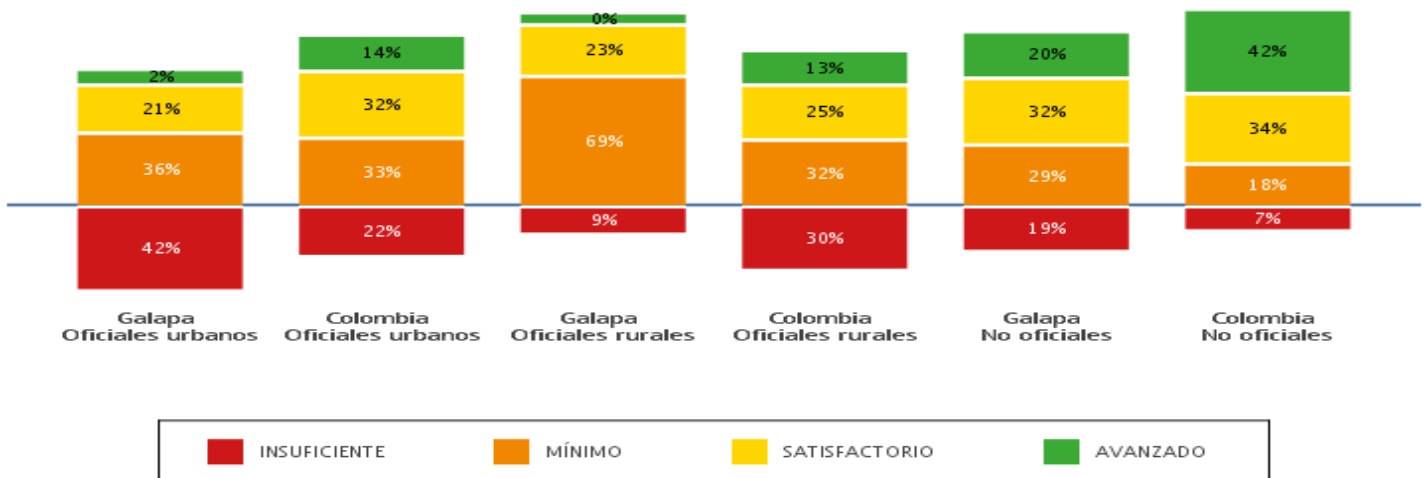
Resultados de tercer grado en el área de lenguaje

1. Porcentaje de estudiantes en cada nivel de desempeño en lenguaje, tercer grado

1.1 Comparación de porcentajes según niveles de desempeño en el municipio y el país en lenguaje, tercer grado



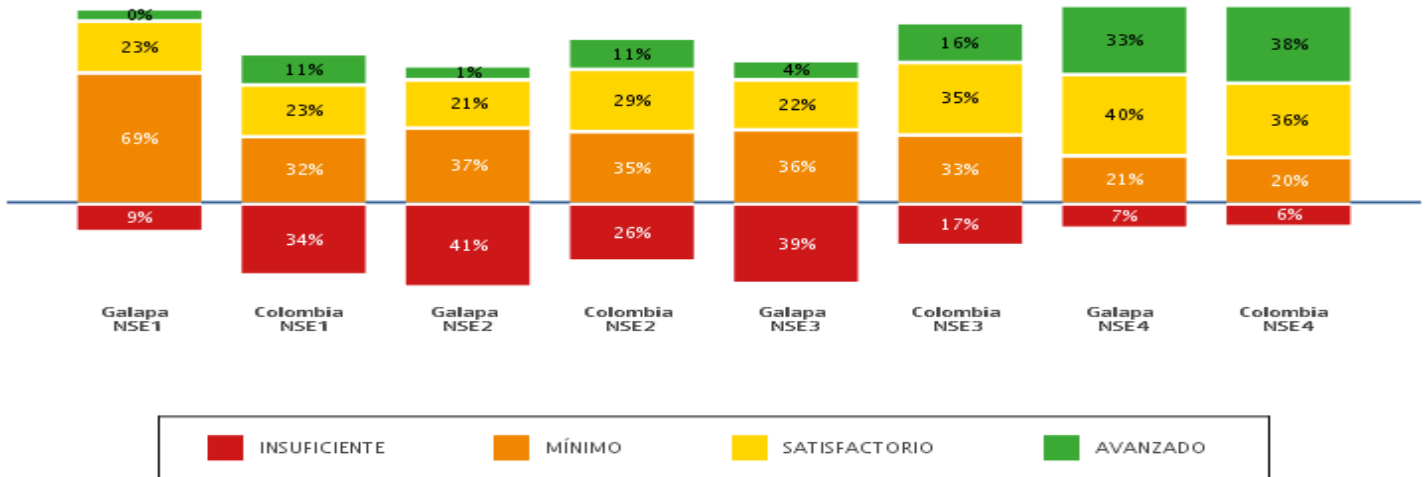
1.2 Comparación de porcentajes según niveles de desempeño en el municipio y el país por tipos de establecimientos en lenguaje, tercer grado



Municipio: Galapa

Fecha de actualización de datos: jueves 16 de junio 2016

1.3 Comparación de porcentajes según niveles de desempeño en el municipio y el país según nivel socioeconómico (NSE) en lenguaje, tercer grado



2. Puntaje promedio, margen de estimación y desviación estándar en lenguaje, tercer grado

1.2 Comparación del puntaje promedio y el margen de estimación del municipio con el país y por tipos de establecimientos en lenguaje, tercer grado

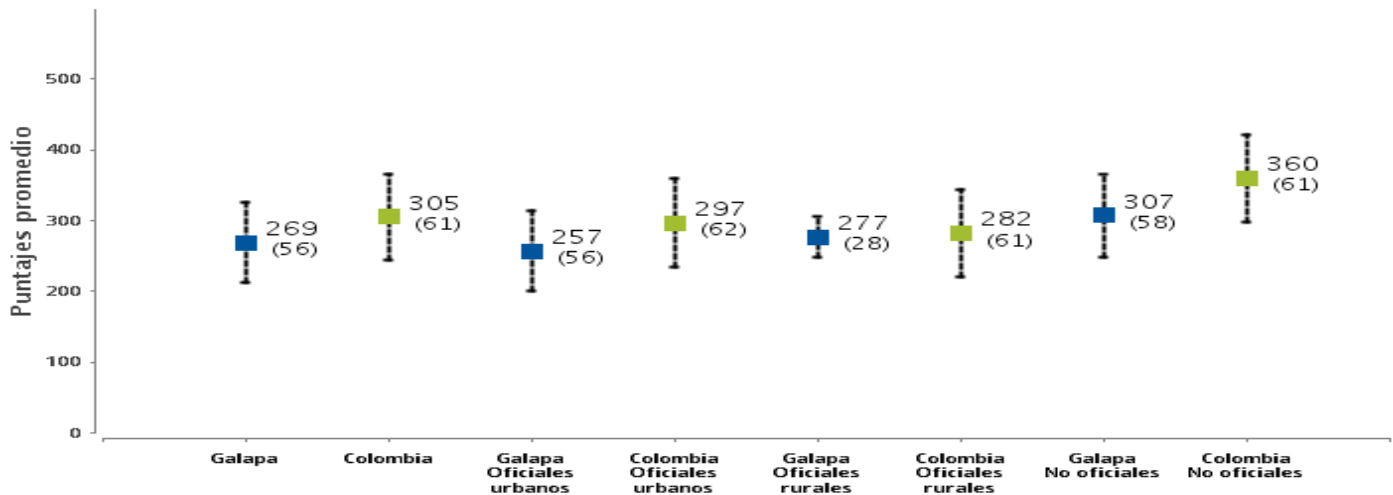
	Puntaje promedio	Margen de estimación	Intervalo de confianza
Galapa	269	±5,0	(264,0 — 274,0)
Colombia	305	±0,3	(304,7 — 305,3)
Establecimientos educativos oficiales urbanos de Galapa	257	±7,0	(250,0 — 264,0)
Establecimientos educativos oficiales urbanos de Colombia	297	±0,3	(296,7 — 297,3)
Establecimientos educativos oficiales rurales de Galapa	277	±25,2	(251,8 — 302,2)
Establecimientos educativos oficiales rurales de Colombia	282	±0,4	(281,6 — 282,4)
Establecimientos educativos no oficiales de Galapa	307	±9,6	(297,4 — 316,6)

Municipio: Galapa

Fecha de actualización de datos: jueves 16 de junio 2016

	Puntaje promedio	Margen de estimación	Intervalo de confianza
Establecimientos educativos no oficiales de Colombia	360	±0,7	(359,3 — 360,7)
Establecimientos educativos de nivel socioeconómico (NSE) 1 de Galapa	277	±25,2	(251,8 — 302,2)
Establecimientos educativos de nivel socioeconómico (NSE) 1 de Colombia	276	±0,4	(275,6 — 276,4)
Establecimientos educativos de nivel socioeconómico (NSE) 2 de Galapa	256	±8,3	(247,7 — 264,3)
Establecimientos educativos de nivel socioeconómico (NSE) 2 de Colombia	288	±0,4	(287,6 — 288,4)
Establecimientos educativos de nivel socioeconómico (NSE) 3 de Galapa	262	±7,9	(254,1 — 269,9)
Establecimientos educativos de nivel socioeconómico (NSE) 3 de Colombia	306	±0,4	(305,6 — 306,4)
Establecimientos educativos de nivel socioeconómico (NSE) 4 de Galapa	353	±16,3	(336,7 — 369,3)
Establecimientos educativos de nivel socioeconómico (NSE) 4 de Colombia	352	±0,7	(351,3 — 352,7)

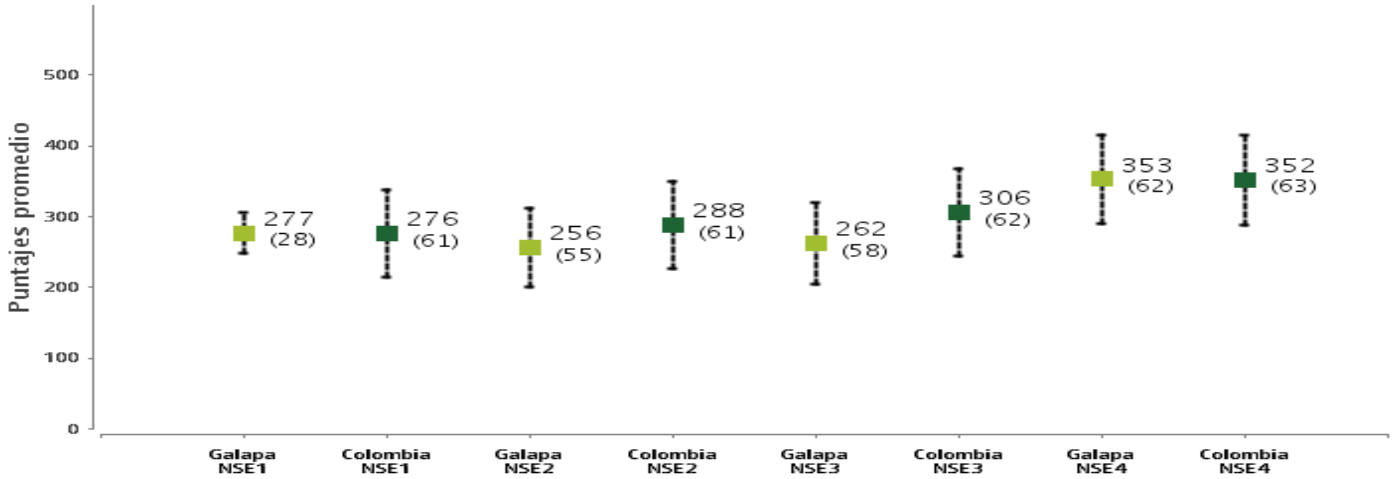
1.3 Comparación del puntaje promedio y la desviación estándar del municipio con el país y por tipos de establecimientos en lenguaje, tercer grado



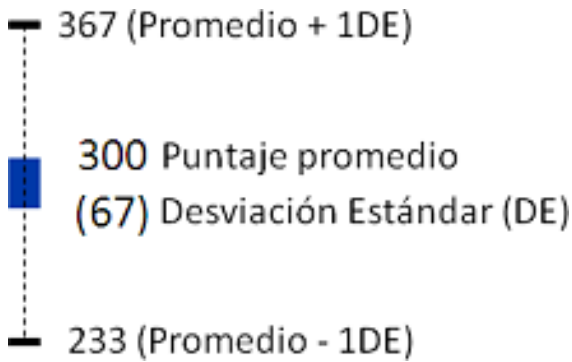
1.4 Comparación del puntaje promedio por niveles socioeconómicos (NSE) de la entidad territorial certificada con el país en lenguaje, tercer grado

Municipio: Galapa

Fecha de actualización de datos: jueves 16 de junio 2016



Ejemplo de lectura e interpretación de la información presentada en los gráficos anteriores:



La información debe leerse de la siguiente manera: el puntaje promedio en esta prueba, para este grado, es 300 puntos y la desviación estándar (DE) es 67. Esto quiere decir que aproximadamente el 68% de los estudiantes obtiene resultados entre 233 (promedio - 1DE) y 367 puntos (promedio + 1DE).

Lectura de resultados:

- El puntaje promedio de los establecimientos educativos del municipio es similar al de los establecimientos educativos de Colombia.

Municipio: Galapa

Fecha de actualización de datos: jueves 16 de junio 2016

- El puntaje promedio de los establecimientos educativos oficiales urbanos del municipio es inferior al de los establecimientos educativos oficiales urbanos de Colombia.
- El puntaje promedio de los establecimientos educativos oficiales rurales del municipio es similar al de los establecimientos educativos oficiales rurales de Colombia.
- El puntaje promedio de los establecimientos educativos no oficiales del municipio es inferior al de los establecimientos educativos no oficiales de Colombia.
- El puntaje promedio de los establecimientos educativos oficiales urbanos del municipio es inferior al de sus establecimientos educativos no oficiales.
- El puntaje promedio de los establecimientos educativos de nivel socioeconómico (NSE) 1 del municipio es similar al de los establecimientos educativos de NSE1 de Colombia.
- El puntaje promedio de los establecimientos educativos de nivel socioeconómico (NSE) 2 del municipio es inferior al de los establecimientos educativos de NSE2 de Colombia.
- El puntaje promedio de los establecimientos educativos de nivel socioeconómico (NSE) 3 del municipio es inferior al de los establecimientos educativos de NSE3 de Colombia.
- El puntaje promedio de los establecimientos educativos de nivel socioeconómico (NSE) 4 del municipio es similar al de los establecimientos educativos de NSE4 de Colombia.

En términos de la desviación estándar de los resultados de sus estudiantes, en promedio:

- Los establecimientos educativos del municipio son similares a los establecimientos educativos de Colombia.
- Los establecimientos educativos oficiales urbanos del municipio son similares a los establecimientos educativos oficiales urbanos de Colombia.
- Los establecimientos educativos oficiales rurales del municipio son más homogéneos que los establecimientos educativos oficiales rurales de Colombia.
- Los establecimientos educativos no oficiales del municipio son similares a los establecimientos educativos no oficiales de Colombia.
- Los establecimientos educativos oficiales urbanos del municipio son similares a sus establecimientos educativos no oficiales.
- Los establecimientos educativos de nivel socioeconómico (NSE) 1 del municipio son más homogéneos que los establecimientos educativos de nivel socioeconómico (NSE) 1 de Colombia.
- Los establecimientos educativos de nivel socioeconómico (NSE) 2 del municipio son similares a los establecimientos educativos de nivel socioeconómico (NSE) 2 de Colombia.
- Los establecimientos educativos de nivel socioeconómico (NSE) 3 del municipio son similares a el promedio de los establecimientos educativos de nivel socioeconómico (NSE) 3 de Colombia.
- Los establecimientos educativos de nivel socioeconómico (NSE) 4 del municipio son similares a los establecimientos educativos de nivel socioeconómico (NSE) 4 de Colombia.

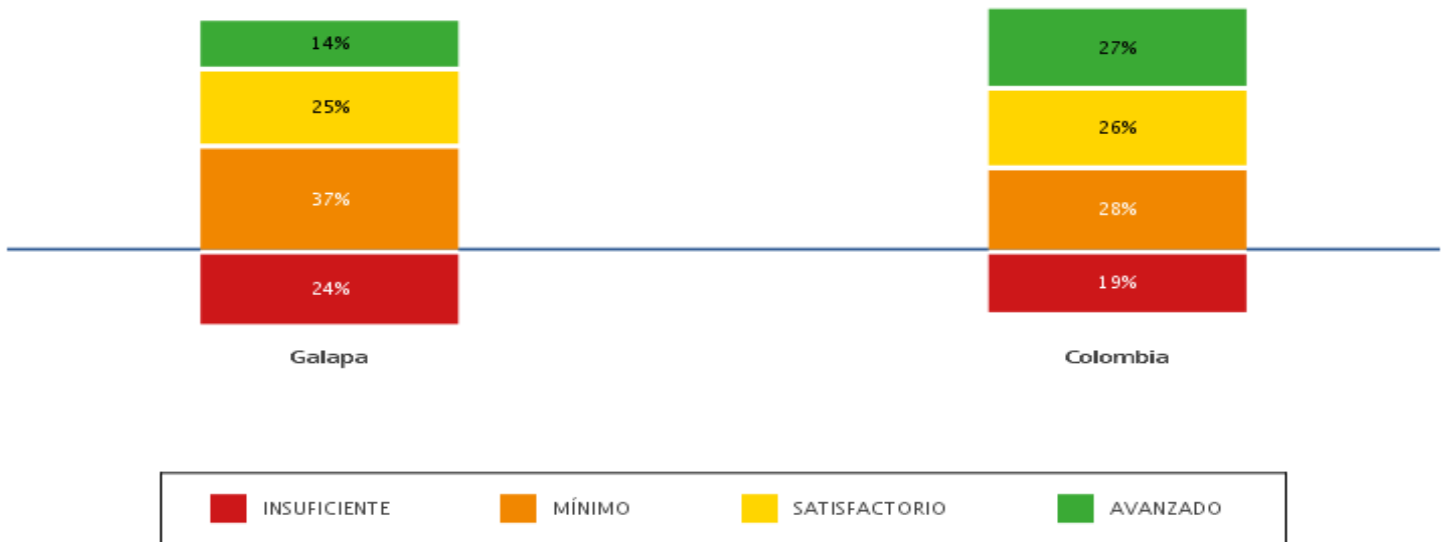
Municipio: Galapa

Fecha de actualización de datos: jueves 16 de junio 2016

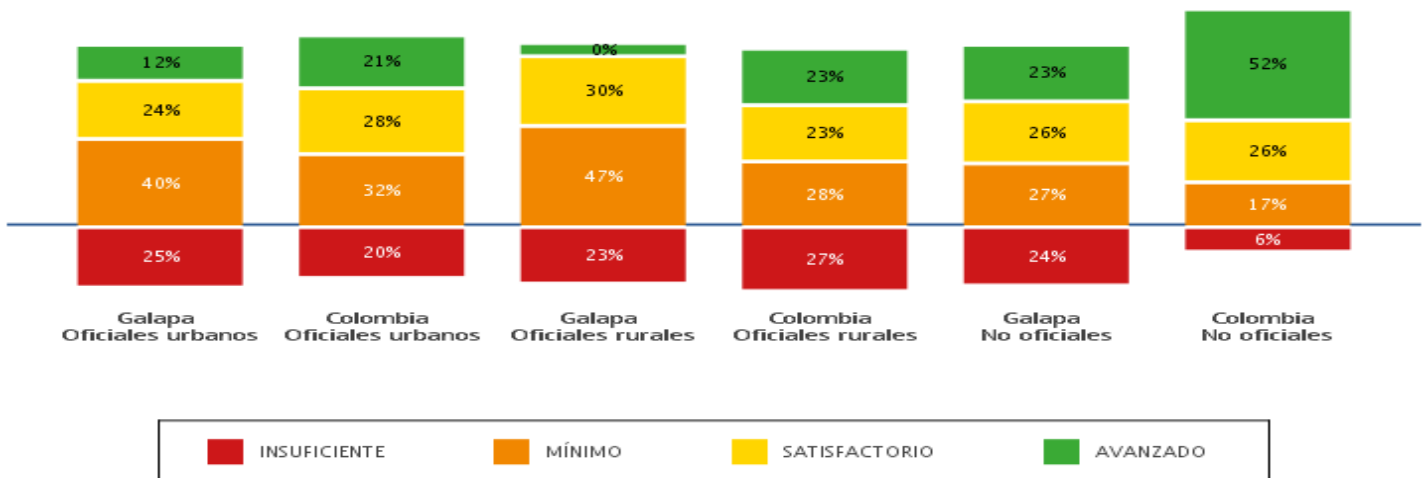
Resultados de tercer grado en el área de matemáticas

1. Porcentaje de estudiantes en cada nivel de desempeño en matemáticas, tercer grado

1.1 Comparación de porcentajes según niveles de desempeño en el municipio y el país en matemáticas, tercer grado



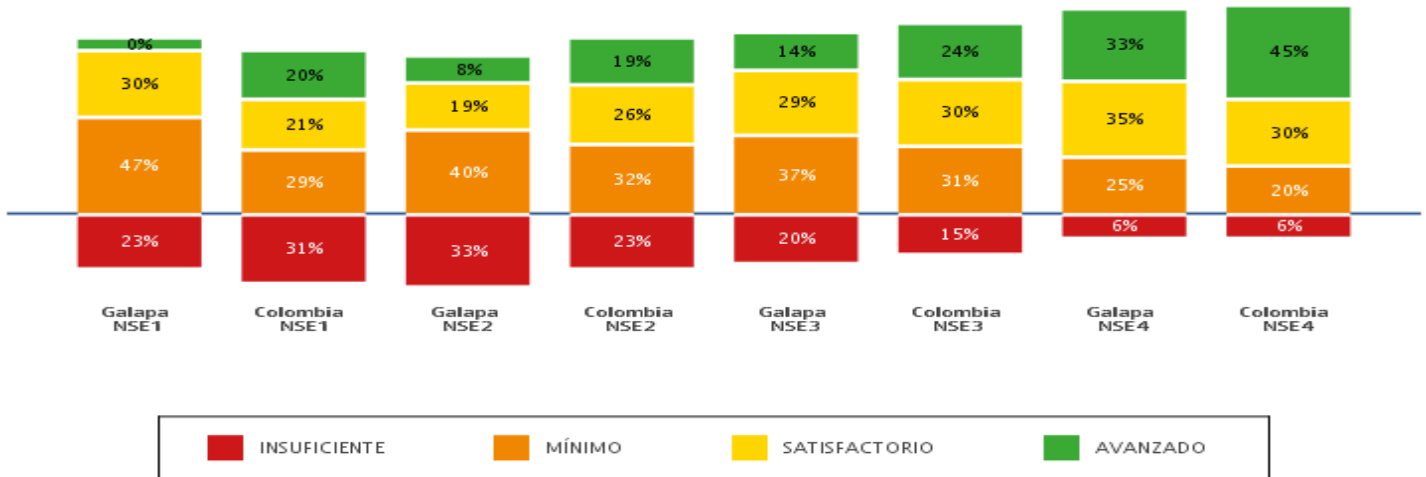
1.2 Comparación de porcentajes según niveles de desempeño en el municipio y el país por tipos de establecimientos en matemáticas, tercer grado



Municipio: Galapa

Fecha de actualización de datos: jueves 16 de junio 2016

1.3 Comparación de porcentajes según niveles de desempeño en el municipio y el país según nivel socioeconómico (NSE) en matemáticas, tercer grado



2. Puntaje promedio, margen de estimación y desviación estándar en matemáticas, tercer grado

1.2 Comparación del puntaje promedio y el margen de estimación del municipio con el país y por tipos de establecimientos en matemáticas, tercer grado

Observe que las celdas que se encuentran resaltadas en color naranja, muestran un alto margen de estimación para el área-grado, lo cual se debe a que muy pocos estudiantes presentaron la prueba y/o existe una alta heterogeneidad entre los resultados de los estudiantes.

Para una adecuada interpretación de los resultados es necesario tener en cuenta que lo anterior es una indicación sobre la incertidumbre que arroja la estimación del desempeño promedio de los estudiantes.

	Puntaje promedio	Margen de estimación	Intervalo de confianza
Galapa	278	±5,9	(272,1 — 283,9)
Colombia	307	±0,2	(306,8 — 307,2)
Establecimientos educativos oficiales urbanos de Galapa	277	±6,8	(270,2 — 283,8)

Municipio: Galapa


Fecha de actualización de datos: jueves 16 de junio 2016

	Puntaje promedio	Margen de estimación	Intervalo de confianza
Establecimientos educativos oficiales urbanos de Colombia	296	±0,2	(295,8 — 296,2)
Establecimientos educativos oficiales rurales de Galapa	271	±35,2	(235,8 — 306,2)
Establecimientos educativos oficiales rurales de Colombia	290	±0,4	(289,6 — 290,4)
Establecimientos educativos no oficiales de Galapa	284	±10,4	(273,6 — 294,4)
Establecimientos educativos no oficiales de Colombia	360	±0,5	(359,5 — 360,5)
Establecimientos educativos de nivel socioeconómico (NSE) 1 de Galapa	271	±35,2	(235,8 — 306,2)
Establecimientos educativos de nivel socioeconómico (NSE) 1 de Colombia	283	±0,4	(282,6 — 283,4)
Establecimientos educativos de nivel socioeconómico (NSE) 2 de Galapa	262	±9,8	(252,2 — 271,8)
Establecimientos educativos de nivel socioeconómico (NSE) 2 de Colombia	290	±0,4	(289,6 — 290,4)
Establecimientos educativos de nivel socioeconómico (NSE) 3 de Galapa	286	±8,0	(278,0 — 294,0)
Establecimientos educativos de nivel socioeconómico (NSE) 3 de Colombia	306	±0,3	(305,7 — 306,3)
Establecimientos educativos de nivel socioeconómico (NSE) 4 de Galapa	330	±14,8	(315,2 — 344,8)
Establecimientos educativos de nivel socioeconómico (NSE) 4 de Colombia	349	±0,5	(348,5 — 349,5)

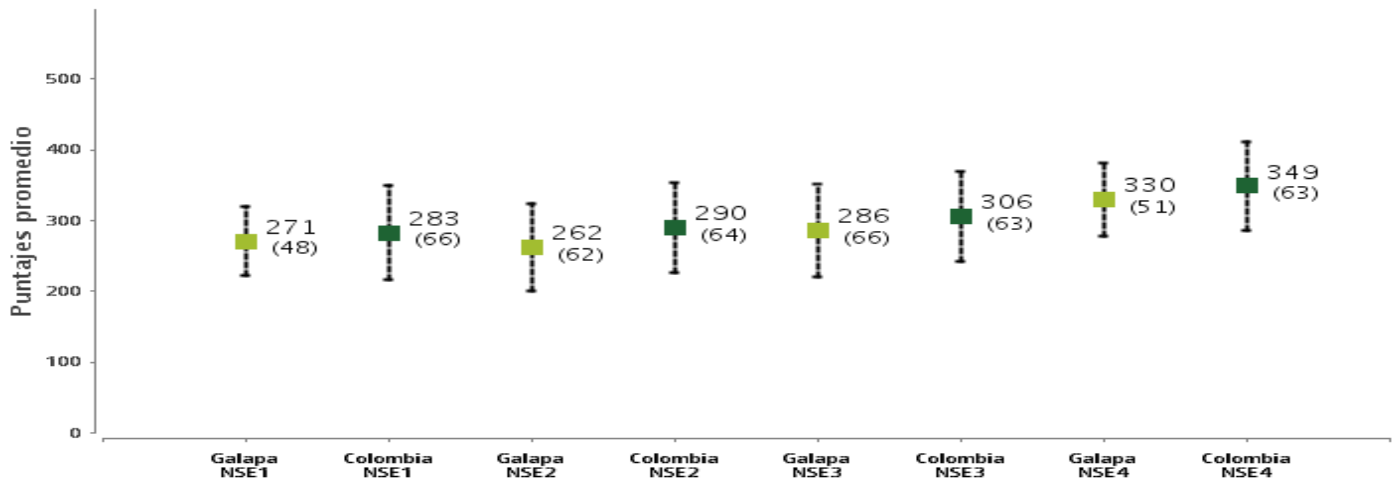
1.3 Comparación del puntaje promedio y la desviación estándar del municipio con el país y por tipos de establecimientos en matemáticas, tercer grado

Municipio: Galapa

Fecha de actualización de datos: jueves 16 de junio 2016



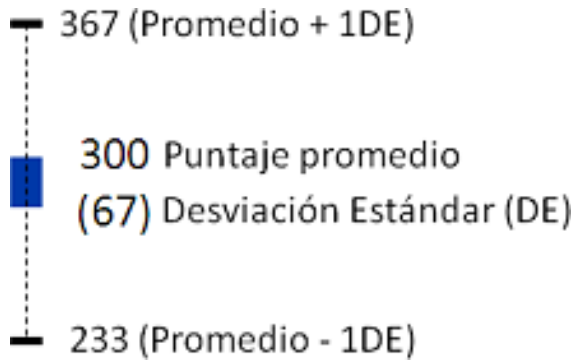
1.4 Comparación del puntaje promedio por niveles socioeconómicos (NSE) de la entidad territorial certificada con el país en matemáticas, tercer grado



Ejemplo de lectura e interpretación de la información presentada en los gráficos anteriores:

Municipio: Galapa

Fecha de actualización de datos: jueves 16 de junio 2016



La información debe leerse de la siguiente manera: el puntaje promedio en esta prueba, para este grado, es 300 puntos y la desviación estándar (DE) es 67. Esto quiere decir que aproximadamente el 68% de los estudiantes obtiene resultados entre 233 (promedio - 1DE) y 367 puntos (promedio + 1DE).

Lectura de resultados:

- El puntaje promedio de los establecimientos educativos del municipio es similar al de los establecimientos educativos de Colombia.
- El puntaje promedio de los establecimientos educativos oficiales urbanos del municipio es similar al de los establecimientos educativos oficiales urbanos de Colombia.
- El puntaje promedio de los establecimientos educativos oficiales rurales del municipio es similar al de los establecimientos educativos oficiales rurales de Colombia.
- El puntaje promedio de los establecimientos educativos no oficiales del municipio es inferior al de los establecimientos educativos no oficiales de Colombia.
- El puntaje promedio de los establecimientos educativos oficiales urbanos del municipio es similar al de sus establecimientos educativos no oficiales.
- El puntaje promedio de los establecimientos educativos de nivel socioeconómico (NSE) 1 del municipio es similar al de los establecimientos educativos de NSE1 de Colombia.
- El puntaje promedio de los establecimientos educativos de nivel socioeconómico (NSE) 2 del municipio es similar al de los establecimientos educativos de NSE2 de Colombia.
- El puntaje promedio de los establecimientos educativos de nivel socioeconómico (NSE) 3 del municipio es similar al de los establecimientos educativos de NSE3 de Colombia.
- El puntaje promedio de los establecimientos educativos de nivel socioeconómico (NSE) 4 del municipio es similar al de los establecimientos educativos de NSE4 de Colombia.

En términos de la desviación estándar de los resultados de sus estudiantes, en promedio:

- Los establecimientos educativos del municipio son similares a los establecimientos educativos de Colombia.
- Los establecimientos educativos oficiales urbanos del municipio son similares a los establecimientos educativos oficiales urbanos de Colombia.
- Los establecimientos educativos oficiales rurales del municipio son más homogéneos que los establecimientos educativos oficiales rurales de Colombia.

Municipio: Galapa

Fecha de actualización de datos: jueves 16 de junio 2016

- Los establecimientos educativos no oficiales del municipio son similares a los establecimientos educativos no oficiales de Colombia.
- Los establecimientos educativos oficiales urbanos del municipio son similares a sus establecimientos educativos no oficiales.
- Los establecimientos educativos de nivel socioeconómico (NSE) 1 del municipio son más homogéneos que los establecimientos educativos de nivel socioeconómico (NSE) 1 de Colombia.
- Los establecimientos educativos de nivel socioeconómico (NSE) 2 del municipio son similares a los establecimientos educativos de nivel socioeconómico (NSE) 2 de Colombia.
- Los establecimientos educativos de nivel socioeconómico (NSE) 3 del municipio son similares a el promedio de los establecimientos educativos de nivel socioeconómico (NSE) 3 de Colombia.
- Los establecimientos educativos de nivel socioeconómico (NSE) 4 del municipio son más homogéneos que los establecimientos educativos de nivel socioeconómico (NSE) 4 de Colombia.

Municipio: Galapa

Fecha de actualización de datos: jueves 16 de junio 2016

Reporte de resultados de estudiantes con discapacidad cognitiva

Número de estudiantes de tercero grado con discapacidad cognitiva según niveles de desempeño:

Los resultados de los estudiantes con discapacidad cognitiva reportados por el rector en los establecimientos educativos del municipio fueron procesados de manera separada. Esto significa que no fueron incluidos en las estimaciones de porcentajes de estudiantes según niveles de desempeño, puntajes promedio, márgenes de estimación y desviaciones estándar en cada una de las áreas.

Las siguientes tablas contienen el número de estudiantes de tercer grado con discapacidad cognitiva de los establecimientos educativos del municipio en los correspondientes niveles de desempeño, en cada área evaluada.

Lenguaje

Nivel de desempeño	No. Estudiantes
Avanzado	0
Satisfactorio	2
Mínimo	0
Insuficiente	2

Matemáticas

Nivel de desempeño	No. Estudiantes
Avanzado	2
Satisfactorio	3
Mínimo	0
Insuficiente	0

Municipio: Galapa

Fecha de actualización de datos: jueves 16 de junio 2016

Ficha técnica de evaluados* de tercer grado:

a. Establecimientos educativos evaluados, tercer grado:

Tipo	Municipio(N)	Municipio(%)	Colombia (N)	Colombia (%)
Total	14	100%	15.785	100%
Oficiales urbanos	2	14,3%	3.660	23,2%
Oficiales rurales	1	7,1%	5.831	36,9%
No oficiales	11	78,6%	6.294	39,9%
NSE1	1	7,1%	4.200	26,6%
NSE2	3	21,4%	2.321	14,7%
NSE3	1	7,1%	2.107	13,3%
NSE4	4	28,6%	3.942	25,0%

b. Estudiantes evaluados*, tercer grado:

Tipo	Municipio (N)	Municipio (%)	Colombia (N)	Colombia (%)
Total	753	100%	743.564	100%
Oficiales urbanos	687	91,2%	470.312	63,3%
Oficiales rurales	20	2,7%	213.242	28,7%
No oficiales	251	33,3%	177.988	23,9%
NSE1	20	2,7%	218.833	29,4%
NSE2	454	60,3%	200.497	27,0%
NSE3	351	46,6%	208.487	28,0%
NSE4	95	12,6%	201.061	27,0%

c. Estudiantes evaluados* según discapacidad reportada, tercer grado:

Caso	Total	Lenguaje	Matemáticas
Física	0	0	0
Sensorial	1	1	0
Cognitiva	9	4	5

d. Estudiantes evaluados* y establecimientos educativos con indicios de copia***, tercer grado:

	Lenguaje	Matemáticas
Estudiantes	38	35
Establecimientos educativos	1	2

* Se entiende por estudiante evaluado quien contestó cinco o más preguntas de las pruebas de cada una de las áreas.

*** Se entiende por establecimiento educativo con indicios de copia aquel que tenga al menos una sede-jornada reportada con indicios de copia masiva.

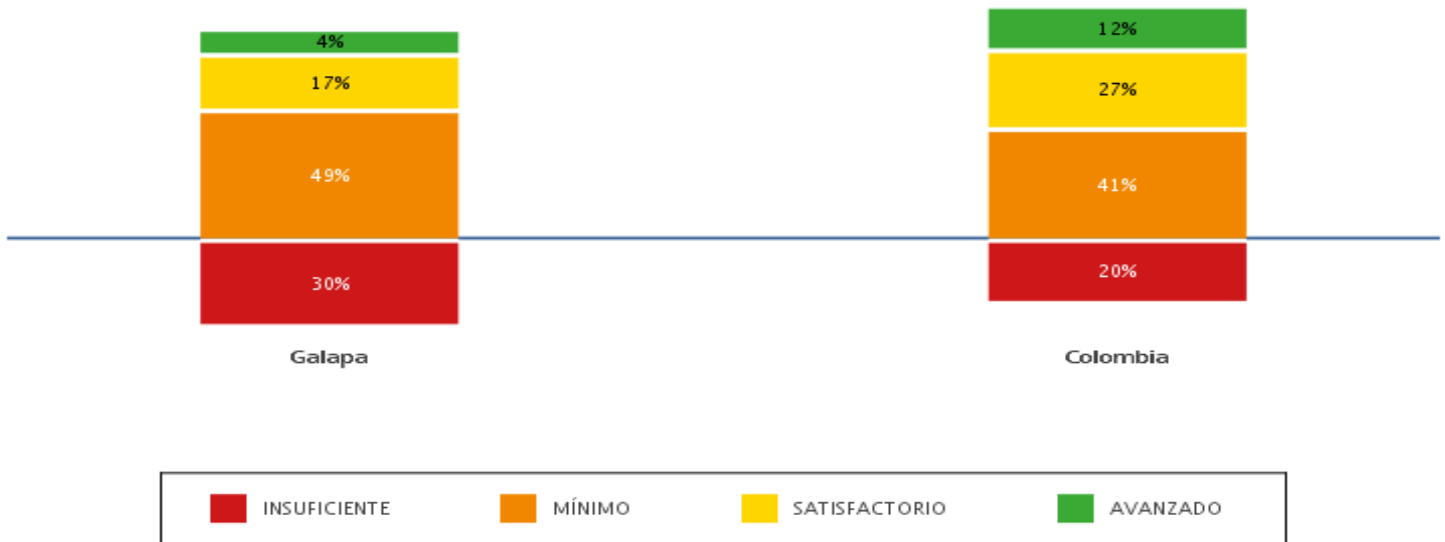
Municipio: Galapa

Fecha de actualización de datos: jueves 16 de junio 2016

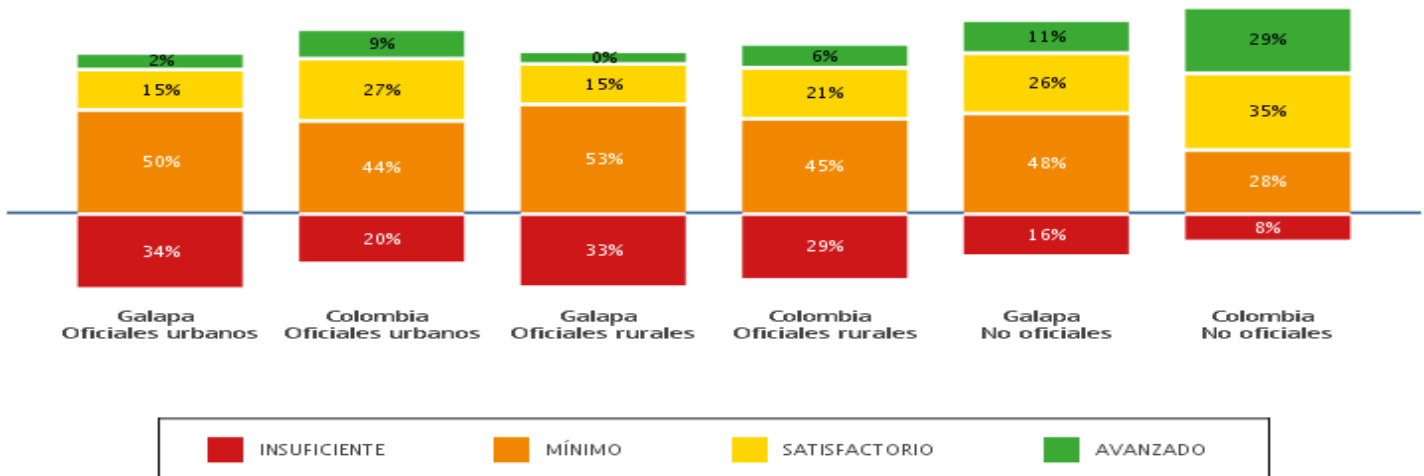
Resultados de quinto grado en el área de lenguaje

1. Porcentaje de estudiantes en cada nivel de desempeño en lenguaje, quinto grado

1.1 Comparación de porcentajes según niveles de desempeño en el municipio y el país en lenguaje, quinto grado



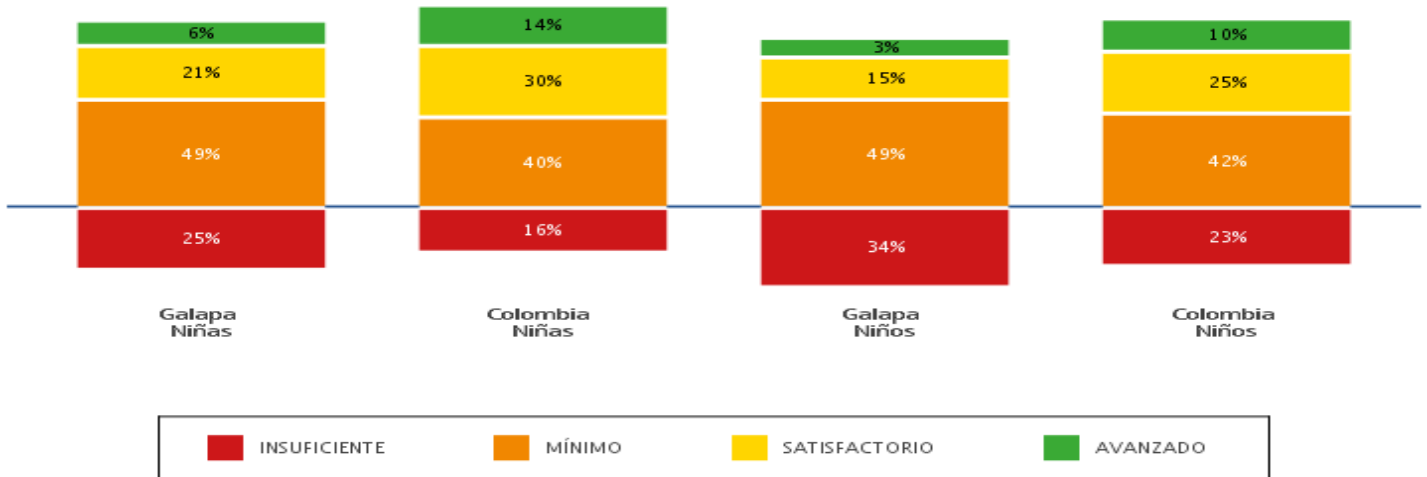
1.2 Comparación de porcentajes según niveles de desempeño en el municipio y el país por tipos de establecimientos en lenguaje, quinto grado



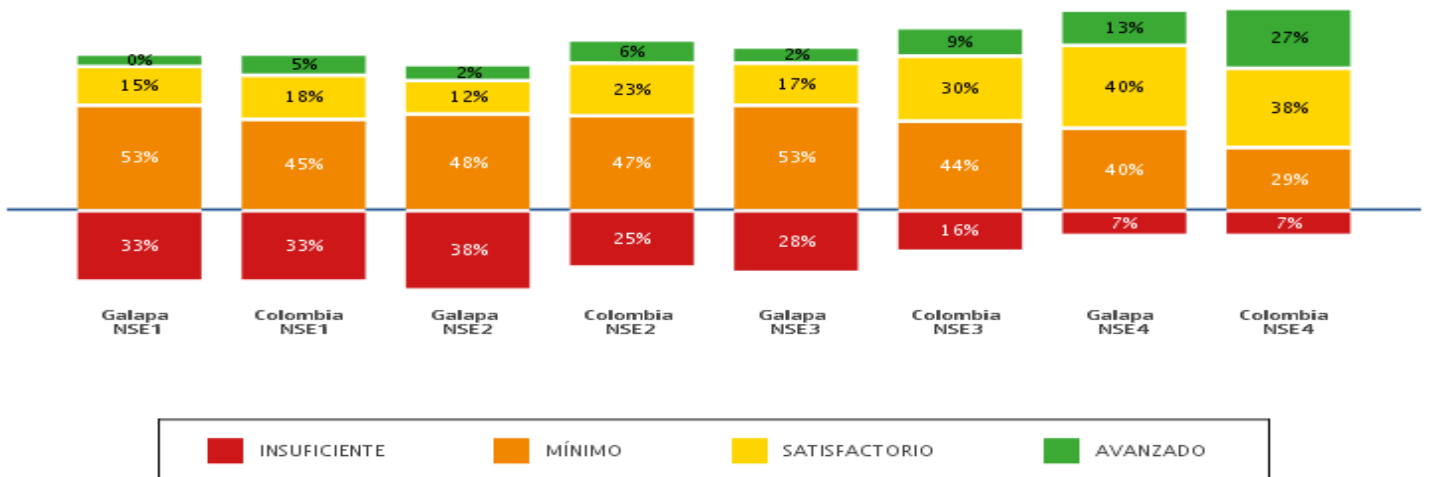
Municipio: Galapa

Fecha de actualización de datos: jueves 16 de junio 2016

1.3 Comparación de porcentajes según niveles de desempeño en el municipio y el país por género en lenguaje, quinto grado



1.4 Comparación de porcentajes según niveles de desempeño en el municipio y el país según nivel socioeconómico (NSE) en lenguaje, quinto grado



2. Puntaje promedio, margen de estimación y desviación estándar en lenguaje, quinto grado

Municipio: Galapa

Fecha de actualización de datos: jueves 16 de junio 2016

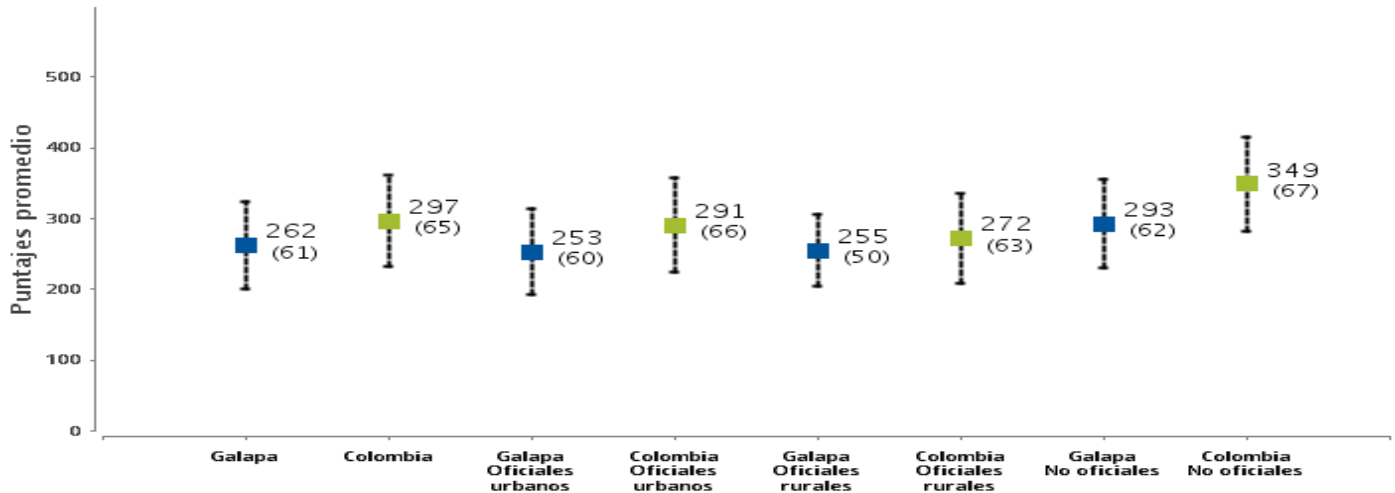
1.2 Comparación del puntaje promedio y el margen de estimación del municipio con el país y por tipos de establecimientos en lenguaje, quinto grado

	Puntaje promedio	Margen de estimación	Intervalo de confianza
Galapa	262	±4,2	(257,8 — 266,2)
Colombia	297	±0,2	(296,8 — 297,2)
Establecimientos educativos oficiales urbanos de Galapa	253	±4,4	(248,6 — 257,4)
Establecimientos educativos oficiales urbanos de Colombia	291	±0,2	(290,8 — 291,2)
Establecimientos educativos oficiales rurales de Galapa	255	±37,0	(218,0 — 292,0)
Establecimientos educativos oficiales rurales de Colombia	272	±0,3	(271,7 — 272,3)
Establecimientos educativos no oficiales de Galapa	293	±8,2	(284,8 — 301,2)
Establecimientos educativos no oficiales de Colombia	349	±0,3	(348,7 — 349,3)
Establecimientos educativos de nivel socioeconómico (NSE) 1 de Galapa	255	±37,0	(218,0 — 292,0)
Establecimientos educativos de nivel socioeconómico (NSE) 1 de Colombia	264	±0,4	(263,6 — 264,4)
Establecimientos educativos de nivel socioeconómico (NSE) 2 de Galapa	248	±6,2	(241,8 — 254,2)
Establecimientos educativos de nivel socioeconómico (NSE) 2 de Colombia	279	±0,3	(278,7 — 279,3)
Establecimientos educativos de nivel socioeconómico (NSE) 3 de Galapa	262	±5,2	(256,8 — 267,2)
Establecimientos educativos de nivel socioeconómico (NSE) 3 de Colombia	299	±0,3	(298,7 — 299,3)
Establecimientos educativos de nivel socioeconómico (NSE) 4 de Galapa	322	±11,7	(310,3 — 333,7)
Establecimientos educativos de nivel socioeconómico (NSE) 4 de Colombia	348	±0,3	(347,7 — 348,3)

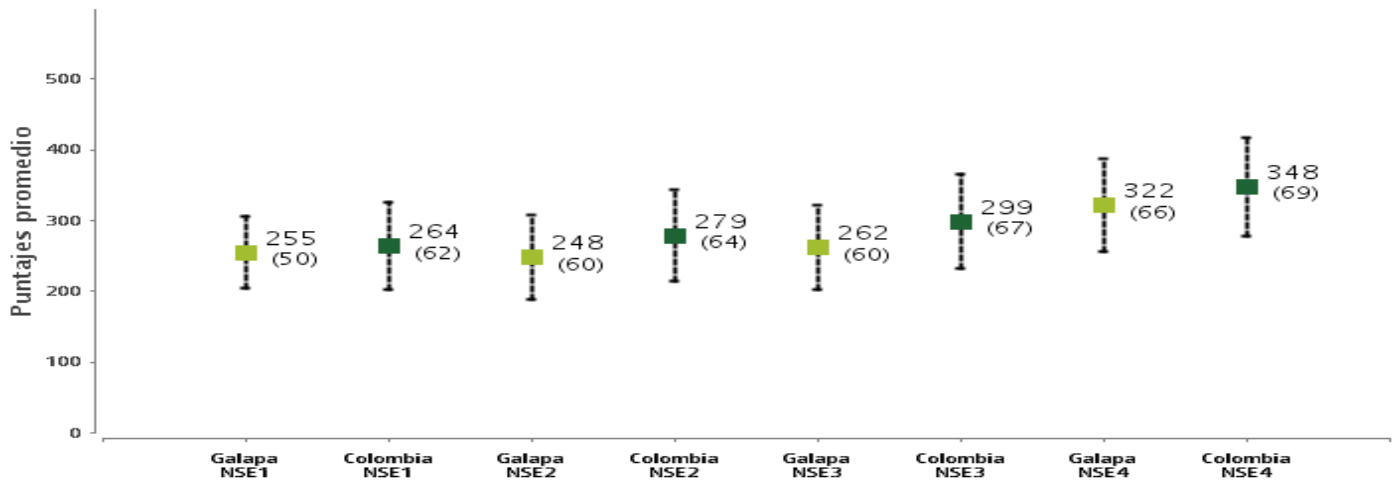
1.3 Comparación del puntaje promedio y la desviación estándar del municipio con el país y por tipos de establecimientos en lenguaje, quinto grado

Municipio: Galapa

Fecha de actualización de datos: jueves 16 de junio 2016



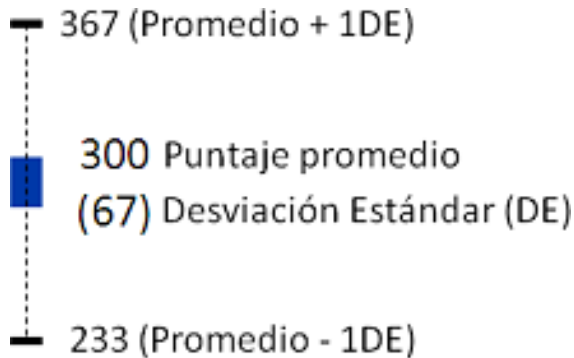
1.4 Comparación del puntaje promedio por niveles socioeconómicos (NSE) de la entidad territorial certificada con el país en lenguaje, quinto grado



Ejemplo de lectura e interpretación de la información presentada en los gráficos anteriores:

Municipio: Galapa

Fecha de actualización de datos: jueves 16 de junio 2016



La información debe leerse de la siguiente manera: el puntaje promedio en esta prueba, para este grado, es 300 puntos y la desviación estándar (DE) es 67. Esto quiere decir que aproximadamente el 68% de los estudiantes obtiene resultados entre 233 (promedio - 1DE) y 367 puntos (promedio + 1DE).

Lectura de resultados:

- El puntaje promedio de los establecimientos educativos del municipio es similar al de los establecimientos educativos de Colombia.
- El puntaje promedio de los establecimientos educativos oficiales urbanos del municipio es inferior al de los establecimientos educativos oficiales urbanos de Colombia.
- El puntaje promedio de los establecimientos educativos oficiales rurales del municipio es similar al de los establecimientos educativos oficiales rurales de Colombia.
- El puntaje promedio de los establecimientos educativos no oficiales del municipio es inferior al de los establecimientos educativos no oficiales de Colombia.
- El puntaje promedio de los establecimientos educativos oficiales urbanos del municipio es inferior al de sus establecimientos educativos no oficiales.
- El puntaje promedio de los establecimientos educativos de nivel socioeconómico (NSE) 1 del municipio es similar al de los establecimientos educativos de NSE1 de Colombia.
- El puntaje promedio de los establecimientos educativos de nivel socioeconómico (NSE) 2 del municipio es inferior al de los establecimientos educativos de NSE2 de Colombia.
- El puntaje promedio de los establecimientos educativos de nivel socioeconómico (NSE) 3 del municipio es inferior al de los establecimientos educativos de NSE3 de Colombia.
- El puntaje promedio de los establecimientos educativos de nivel socioeconómico (NSE) 4 del municipio es similar al de los establecimientos educativos de NSE4 de Colombia.

En términos de la desviación estándar de los resultados de sus estudiantes, en promedio:

- Los establecimientos educativos del municipio son similares a los establecimientos educativos de Colombia.
- Los establecimientos educativos oficiales urbanos del municipio son similares a los establecimientos educativos oficiales urbanos de Colombia.
- Los establecimientos educativos oficiales rurales del municipio son más homogéneos que los establecimientos educativos oficiales rurales de Colombia.

Municipio: Galapa

Fecha de actualización de datos: jueves 16 de junio 2016

- Los establecimientos educativos no oficiales del municipio son similares a los establecimientos educativos no oficiales de Colombia.
- Los establecimientos educativos oficiales urbanos del municipio son similares a a sus establecimientos educativos no oficiales.
- Los establecimientos educativos de nivel socioeconómico (NSE) 1 del municipio son más homogéneos que los establecimientos educativos de nivel socioeconómico (NSE) 1 de Colombia.
- Los establecimientos educativos de nivel socioeconómico (NSE) 2 del municipio son similares a los establecimientos educativos de nivel socioeconómico (NSE) 2 de Colombia.
- Los establecimientos educativos de nivel socioeconómico (NSE) 3 del municipio son más homogéneos que el promedio de los establecimientos educativos de nivel socioeconómico (NSE) 3 de Colombia.
- Los establecimientos educativos de nivel socioeconómico (NSE) 4 del municipio son similares a los establecimientos educativos de nivel socioeconómico (NSE) 4 de Colombia.

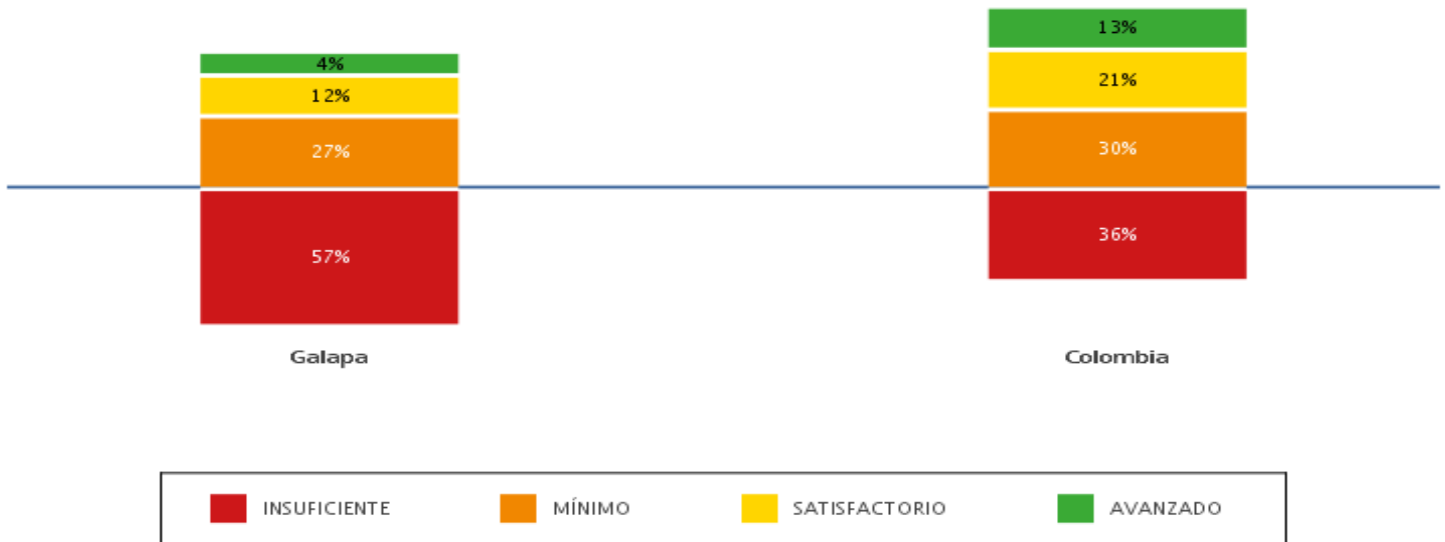
Municipio: Galapa

Fecha de actualización de datos: jueves 16 de junio 2016

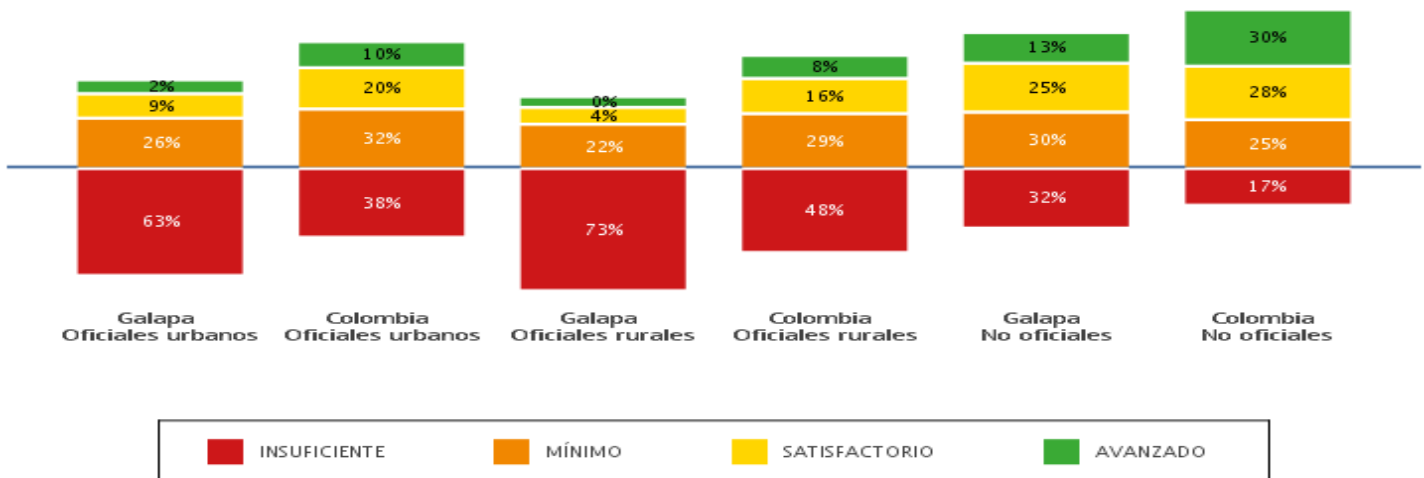
Resultados de quinto grado en el área de matemáticas

1. Porcentaje de estudiantes en cada nivel de desempeño en matemáticas, quinto grado

1.1 Comparación de porcentajes según niveles de desempeño en el municipio y el país en matemáticas, quinto grado



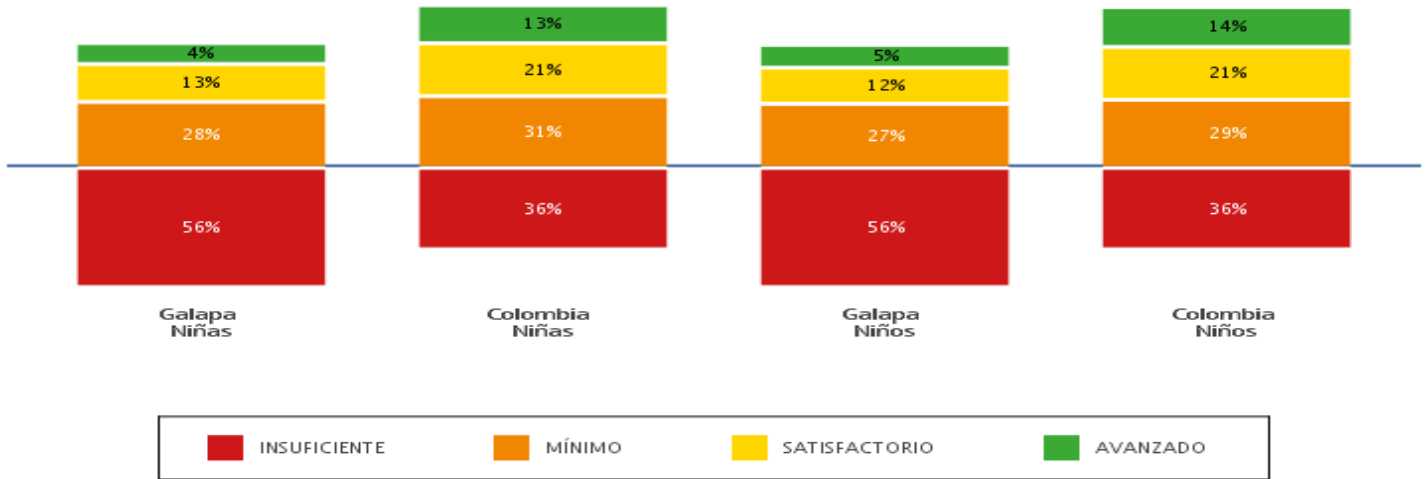
1.2 Comparación de porcentajes según niveles de desempeño en el municipio y el país por tipos de establecimientos en matemáticas, quinto grado



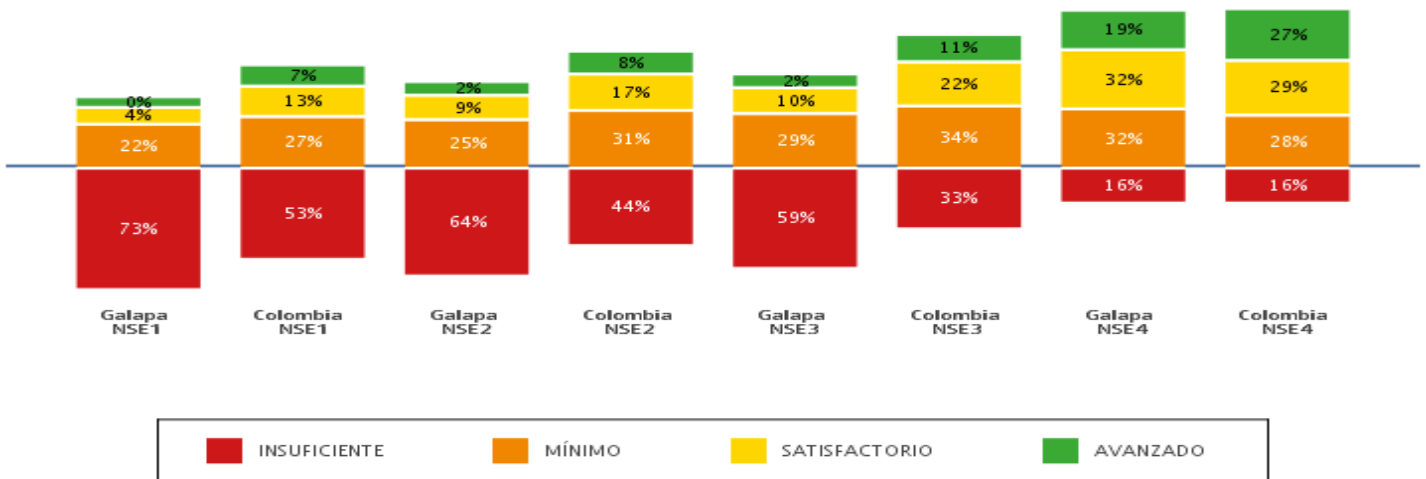
Municipio: Galapa

Fecha de actualización de datos: jueves 16 de junio 2016

1.3 Comparación de porcentajes según niveles de desempeño en el municipio y el país por género en matemáticas, quinto grado



1.4 Comparación de porcentajes según niveles de desempeño en el municipio y el país según nivel socioeconómico (NSE) en matemáticas, quinto grado



2. Puntaje promedio, margen de estimación y desviación estándar en matemáticas, quinto

Municipio: Galapa

Fecha de actualización de datos: jueves 16 de junio 2016

grado

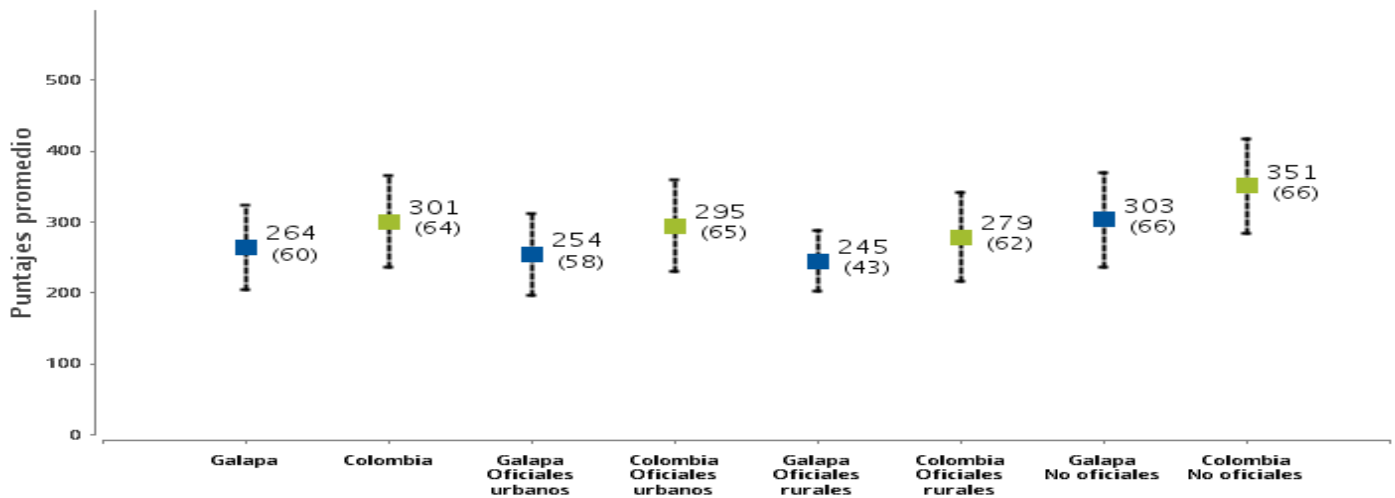
1.2 Comparación del puntaje promedio y el margen de estimación del municipio con el país y por tipos de establecimientos en matemáticas, quinto grado

	Puntaje promedio	Margen de estimación	Intervalo de confianza
Galapa	264	±3,8	(260,2 — 267,8)
Colombia	301	±0,1	(300,9 — 301,1)
Establecimientos educativos oficiales urbanos de Galapa	254	±4,5	(249,5 — 258,5)
Establecimientos educativos oficiales urbanos de Colombia	295	±0,2	(294,8 — 295,2)
Establecimientos educativos oficiales rurales de Galapa	245	±22,7	(222,3 — 267,7)
Establecimientos educativos oficiales rurales de Colombia	279	±0,3	(278,7 — 279,3)
Establecimientos educativos no oficiales de Galapa	303	±8,0	(295,0 — 311,0)
Establecimientos educativos no oficiales de Colombia	351	±0,3	(350,7 — 351,3)
Establecimientos educativos de nivel socioeconómico (NSE) 1 de Galapa	245	±22,7	(222,3 — 267,7)
Establecimientos educativos de nivel socioeconómico (NSE) 1 de Colombia	270	±0,3	(269,7 — 270,3)
Establecimientos educativos de nivel socioeconómico (NSE) 2 de Galapa	254	±5,8	(248,2 — 259,8)
Establecimientos educativos de nivel socioeconómico (NSE) 2 de Colombia	285	±0,3	(284,7 — 285,3)
Establecimientos educativos de nivel socioeconómico (NSE) 3 de Galapa	260	±5,7	(254,3 — 265,7)
Establecimientos educativos de nivel socioeconómico (NSE) 3 de Colombia	302	±0,3	(301,7 — 302,3)
Establecimientos educativos de nivel socioeconómico (NSE) 4 de Galapa	335	±12,3	(322,7 — 347,3)
Establecimientos educativos de nivel socioeconómico (NSE) 4 de Colombia	348	±0,3	(347,7 — 348,3)

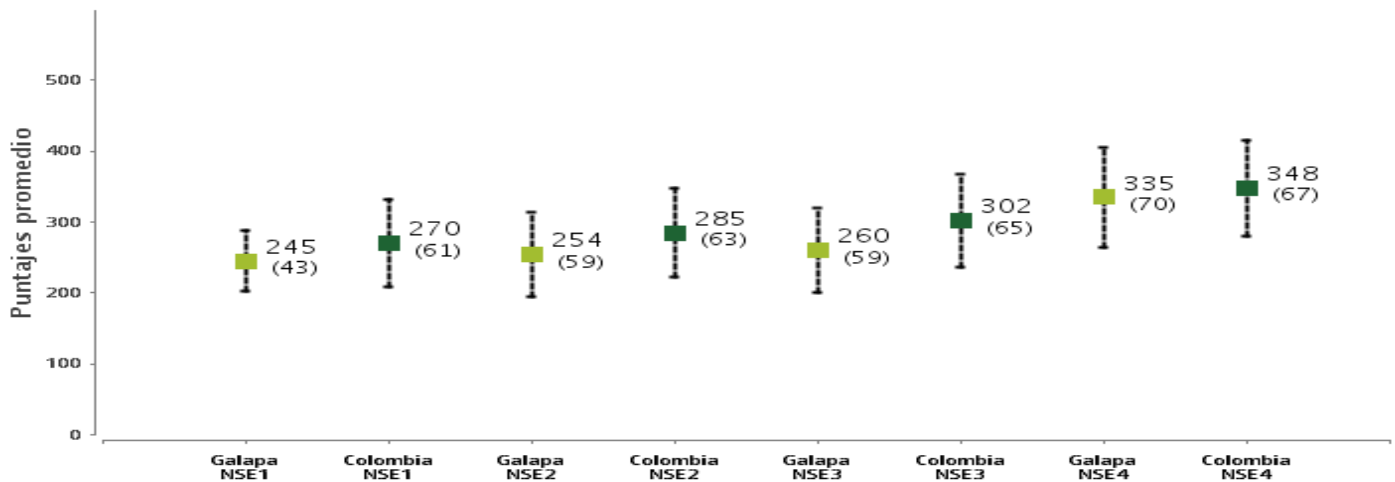
1.3 Comparación del puntaje promedio y la desviación estándar del municipio con el país y por tipos de establecimientos en matemáticas, quinto grado

Municipio: Galapa

Fecha de actualización de datos: jueves 16 de junio 2016



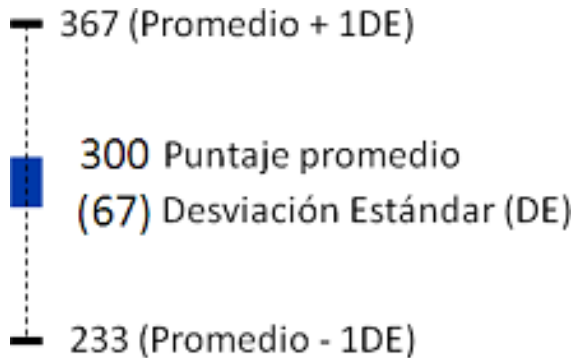
1.4 Comparación del puntaje promedio por niveles socioeconómicos (NSE) de la entidad territorial certificada con el país en matemáticas, quinto grado



Ejemplo de lectura e interpretación de la información presentada en los gráficos anteriores:

Municipio: Galapa

Fecha de actualización de datos: jueves 16 de junio 2016



La información debe leerse de la siguiente manera: el puntaje promedio en esta prueba, para este grado, es 300 puntos y la desviación estándar (DE) es 67. Esto quiere decir que aproximadamente el 68% de los estudiantes obtiene resultados entre 233 (promedio - 1DE) y 367 puntos (promedio + 1DE).

Lectura de resultados:

- El puntaje promedio de los establecimientos educativos del municipio es similar al de los establecimientos educativos de Colombia.
- El puntaje promedio de los establecimientos educativos oficiales urbanos del municipio es inferior al de los establecimientos educativos oficiales urbanos de Colombia.
- El puntaje promedio de los establecimientos educativos oficiales rurales del municipio es similar al de los establecimientos educativos oficiales rurales de Colombia.
- El puntaje promedio de los establecimientos educativos no oficiales del municipio es inferior al de los establecimientos educativos no oficiales de Colombia.
- El puntaje promedio de los establecimientos educativos oficiales urbanos del municipio es inferior al de sus establecimientos educativos no oficiales.
- El puntaje promedio de los establecimientos educativos de nivel socioeconómico (NSE) 1 del municipio es similar al de los establecimientos educativos de NSE1 de Colombia.
- El puntaje promedio de los establecimientos educativos de nivel socioeconómico (NSE) 2 del municipio es inferior al de los establecimientos educativos de NSE2 de Colombia.
- El puntaje promedio de los establecimientos educativos de nivel socioeconómico (NSE) 3 del municipio es inferior al de los establecimientos educativos de NSE3 de Colombia.
- El puntaje promedio de los establecimientos educativos de nivel socioeconómico (NSE) 4 del municipio es similar al de los establecimientos educativos de NSE4 de Colombia.

En términos de la desviación estándar de los resultados de sus estudiantes, en promedio:

- Los establecimientos educativos del municipio son similares a los establecimientos educativos de Colombia.
- Los establecimientos educativos oficiales urbanos del municipio son similares a los establecimientos educativos oficiales urbanos de Colombia.
- Los establecimientos educativos oficiales rurales del municipio son más homogéneos que los establecimientos educativos oficiales rurales de Colombia.

Municipio: Galapa

Fecha de actualización de datos: jueves 16 de junio 2016

- Los establecimientos educativos no oficiales del municipio son similares a los establecimientos educativos no oficiales de Colombia.
- Los establecimientos educativos oficiales urbanos del municipio son más homogéneos que a sus establecimientos educativos no oficiales.
- Los establecimientos educativos de nivel socioeconómico (NSE) 1 del municipio son más homogéneos que los establecimientos educativos de nivel socioeconómico (NSE) 1 de Colombia.
- Los establecimientos educativos de nivel socioeconómico (NSE) 2 del municipio son similares a los establecimientos educativos de nivel socioeconómico (NSE) 2 de Colombia.
- Los establecimientos educativos de nivel socioeconómico (NSE) 3 del municipio son más homogéneos que el promedio de los establecimientos educativos de nivel socioeconómico (NSE) 3 de Colombia.
- Los establecimientos educativos de nivel socioeconómico (NSE) 4 del municipio son similares a los establecimientos educativos de nivel socioeconómico (NSE) 4 de Colombia.

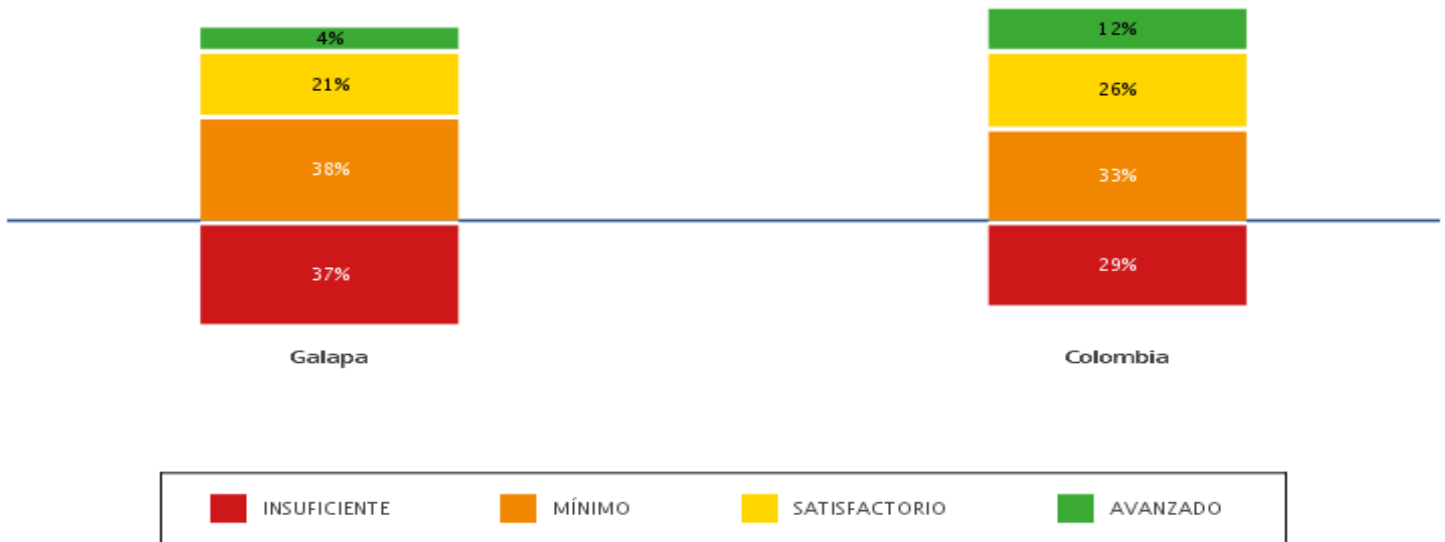
Municipio: Galapa

Fecha de actualización de datos: jueves 16 de junio 2016

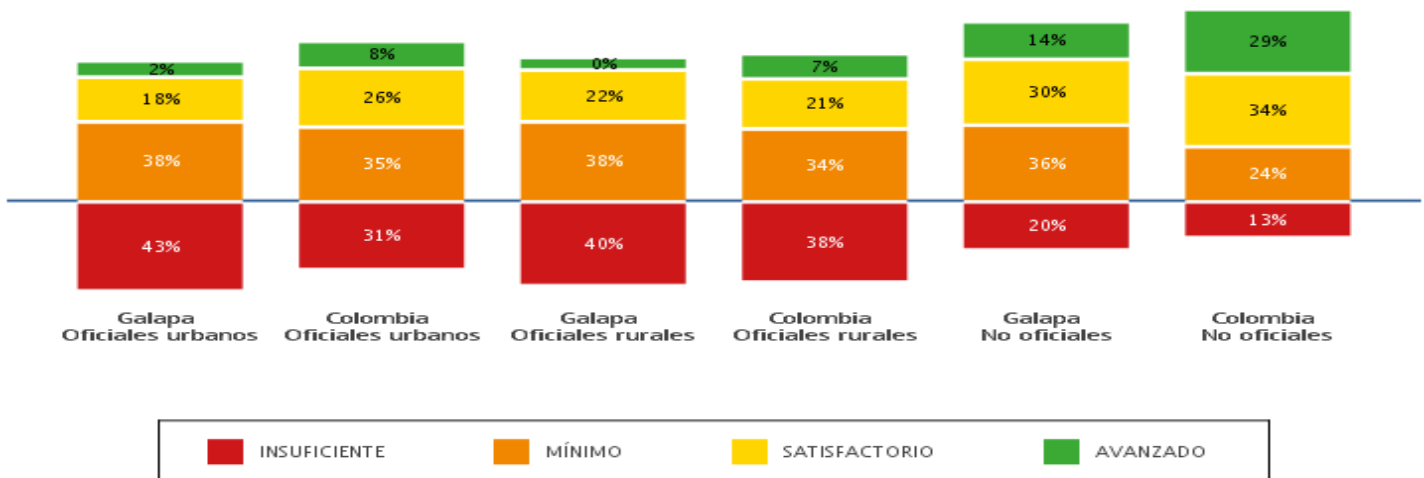
Resultados de quinto grado en el área de Pensamiento ciudadano

1. Porcentaje de estudiantes en cada nivel de desempeño en Pensamiento ciudadano,

1.1 Comparación de porcentajes según niveles de desempeño en el municipio y el país en Pensamiento ciudadano, quinto grado



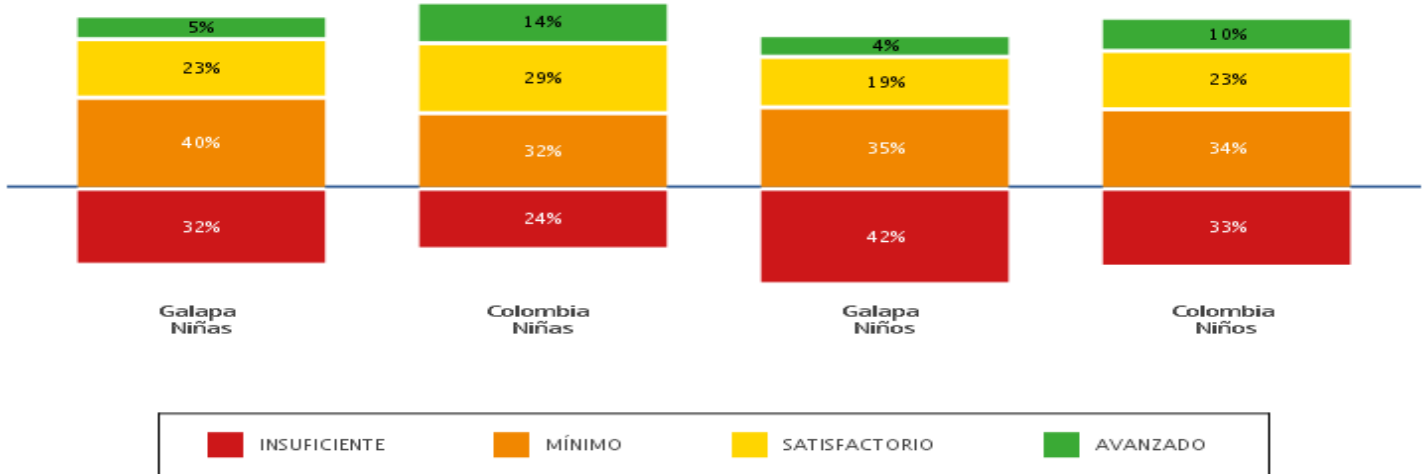
1.2 Comparación de porcentajes según niveles de desempeño en el municipio y el país por tipos de establecimientos en Pensamiento ciudadano, quinto grado



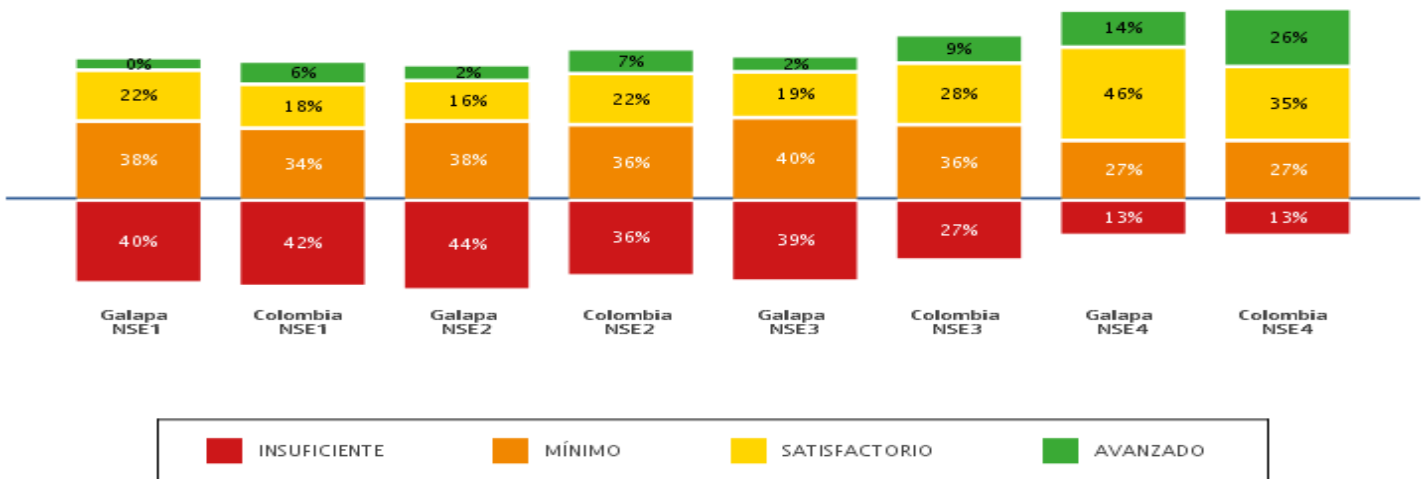
Municipio: Galapa

Fecha de actualización de datos: jueves 16 de junio 2016

1.3 Comparación de porcentajes según niveles de desempeño en el municipio y el país por género en Pensamiento ciudadano, quinto grado



1.4 Comparación de porcentajes según niveles de desempeño en el municipio y el país según nivel socioeconómico (NSE) en Pensamiento ciudadano, quinto grado



2. Puntaje promedio, margen de estimación y desviación estándar en Pensamiento ciudadano,

Municipio: Galapa

Fecha de actualización de datos: jueves 16 de junio 2016

quinto grado

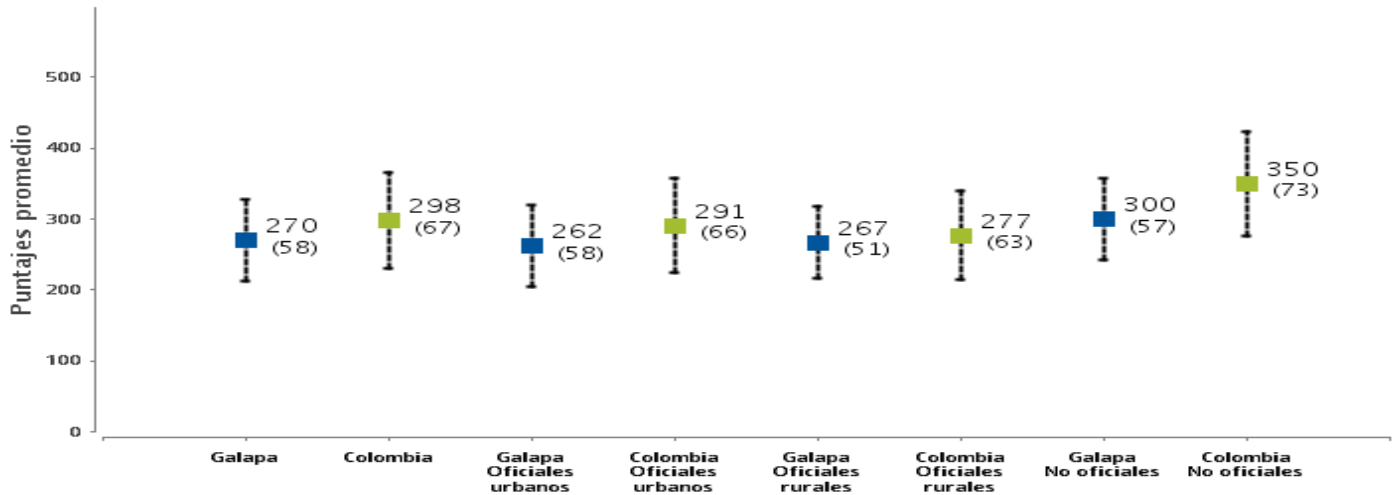
1.2 Comparación del puntaje promedio y el margen de estimación del municipio con el país y por tipos de establecimientos en Pensamiento ciudadano, quinto grado

	Puntaje promedio	Margen de estimación	Intervalo de confianza
Galapa	270	±5,0	(265,0 — 275,0)
Colombia	298	±0,1	(297,9 — 298,1)
Establecimientos educativos oficiales urbanos de Galapa	262	±5,4	(256,6 — 267,4)
Establecimientos educativos oficiales urbanos de Colombia	291	±0,2	(290,8 — 291,2)
Establecimientos educativos oficiales rurales de Galapa	267	±30,9	(236,1 — 297,9)
Establecimientos educativos oficiales rurales de Colombia	277	±0,4	(276,6 — 277,4)
Establecimientos educativos no oficiales de Galapa	300	±8,6	(291,4 — 308,6)
Establecimientos educativos no oficiales de Colombia	350	±0,3	(349,7 — 350,3)
Establecimientos educativos de nivel socioeconómico (NSE) 1 de Galapa	267	±30,9	(236,1 — 297,9)
Establecimientos educativos de nivel socioeconómico (NSE) 1 de Colombia	271	±0,3	(270,7 — 271,3)
Establecimientos educativos de nivel socioeconómico (NSE) 2 de Galapa	260	±7,0	(253,0 — 267,0)
Establecimientos educativos de nivel socioeconómico (NSE) 2 de Colombia	281	±0,3	(280,7 — 281,3)
Establecimientos educativos de nivel socioeconómico (NSE) 3 de Galapa	268	±5,3	(262,7 — 273,3)
Establecimientos educativos de nivel socioeconómico (NSE) 3 de Colombia	298	±0,3	(297,7 — 298,3)
Establecimientos educativos de nivel socioeconómico (NSE) 4 de Galapa	327	±13,2	(313,8 — 340,2)
Establecimientos educativos de nivel socioeconómico (NSE) 4 de Colombia	345	±0,3	(344,7 — 345,3)

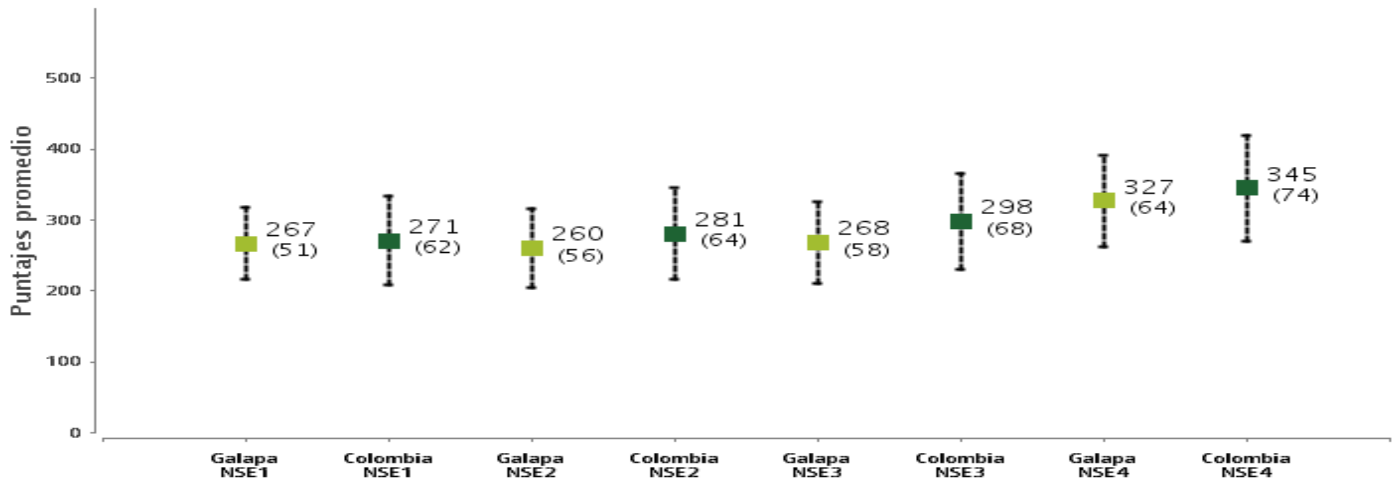
1.3 Comparación del puntaje promedio y la desviación estándar del municipio con el país y por tipos de establecimientos en Pensamiento ciudadano, quinto grado

Municipio: Galapa

Fecha de actualización de datos: jueves 16 de junio 2016



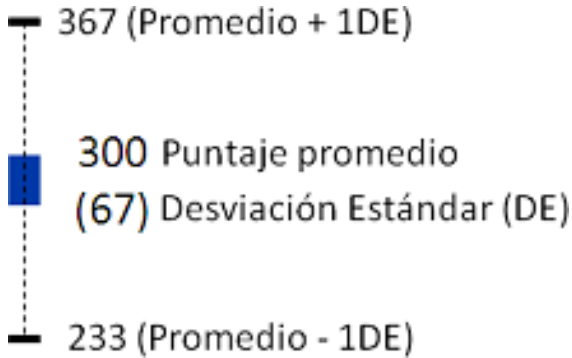
1.4 Comparación del puntaje promedio por niveles socioeconómicos (NSE) de la entidad territorial certificada con el país en Pensamiento ciudadano, quinto grado



Ejemplo de lectura e interpretación de la información presentada en los gráficos anteriores:

Municipio: Galapa

Fecha de actualización de datos: jueves 16 de junio 2016



La información debe leerse de la siguiente manera: el puntaje promedio en esta prueba, para este grado, es 300 puntos y la desviación estándar (DE) es 67. Esto quiere decir que aproximadamente el 68% de los estudiantes obtiene resultados entre 233 (promedio - 1DE) y 367 puntos (promedio + 1DE).

Lectura de resultados:

- El puntaje promedio de los establecimientos educativos del municipio es similar al de los establecimientos educativos de Colombia.
- El puntaje promedio de los establecimientos educativos oficiales urbanos del municipio es inferior al de los establecimientos educativos oficiales urbanos de Colombia.
- El puntaje promedio de los establecimientos educativos oficiales rurales del municipio es similar al de los establecimientos educativos oficiales rurales de Colombia.
- El puntaje promedio de los establecimientos educativos no oficiales del municipio es inferior al de los establecimientos educativos no oficiales de Colombia.
- El puntaje promedio de los establecimientos educativos oficiales urbanos del municipio es inferior al de sus establecimientos educativos no oficiales.
- El puntaje promedio de los establecimientos educativos de nivel socioeconómico (NSE) 1 del municipio es similar al de los establecimientos educativos de NSE1 de Colombia.
- El puntaje promedio de los establecimientos educativos de nivel socioeconómico (NSE) 2 del municipio es similar al de los establecimientos educativos de NSE2 de Colombia.
- El puntaje promedio de los establecimientos educativos de nivel socioeconómico (NSE) 3 del municipio es inferior al de los establecimientos educativos de NSE3 de Colombia.
- El puntaje promedio de los establecimientos educativos de nivel socioeconómico (NSE) 4 del municipio es similar al de los establecimientos educativos de NSE4 de Colombia.

En términos de la desviación estándar de los resultados de sus estudiantes, en promedio:

- Los establecimientos educativos del municipio son similares a los establecimientos educativos de Colombia.
- Los establecimientos educativos oficiales urbanos del municipio son más homogéneos que los establecimientos educativos oficiales urbanos de Colombia.
- Los establecimientos educativos oficiales rurales del municipio son similares a los establecimientos educativos oficiales rurales de Colombia.

Municipio: Galapa

Fecha de actualización de datos: jueves 16 de junio 2016

- Los establecimientos educativos no oficiales del municipio son más homogéneos que los establecimientos educativos no oficiales de Colombia.
- Los establecimientos educativos oficiales urbanos del municipio son similares a sus establecimientos educativos no oficiales.
- Los establecimientos educativos de nivel socioeconómico (NSE) 1 del municipio son similares a los establecimientos educativos de nivel socioeconómico (NSE) 1 de Colombia.
- Los establecimientos educativos de nivel socioeconómico (NSE) 2 del municipio son similares a los establecimientos educativos de nivel socioeconómico (NSE) 2 de Colombia.
- Los establecimientos educativos de nivel socioeconómico (NSE) 3 del municipio son más homogéneos que el promedio de los establecimientos educativos de nivel socioeconómico (NSE) 3 de Colombia.
- Los establecimientos educativos de nivel socioeconómico (NSE) 4 del municipio son más homogéneos que los establecimientos educativos de nivel socioeconómico (NSE) 4 de Colombia.

Municipio: Galapa

Fecha de actualización de datos: jueves 16 de junio 2016

Reporte de resultados de estudiantes con discapacidad cognitiva

Número de estudiantes de quinto grado con discapacidad cognitiva según niveles de desempeño:

Los resultados de los estudiantes con discapacidad cognitiva reportados por el rector en los establecimientos educativos del municipio fueron procesados de manera separada. Esto significa que no fueron incluidos en las estimaciones de porcentajes de estudiantes según niveles de desempeño, puntajes promedio, márgenes de estimación y desviaciones estándar en cada una de las áreas.

Las siguientes tablas contienen el número de estudiantes de quinto grado con discapacidad cognitiva de los establecimientos educativos del municipio en los correspondientes niveles de desempeño, en cada área evaluada.

Municipio: Galapa

Fecha de actualización de datos: jueves 16 de junio 2016

Ficha técnica de evaluados* de quinto grado:

a. Establecimientos educativos evaluados, quinto grado:

Tipo	Municipio(N)	Municipio(%)	Colombia (N)	Colombia (%)
Total	13	100%	15.441	100%
Oficiales urbanos	2	15,4%	3.658	23,7%
Oficiales rurales	1	7,7%	5.763	37,3%
No oficiales	10	76,9%	6.020	39,0%
NSE1	1	7,7%	4.201	27,2%
NSE2	3	23,1%	2.322	15,0%
NSE3	1	7,7%	2.112	13,7%
NSE4	4	30,8%	3.957	25,6%

b. Estudiantes evaluados*, quinto grado:

Tipo	Municipio (N)	Municipio (%)	Colombia (N)	Colombia (%)
Total	793	100%	705.101	100%
Oficiales urbanos	643	81,1%	456.782	64,8%
Oficiales rurales	19	2,4%	188.214	26,7%
No oficiales	198	25,0%	163.337	23,2%
NSE1	19	2,4%	193.851	27,5%
NSE2	334	42,1%	188.663	26,8%
NSE3	408	51,5%	204.134	29,0%
NSE4	78	9,8%	199.352	28,3%
Niños	417	52,6%	348.117	49,4%
Niñas	352	44,4%	339.062	48,1%

c. Estudiantes evaluados* según discapacidad reportada, quinto grado:

Caso	Total	Lenguaje	Matemáticas	Ciencias naturales	Competencias ciudadanas
Física	0	0	0	0	0
Sensorial	2	2	2	0	0
Cognitiva	12	8	9	0	7

d. Estudiantes evaluados* y establecimientos educativos con indicios de copia***, quinto

	Lenguaje	Matemáticas	Ciencias naturales	Competencias ciudadanas
Estudiantes	6	16	0	13
Establecimientos educativos	0	1	0	0

* Se entiende por estudiante evaluado quien contestó cinco o más preguntas de las pruebas de cada una de las áreas.

*** Se entiende por establecimiento educativo con indicios de copia aquel que tenga al menos una sede-jornada reportada con indicios de copia masiva.

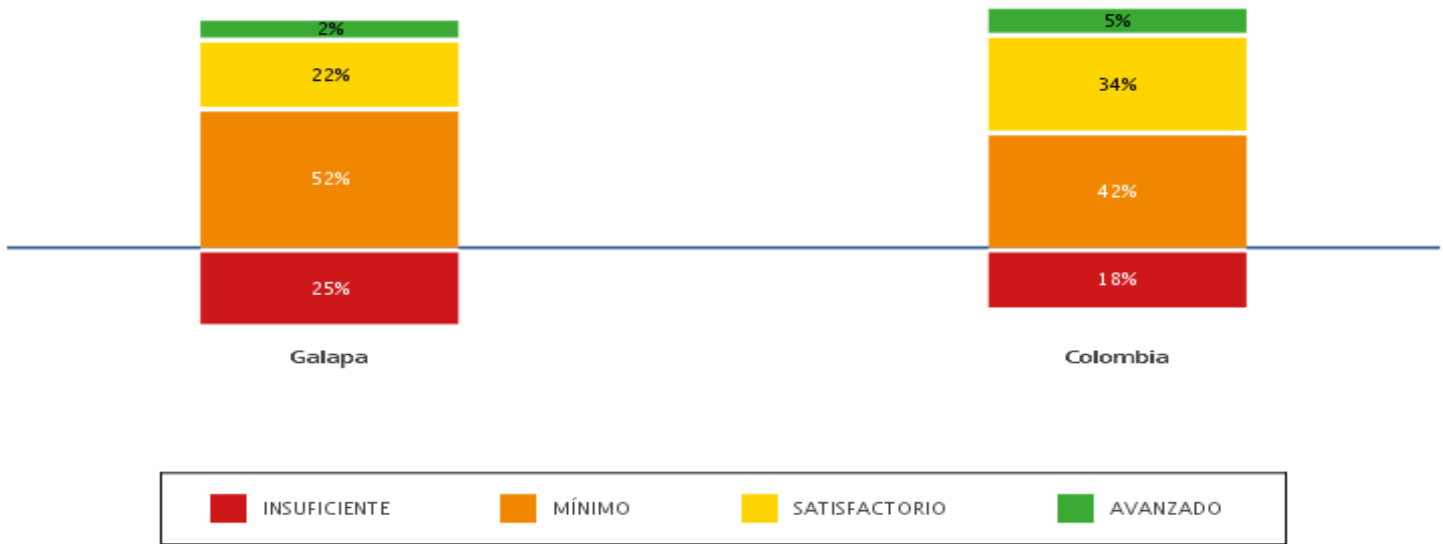
Municipio: Galapa

Fecha de actualización de datos: jueves 16 de junio 2016

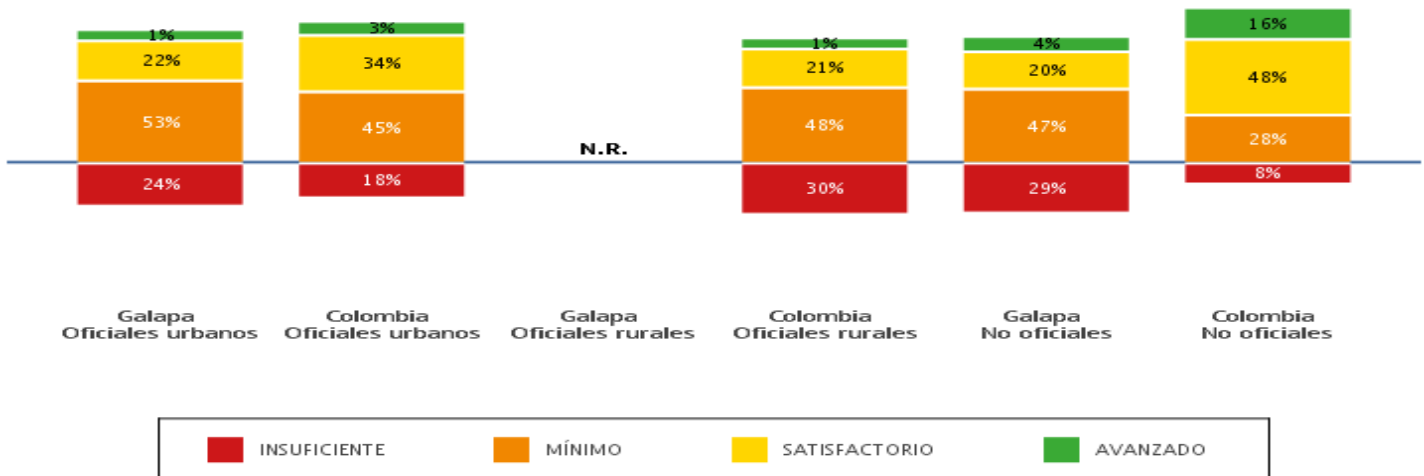
Resultados de noveno grado en el área de lenguaje

1. Porcentaje de estudiantes en cada nivel de desempeño en lenguaje, noveno grado

1.1 Comparación de porcentajes según niveles de desempeño en el municipio y el país en lenguaje, noveno grado



1.2 Comparación de porcentajes según niveles de desempeño en el municipio y el país por tipos de establecimientos en lenguaje, noveno grado

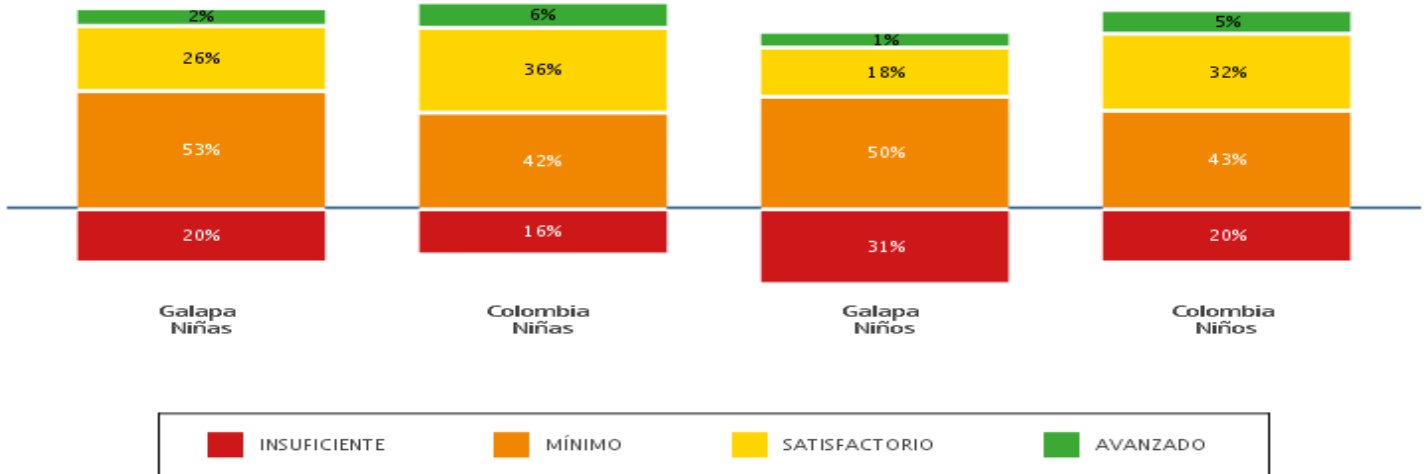


N. D.: no hay información disponible para este grupo de referencia.
N. R.: no hay información suficiente para reportar a este grupo de referencia.

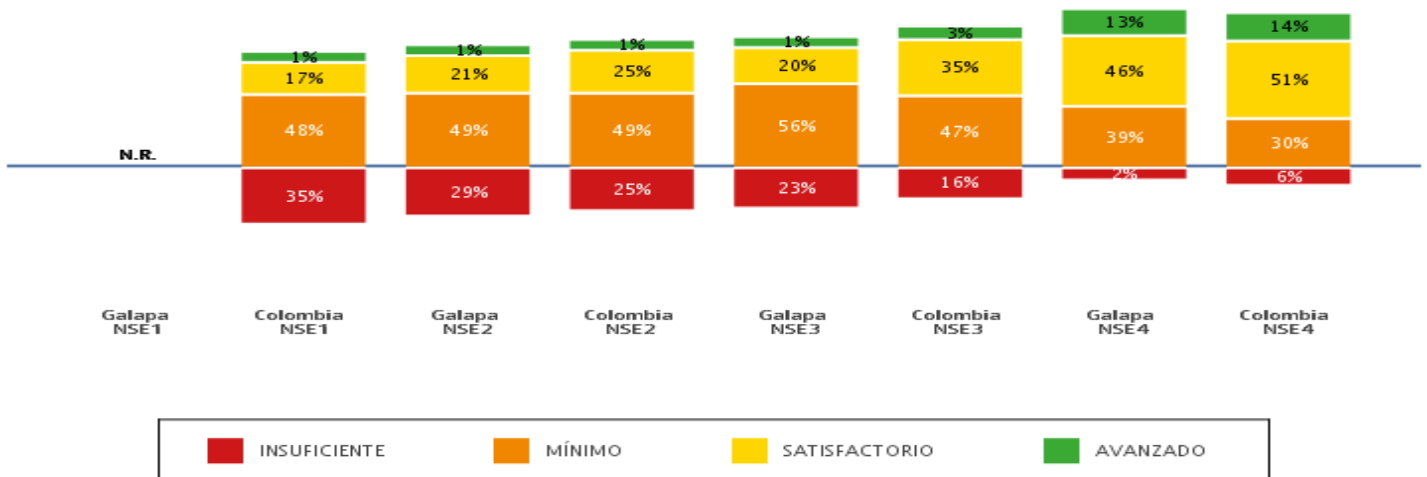
Municipio: Galapa

Fecha de actualización de datos: jueves 16 de junio 2016

1.3 Comparación de porcentajes según niveles de desempeño en el municipio y el país por género en lenguaje, noveno grado



1.4 Comparación de porcentajes según niveles de desempeño en el municipio y el país según nivel socioeconómico (NSE) en lenguaje, noveno grado



N. D.: no hay información disponible para este grupo de referencia.
N. R.: no hay información suficiente para reportar a este grupo de referencia.

Municipio: Galapa

Fecha de actualización de datos: jueves 16 de junio 2016

2. Puntaje promedio, margen de estimación y desviación estándar en lenguaje, noveno grado

1.2 Comparación del puntaje promedio y el margen de estimación del municipio con el país y por tipos de establecimientos en lenguaje, noveno grado

	Puntaje promedio	Margen de estimación	Intervalo de confianza
Galapa	264	±4,4	(259,6 — 268,4)
Colombia	295	±0,2	(294,8 — 295,2)
Establecimientos educativos oficiales urbanos de Galapa	263	±5,1	(257,9 — 268,1)
Establecimientos educativos oficiales urbanos de Colombia	288	±0,2	(287,8 — 288,2)
Establecimientos educativos oficiales rurales de Galapa	N.D.	N.D.	N.D.
Establecimientos educativos oficiales rurales de Colombia	257	±0,5	(256,5 — 257,5)
Establecimientos educativos no oficiales de Galapa	267	±10,8	(256,2 — 277,8)
Establecimientos educativos no oficiales de Colombia	349	±0,5	(348,5 — 349,5)
Establecimientos educativos de nivel socioeconómico (NSE) 1 de Galapa	N.D.	N.D.	N.D.
Establecimientos educativos de nivel socioeconómico (NSE) 1 de Colombia	247	±0,6	(246,4 — 247,6)
Establecimientos educativos de nivel socioeconómico (NSE) 2 de Galapa	258	±6,8	(251,2 — 264,8)
Establecimientos educativos de nivel socioeconómico (NSE) 2 de Colombia	268	±0,4	(267,6 — 268,4)
Establecimientos educativos de nivel socioeconómico (NSE) 3 de Galapa	261	±7,6	(253,4 — 268,6)
Establecimientos educativos de nivel socioeconómico (NSE) 3 de Colombia	291	±0,3	(290,7 — 291,3)
Establecimientos educativos de nivel socioeconómico (NSE) 4 de Galapa	345	±26,0	(319,0 — 371,0)
Establecimientos educativos de nivel socioeconómico (NSE) 4 de Colombia	347	±0,4	(346,6 — 347,4)

N. D.: no hay información disponible para este grupo de referencia.

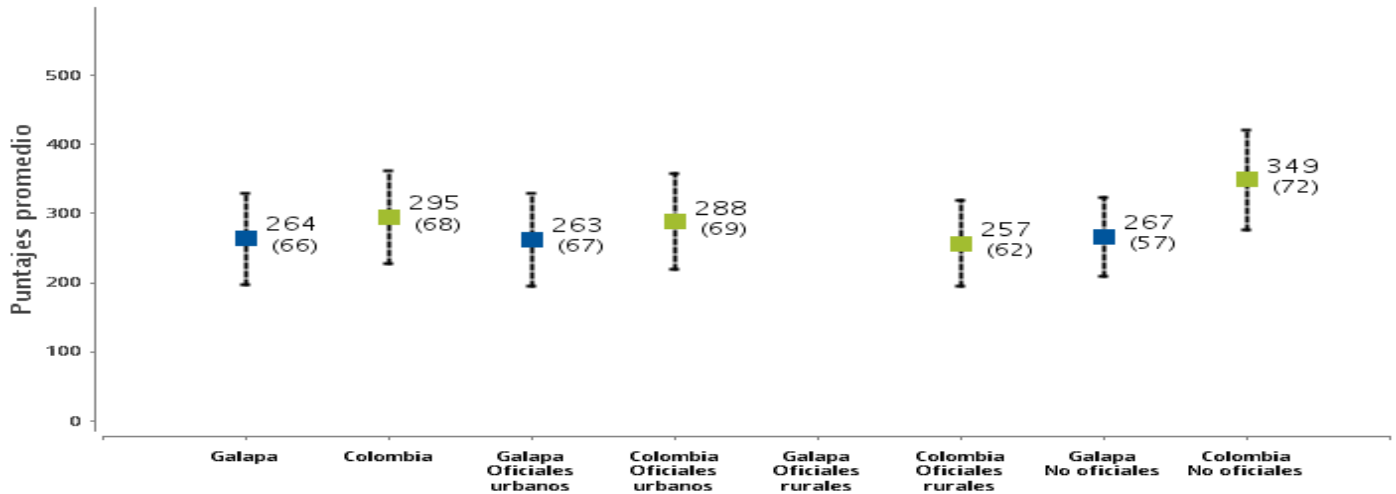
N. R.: no hay información suficiente para reportar a este grupo de referencia.

1.3 Comparación del puntaje promedio y la desviación estándar del municipio con el país y

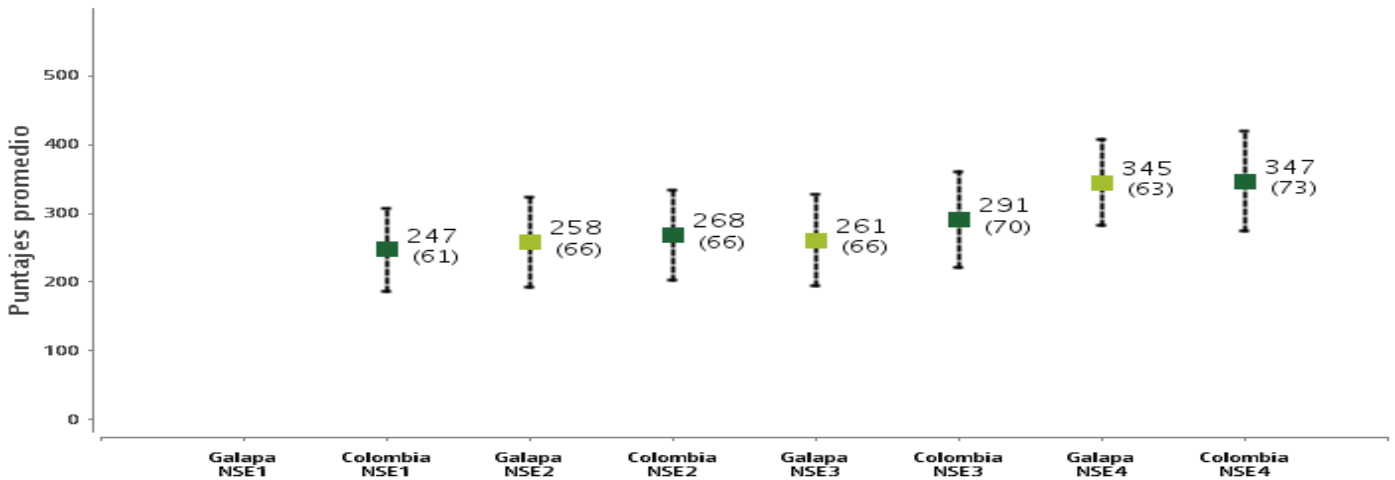
Municipio: Galapa

Fecha de actualización de datos: jueves 16 de junio 2016

por tipos de establecimientos en lenguaje, noveno grado



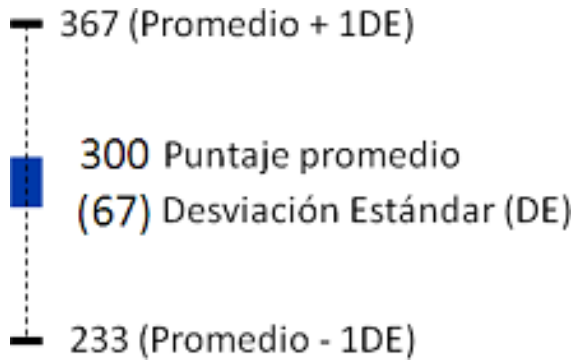
1.4 Comparación del puntaje promedio por niveles socioeconómicos (NSE) de la entidad territorial certificada con el país en lenguaje, noveno grado



Ejemplo de lectura e interpretación de la información presentada en los gráficos anteriores:

Municipio: Galapa

Fecha de actualización de datos: jueves 16 de junio 2016



La información debe leerse de la siguiente manera: el puntaje promedio en esta prueba, para este grado, es 300 puntos y la desviación estándar (DE) es 67. Esto quiere decir que aproximadamente el 68% de los estudiantes obtiene resultados entre 233 (promedio - 1DE) y 367 puntos (promedio + 1DE).

Lectura de resultados:

- El puntaje promedio de los establecimientos educativos del municipio es similar al de los establecimientos educativos de Colombia.
- El puntaje promedio de los establecimientos educativos oficiales urbanos del municipio es similar al de los establecimientos educativos oficiales urbanos de Colombia.
- El puntaje promedio de los establecimientos educativos no oficiales del municipio es inferior al de los establecimientos educativos no oficiales de Colombia.
- El puntaje promedio de los establecimientos educativos oficiales urbanos del municipio es similar al de sus establecimientos educativos no oficiales.
- El puntaje promedio de los establecimientos educativos de nivel socioeconómico (NSE) 2 del municipio es similar al de los establecimientos educativos de NSE2 de Colombia.
- El puntaje promedio de los establecimientos educativos de nivel socioeconómico (NSE) 3 del municipio es inferior al de los establecimientos educativos de NSE3 de Colombia.
- El puntaje promedio de los establecimientos educativos de nivel socioeconómico (NSE) 4 del municipio es similar al de los establecimientos educativos de NSE4 de Colombia.

En términos de la desviación estándar de los resultados de sus estudiantes, en promedio:

- Los establecimientos educativos del municipio son similares a los establecimientos educativos de Colombia.
- Los establecimientos educativos oficiales urbanos del municipio son similares a los establecimientos educativos oficiales urbanos de Colombia.
- Los establecimientos educativos no oficiales del municipio son más homogéneos que los establecimientos educativos no oficiales de Colombia.
- Los establecimientos educativos oficiales urbanos del municipio son similares a sus establecimientos educativos no oficiales.
- Los establecimientos educativos de nivel socioeconómico (NSE) 2 del municipio son similares a los establecimientos educativos de nivel socioeconómico (NSE) 2 de Colombia.

Municipio: Galapa

Fecha de actualización de datos: jueves 16 de junio 2016

- Los establecimientos educativos de nivel socioeconómico (NSE) 3 del municipio son similares a el promedio de los establecimientos educativos de nivel socioeconómico (NSE) 3 de Colombia.
- Los establecimientos educativos de nivel socioeconómico (NSE) 4 del municipio son más homogéneos que los establecimientos educativos de nivel socioeconómico (NSE) 4 de Colombia.

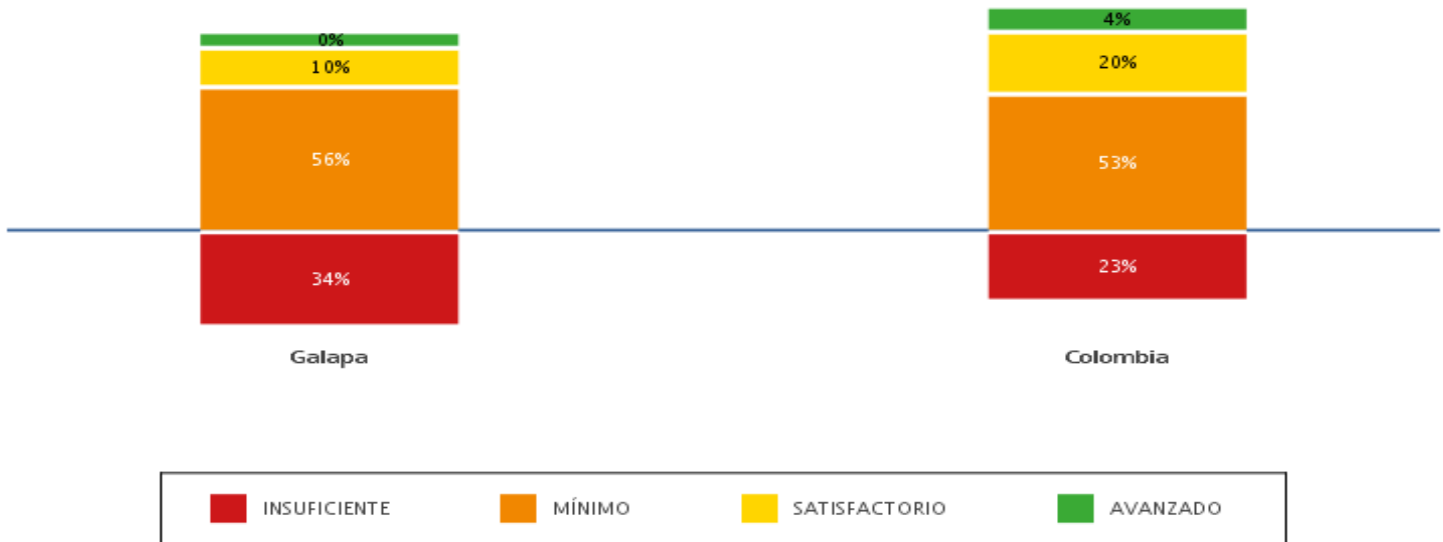
Municipio: Galapa

Fecha de actualización de datos: jueves 16 de junio 2016

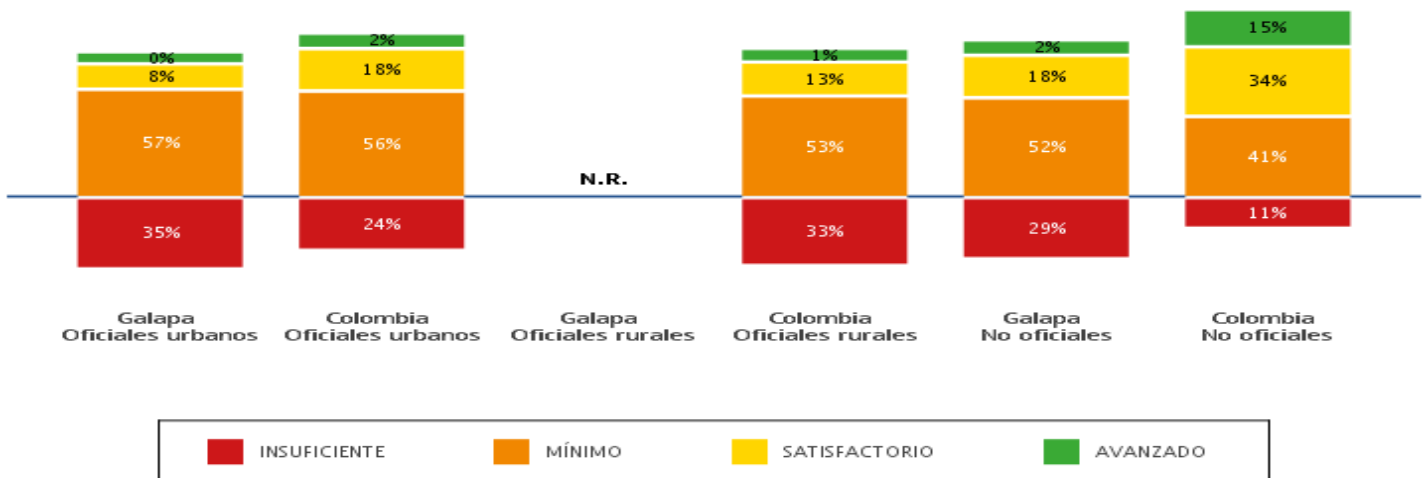
Resultados de noveno grado en el área de matemáticas

1. Porcentaje de estudiantes en cada nivel de desempeño en matemáticas, noveno grado

1.1 Comparación de porcentajes según niveles de desempeño en el municipio y el país en matemáticas, noveno grado



1.2 Comparación de porcentajes según niveles de desempeño en el municipio y el país por tipos de establecimientos en matemáticas, noveno grado

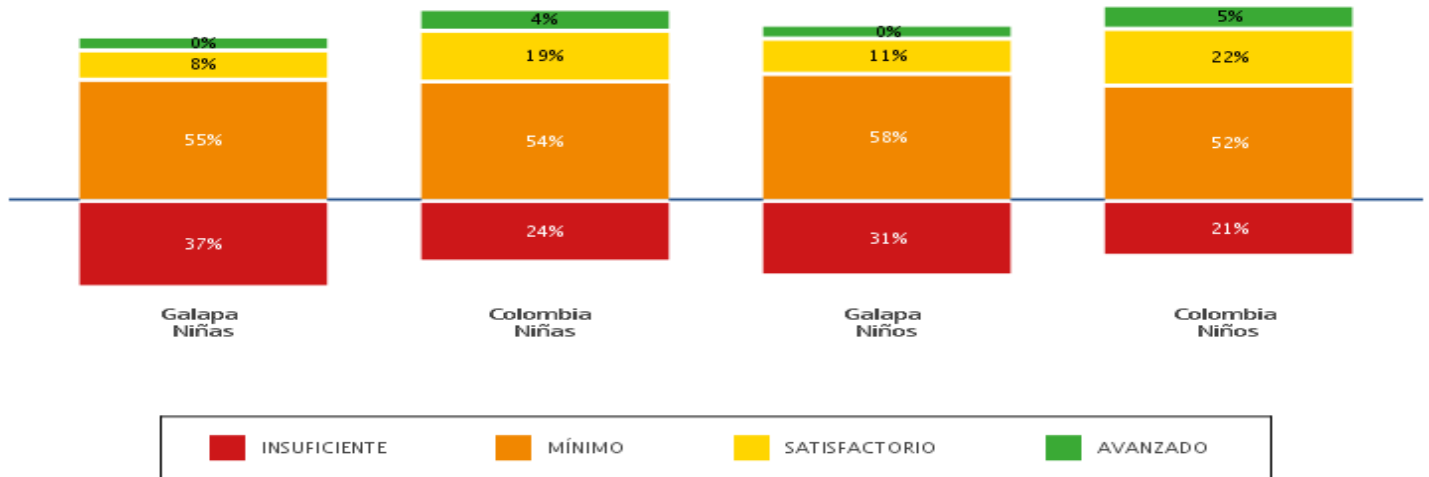


N. D.: no hay información disponible para este grupo de referencia.
N. R.: no hay información suficiente para reportar a este grupo de referencia.

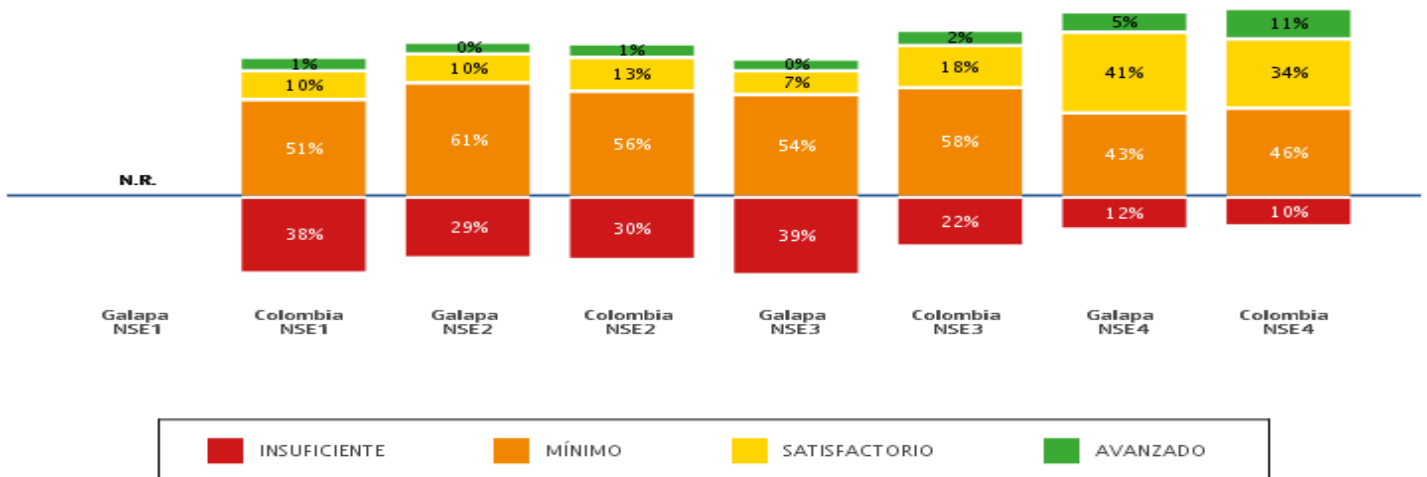
Municipio: Galapa

Fecha de actualización de datos: jueves 16 de junio 2016

1.3 Comparación de porcentajes según niveles de desempeño en el municipio y el país por género en matemáticas, noveno grado



1.4 Comparación de porcentajes según niveles de desempeño en el municipio y el país según nivel socioeconómico (NSE) en matemáticas, noveno grado



N. D.: no hay información disponible para este grupo de referencia.

N. R.: no hay información suficiente para reportar a este grupo de referencia.

Municipio: Galapa

Fecha de actualización de datos: jueves 16 de junio 2016

2. Puntaje promedio, margen de estimación y desviación estándar en matemáticas, noveno grado

1.2 Comparación del puntaje promedio y el margen de estimación del municipio con el país y por tipos de establecimientos en matemáticas, noveno grado

	Puntaje promedio	Margen de estimación	Intervalo de confianza
Galapa	262	±4,7	(257,3 — 266,7)
Colombia	296	±0,2	(295,8 — 296,2)
Establecimientos educativos oficiales urbanos de Galapa	260	±5,1	(254,9 — 265,1)
Establecimientos educativos oficiales urbanos de Colombia	287	±0,2	(286,8 — 287,2)
Establecimientos educativos oficiales rurales de Galapa	N.D.	N.D.	N.D.
Establecimientos educativos oficiales rurales de Colombia	268	±0,7	(267,3 — 268,7)
Establecimientos educativos no oficiales de Galapa	279	±12,5	(266,5 — 291,5)
Establecimientos educativos no oficiales de Colombia	350	±0,5	(349,5 — 350,5)
Establecimientos educativos de nivel socioeconómico (NSE) 1 de Galapa	N.D.	N.D.	N.D.
Establecimientos educativos de nivel socioeconómico (NSE) 1 de Colombia	258	±0,7	(257,3 — 258,7)
Establecimientos educativos de nivel socioeconómico (NSE) 2 de Galapa	267	±6,7	(260,3 — 273,7)
Establecimientos educativos de nivel socioeconómico (NSE) 2 de Colombia	273	±0,4	(272,6 — 273,4)
Establecimientos educativos de nivel socioeconómico (NSE) 3 de Galapa	253	±7,7	(245,3 — 260,7)
Establecimientos educativos de nivel socioeconómico (NSE) 3 de Colombia	289	±0,3	(288,7 — 289,3)
Establecimientos educativos de nivel socioeconómico (NSE) 4 de Galapa	328	±25,9	(302,1 — 353,9)
Establecimientos educativos de nivel socioeconómico (NSE) 4 de Colombia	343	±0,3	(342,7 — 343,3)

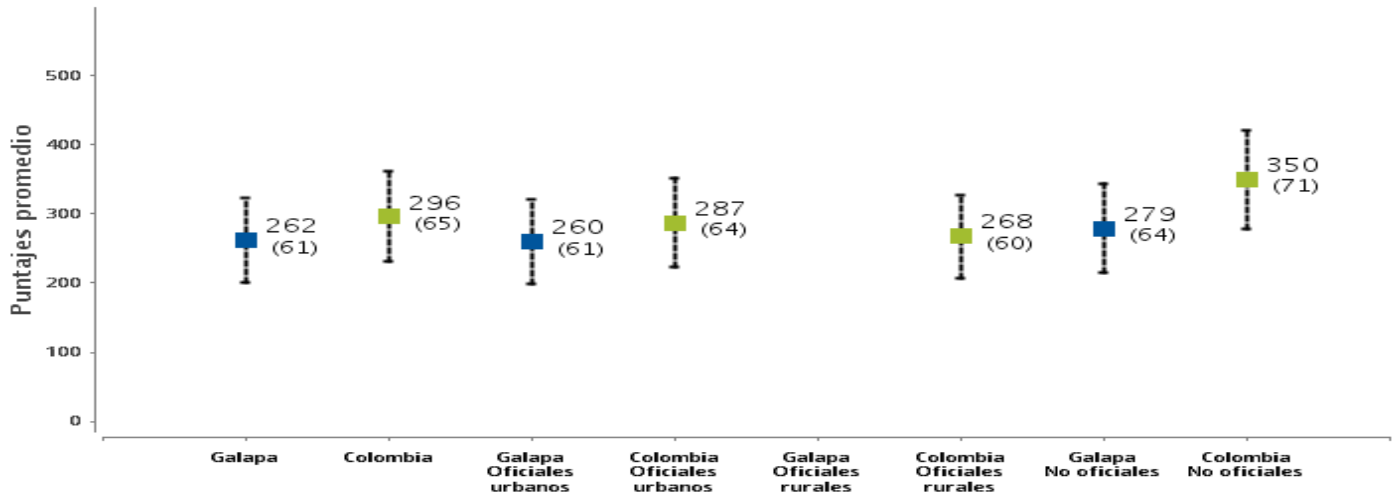
N. D.: no hay información disponible para este grupo de referencia.

N. R.: no hay información suficiente para reportar a este grupo de referencia.

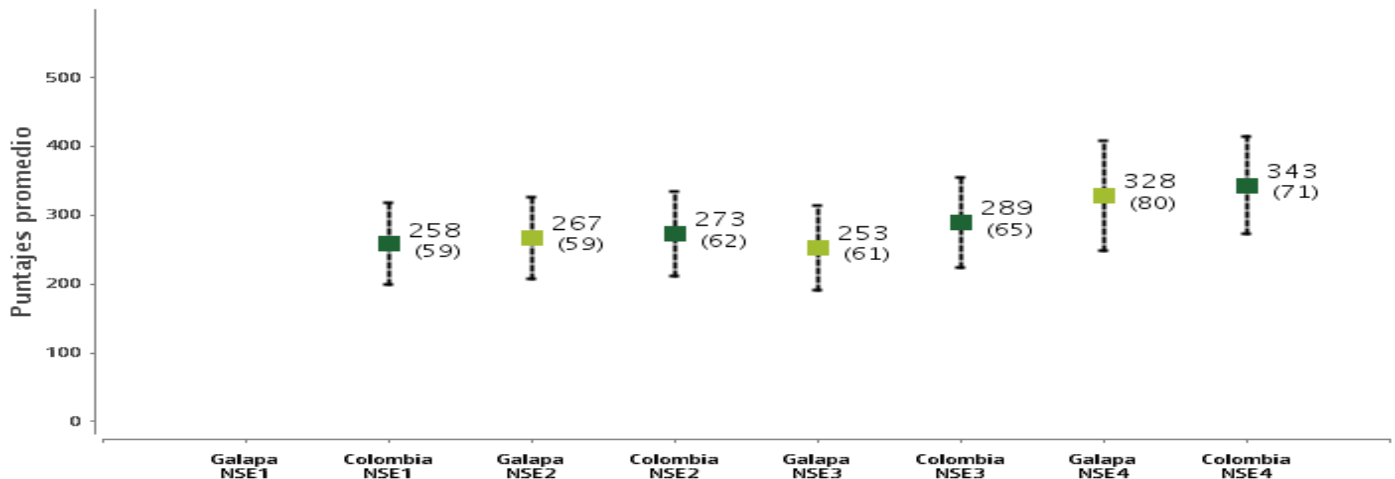
Municipio: Galapa

Fecha de actualización de datos: jueves 16 de junio 2016

1.3 Comparación del puntaje promedio y la desviación estándar del municipio con el país y por tipos de establecimientos en matemáticas, noveno grado



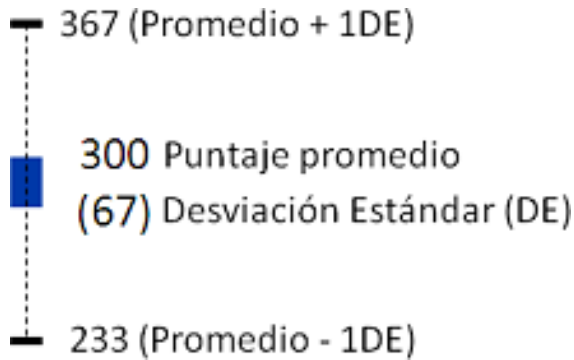
1.4 Comparación del puntaje promedio por niveles socioeconómicos (NSE) de la entidad territorial certificada con el país en matemáticas, noveno grado



Ejemplo de lectura e interpretación de la información presentada en los gráficos anteriores:

Municipio: Galapa

Fecha de actualización de datos: jueves 16 de junio 2016



La información debe leerse de la siguiente manera: el puntaje promedio en esta prueba, para este grado, es 300 puntos y la desviación estándar (DE) es 67. Esto quiere decir que aproximadamente el 68% de los estudiantes obtiene resultados entre 233 (promedio - 1DE) y 367 puntos (promedio + 1DE).

Lectura de resultados:

- El puntaje promedio de los establecimientos educativos del municipio es similar al de los establecimientos educativos de Colombia.
- El puntaje promedio de los establecimientos educativos oficiales urbanos del municipio es similar al de los establecimientos educativos oficiales urbanos de Colombia.
- El puntaje promedio de los establecimientos educativos no oficiales del municipio es inferior al de los establecimientos educativos no oficiales de Colombia.
- El puntaje promedio de los establecimientos educativos oficiales urbanos del municipio es similar al de sus establecimientos educativos no oficiales.
- El puntaje promedio de los establecimientos educativos de nivel socioeconómico (NSE) 2 del municipio es similar al de los establecimientos educativos de NSE2 de Colombia.
- El puntaje promedio de los establecimientos educativos de nivel socioeconómico (NSE) 3 del municipio es inferior al de los establecimientos educativos de NSE3 de Colombia.
- El puntaje promedio de los establecimientos educativos de nivel socioeconómico (NSE) 4 del municipio es similar al de los establecimientos educativos de NSE4 de Colombia.

En términos de la desviación estándar de los resultados de sus estudiantes, en promedio:

- Los establecimientos educativos del municipio son similares a los establecimientos educativos de Colombia.
- Los establecimientos educativos oficiales urbanos del municipio son similares a los establecimientos educativos oficiales urbanos de Colombia.
- Los establecimientos educativos no oficiales del municipio son similares a los establecimientos educativos no oficiales de Colombia.
- Los establecimientos educativos oficiales urbanos del municipio son similares a sus establecimientos educativos no oficiales.
- Los establecimientos educativos de nivel socioeconómico (NSE) 2 del municipio son similares a los establecimientos educativos de nivel socioeconómico (NSE) 2 de Colombia.

Municipio: Galapa

Fecha de actualización de datos: jueves 16 de junio 2016

- Los establecimientos educativos de nivel socioeconómico (NSE) 3 del municipio son similares a el promedio de los establecimientos educativos de nivel socioeconómico (NSE) 3 de Colombia.
- Los establecimientos educativos de nivel socioeconómico (NSE) 4 del municipio son menos homogéneos que los establecimientos educativos de nivel socioeconómico (NSE) 4 de Colombia.

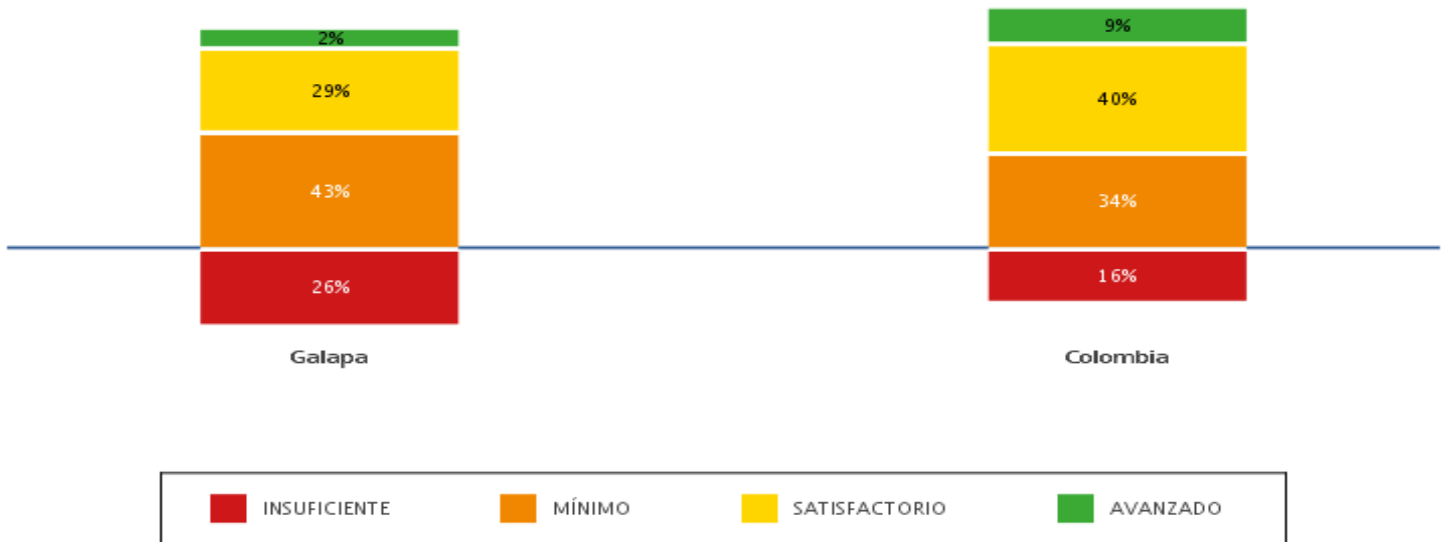
Municipio: Galapa

Fecha de actualización de datos: jueves 16 de junio 2016

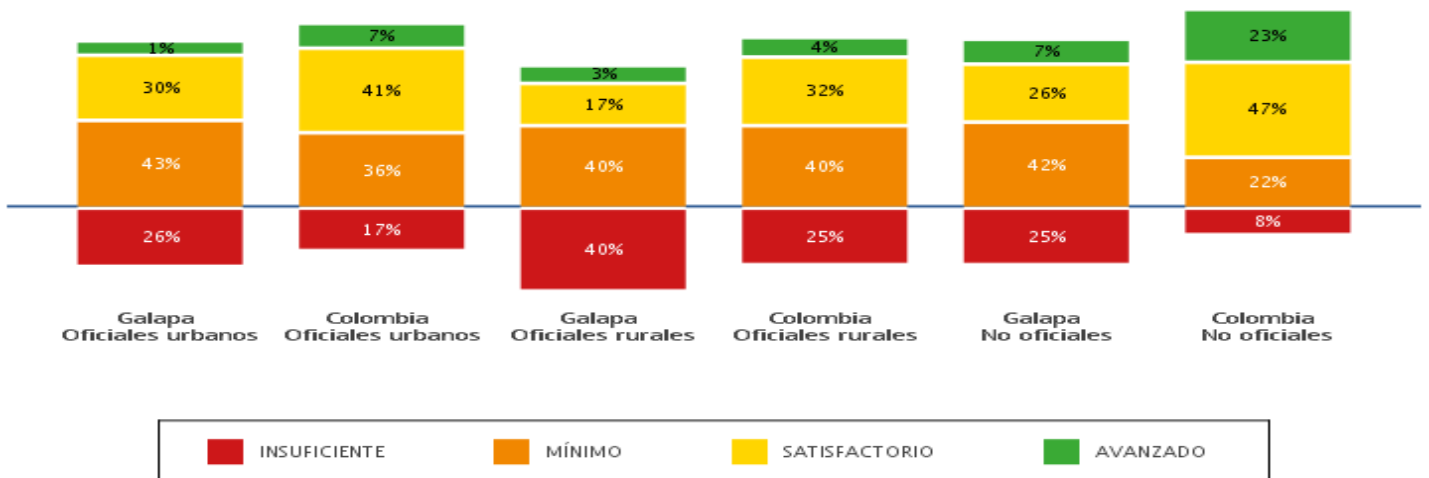
Resultados de noveno grado en el área de Pensamiento ciudadano

1. Porcentaje de estudiantes en cada nivel de desempeño en Pensamiento ciudadano,

1.1 Comparación de porcentajes según niveles de desempeño en el municipio y el país en Pensamiento ciudadano, noveno grado



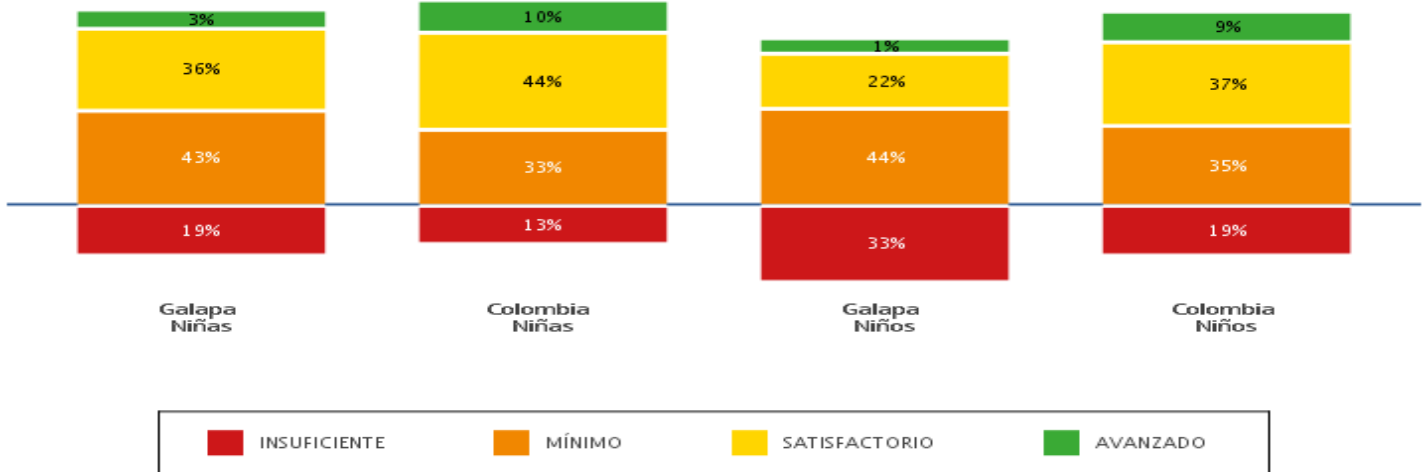
1.2 Comparación de porcentajes según niveles de desempeño en el municipio y el país por tipos de establecimientos en Pensamiento ciudadano, noveno grado



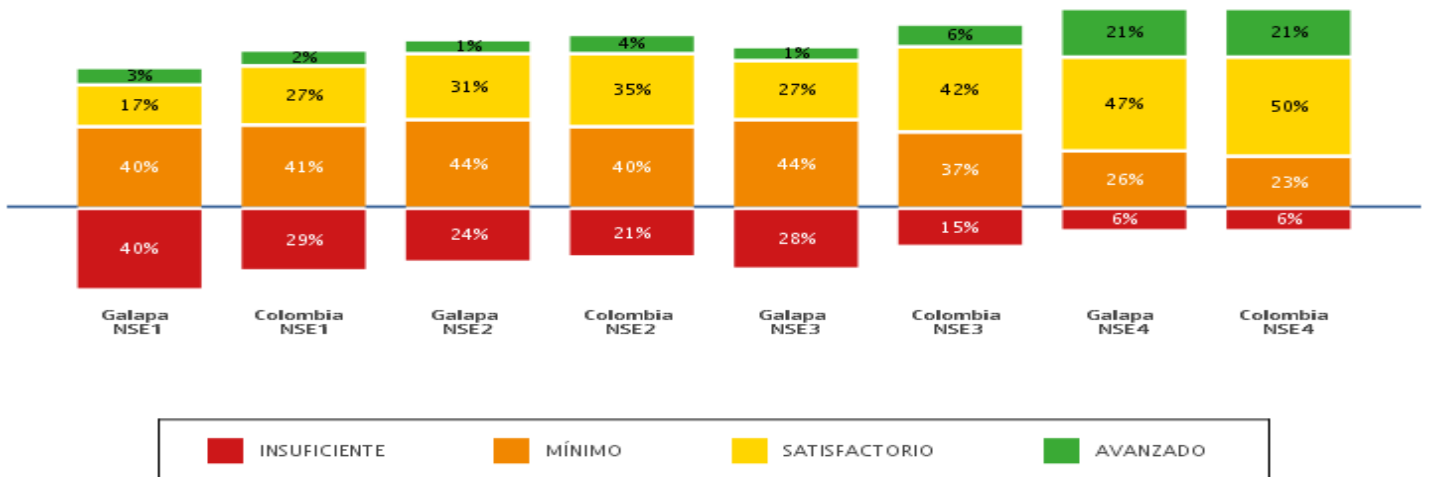
Municipio: Galapa

Fecha de actualización de datos: jueves 16 de junio 2016

1.3 Comparación de porcentajes según niveles de desempeño en el municipio y el país por género en Pensamiento ciudadano, noveno grado



1.4 Comparación de porcentajes según niveles de desempeño en el municipio y el país según nivel socioeconómico (NSE) en Pensamiento ciudadano, noveno grado



2. Puntaje promedio, margen de estimación y desviación estándar en Pensamiento ciudadano,

Municipio: Galapa

Fecha de actualización de datos: jueves 16 de junio 2016

noveno grado

1.2 Comparación del puntaje promedio y el margen de estimación del municipio con el país y por tipos de establecimientos en Pensamiento ciudadano, noveno grado

Observe que las celdas que se encuentran resaltadas en color naranja, muestran un alto margen de estimación para el área-grado, lo cual se debe a que muy pocos estudiantes presentaron la prueba y/o existe una alta heterogeneidad entre los resultados de los estudiantes.

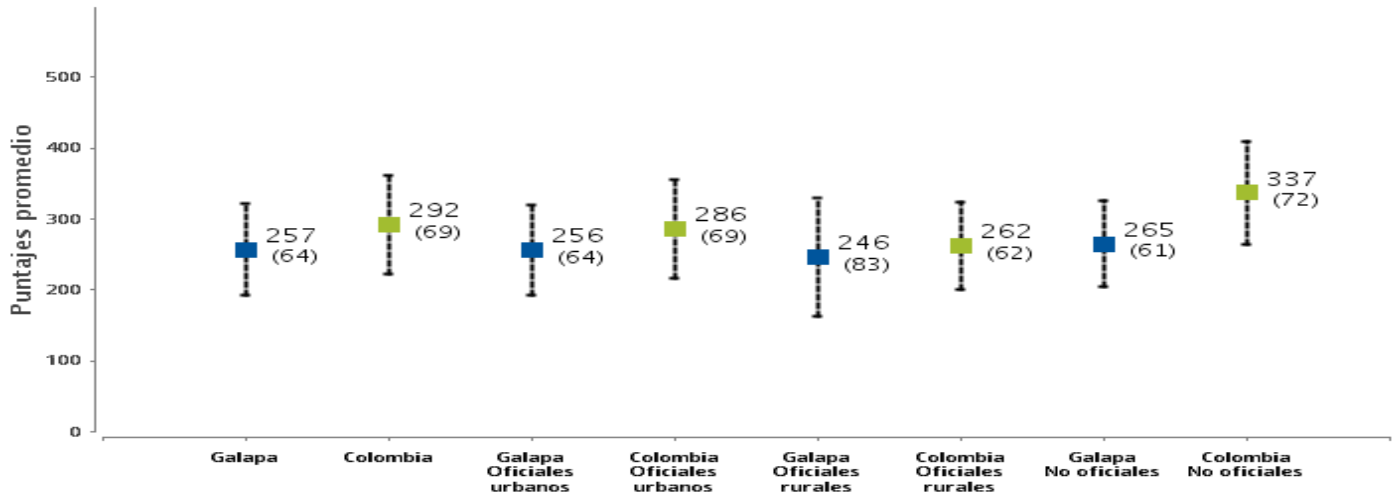
Para una adecuada interpretación de los resultados es necesario tener en cuenta que lo anterior es una indicación sobre la incertidumbre que arroja la estimación del desempeño promedio de los estudiantes.

	Puntaje promedio	Margen de estimación	Intervalo de confianza
Galapa	257	±3,9	(253,1 — 260,9)
Colombia	292	±0,2	(291,8 — 292,2)
Establecimientos educativos oficiales urbanos de Galapa	256	±4,2	(251,8 — 260,2)
Establecimientos educativos oficiales urbanos de Colombia	286	±0,2	(285,8 — 286,2)
Establecimientos educativos oficiales rurales de Galapa	246	±49,6	(196,4 — 295,6)
Establecimientos educativos oficiales rurales de Colombia	262	±0,4	(261,6 — 262,4)
Establecimientos educativos no oficiales de Galapa	265	±11,7	(253,3 — 276,7)
Establecimientos educativos no oficiales de Colombia	337	±0,4	(336,6 — 337,4)
Establecimientos educativos de nivel socioeconómico (NSE) 1 de Galapa	246	±49,6	(196,4 — 295,6)
Establecimientos educativos de nivel socioeconómico (NSE) 1 de Colombia	252	±0,4	(251,6 — 252,4)
Establecimientos educativos de nivel socioeconómico (NSE) 2 de Galapa	258	±7,8	(250,2 — 265,8)
Establecimientos educativos de nivel socioeconómico (NSE) 2 de Colombia	270	±0,4	(269,6 — 270,4)
Establecimientos educativos de nivel socioeconómico (NSE) 3 de Galapa	250	±6,5	(243,5 — 256,5)
Establecimientos educativos de nivel socioeconómico (NSE) 3 de Colombia	288	±0,3	(287,7 — 288,3)
Establecimientos educativos de nivel socioeconómico (NSE) 4 de Galapa	335	±24,3	(310,7 — 359,3)
Establecimientos educativos de nivel socioeconómico (NSE) 4 de Colombia	336	±0,3	(335,7 — 336,3)

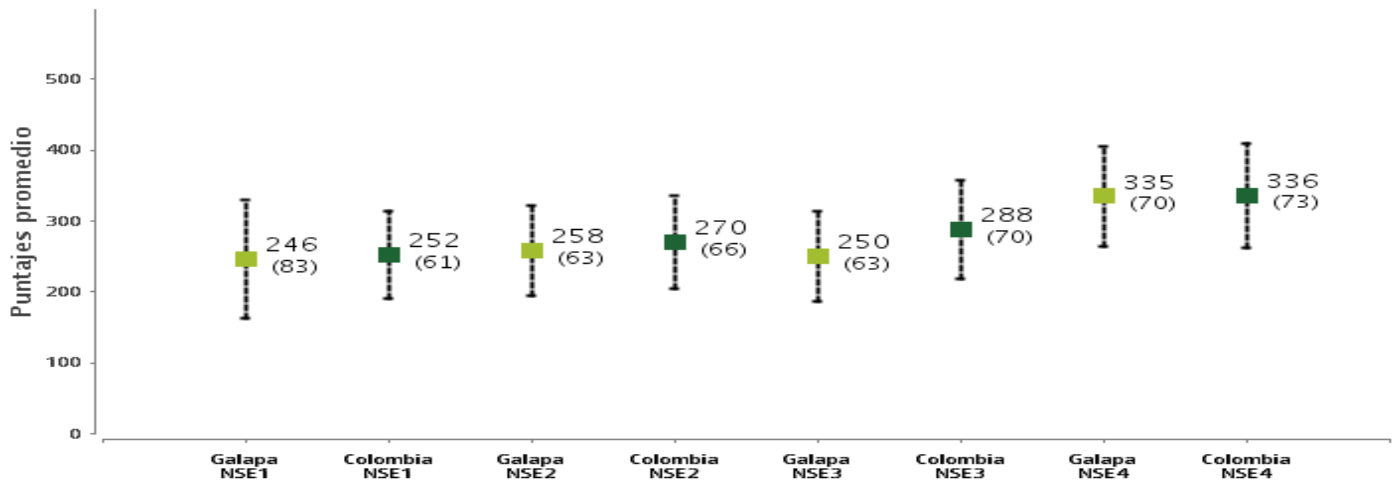
Municipio: Galapa

Fecha de actualización de datos: jueves 16 de junio 2016

1.3 Comparación del puntaje promedio y la desviación estándar del municipio con el país y por tipos de establecimientos en Pensamiento ciudadano, noveno grado



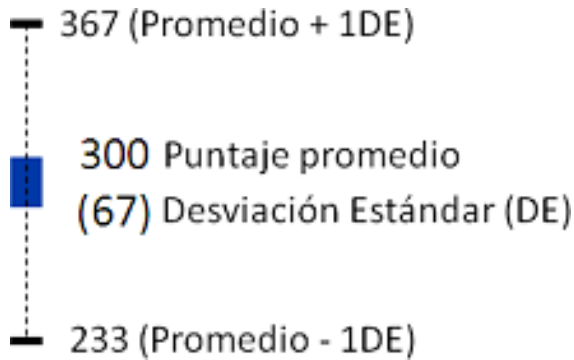
1.4 Comparación del puntaje promedio por niveles socioeconómicos (NSE) de la entidad territorial certificada con el país en Pensamiento ciudadano, noveno grado



Ejemplo de lectura e interpretación de la información presentada en los gráficos anteriores:

Municipio: Galapa

Fecha de actualización de datos: jueves 16 de junio 2016



La información debe leerse de la siguiente manera: el puntaje promedio en esta prueba, para este grado, es 300 puntos y la desviación estándar (DE) es 67. Esto quiere decir que aproximadamente el 68% de los estudiantes obtiene resultados entre 233 (promedio - 1DE) y 367 puntos (promedio + 1DE).

Lectura de resultados:

- El puntaje promedio de los establecimientos educativos del municipio es similar al de los establecimientos educativos de Colombia.
- El puntaje promedio de los establecimientos educativos oficiales urbanos del municipio es inferior al de los establecimientos educativos oficiales urbanos de Colombia.
- El puntaje promedio de los establecimientos educativos oficiales rurales del municipio es similar al de los establecimientos educativos oficiales rurales de Colombia.
- El puntaje promedio de los establecimientos educativos no oficiales del municipio es inferior al de los establecimientos educativos no oficiales de Colombia.
- El puntaje promedio de los establecimientos educativos oficiales urbanos del municipio es similar al de sus establecimientos educativos no oficiales.
- El puntaje promedio de los establecimientos educativos de nivel socioeconómico (NSE) 1 del municipio es similar al de los establecimientos educativos de NSE1 de Colombia.
- El puntaje promedio de los establecimientos educativos de nivel socioeconómico (NSE) 2 del municipio es similar al de los establecimientos educativos de NSE2 de Colombia.
- El puntaje promedio de los establecimientos educativos de nivel socioeconómico (NSE) 3 del municipio es inferior al de los establecimientos educativos de NSE3 de Colombia.
- El puntaje promedio de los establecimientos educativos de nivel socioeconómico (NSE) 4 del municipio es similar al de los establecimientos educativos de NSE4 de Colombia.

En términos de la desviación estándar de los resultados de sus estudiantes, en promedio:

- Los establecimientos educativos del municipio son similares a los establecimientos educativos de Colombia.
- Los establecimientos educativos oficiales urbanos del municipio son similares a los establecimientos educativos oficiales urbanos de Colombia.
- Los establecimientos educativos oficiales rurales del municipio son menos homogéneos que los establecimientos educativos oficiales rurales de Colombia.

Municipio: Galapa

Fecha de actualización de datos: jueves 16 de junio 2016

- Los establecimientos educativos no oficiales del municipio son más homogéneos que los establecimientos educativos no oficiales de Colombia.
- Los establecimientos educativos oficiales urbanos del municipio son similares a a sus establecimientos educativos no oficiales.
- Los establecimientos educativos de nivel socioeconómico (NSE) 1 del municipio son menos homogéneos que los establecimientos educativos de nivel socioeconómico (NSE) 1 de Colombia.
- Los establecimientos educativos de nivel socioeconómico (NSE) 2 del municipio son similares a los establecimientos educativos de nivel socioeconómico (NSE) 2 de Colombia.
- Los establecimientos educativos de nivel socioeconómico (NSE) 3 del municipio son más homogéneos que el promedio de los establecimientos educativos de nivel socioeconómico (NSE) 3 de Colombia.
- Los establecimientos educativos de nivel socioeconómico (NSE) 4 del municipio son similares a los establecimientos educativos de nivel socioeconómico (NSE) 4 de Colombia.

Municipio: Galapa

Fecha de actualización de datos: jueves 16 de junio 2016

Reporte de resultados de estudiantes con discapacidad cognitiva

Número de estudiantes de noveno grado con discapacidad cognitiva según niveles de desempeño:

Los resultados de los estudiantes con discapacidad cognitiva reportados por el rector en los establecimientos educativos del municipio fueron procesados de manera separada. Esto significa que no fueron incluidos en las estimaciones de porcentajes de estudiantes según niveles de desempeño, puntajes promedio, márgenes de estimación y desviaciones estándar en cada una de las áreas.

Las siguientes tablas contienen el número de estudiantes de noveno grado con discapacidad cognitiva de los establecimientos educativos del municipio en los correspondientes niveles de desempeño, en cada área evaluada.

Municipio: Galapa

Fecha de actualización de datos: jueves 16 de junio 2016

Ficha técnica de evaluados* de noveno grado:

a. Establecimientos educativos evaluados, noveno grado:

Tipo	Municipio(N)	Municipio(%)	Colombia (N)	Colombia (%)
Total	6	100%	10.458	100%
Oficiales urbanos	2	33,3%	3.624	34,7%
Oficiales rurales	1	16,7%	3.500	33,5%
No oficiales	3	50,0%	3.334	31,9%
NSE1	1	16,7%	3.291	31,5%
NSE2	2	33,3%	2.074	19,8%
NSE3	1	16,7%	1.752	16,8%
NSE4	2	33,3%	3.033	29,0%

b. Estudiantes evaluados*, noveno grado:

Tipo	Municipio (N)	Municipio (%)	Colombia (N)	Colombia (%)
Total	664	100%	542.959	100%
Oficiales urbanos	612	92,2%	398.092	73,3%
Oficiales rurales	10	1,5%	103.418	19,0%
No oficiales	98	14,8%	134.319	24,7%
NSE1	10	1,5%	111.001	20,4%
NSE2	285	42,9%	144.607	26,6%
NSE3	392	59,0%	177.015	32,6%
NSE4	33	5,0%	196.062	36,1%
Niños	296	44,6%	248.392	45,7%
Niñas	337	50,8%	278.309	51,3%

c. Estudiantes evaluados* según discapacidad reportada, noveno grado:

Caso	Total	Lenguaje	Matemáticas	Ciencias naturales	Competencias ciudadanas
Física	1	1	0	0	1
Sensorial	3	2	2	0	2
Cognitiva	4	3	4	0	1

d. Estudiantes evaluados* y establecimientos educativos con indicios de copia***, noveno

	Lenguaje	Matemáticas	Ciencias naturales	Competencias ciudadanas
Estudiantes	17	30	0	21
Establecimientos educativos	0	0	0	0

* Se entiende por estudiante evaluado quien contestó cinco o más preguntas de las pruebas de cada una de las áreas.

*** Se entiende por establecimiento educativo con indicios de copia aquel que tenga al menos una sede-jornada reportada con indicios de copia masiva.