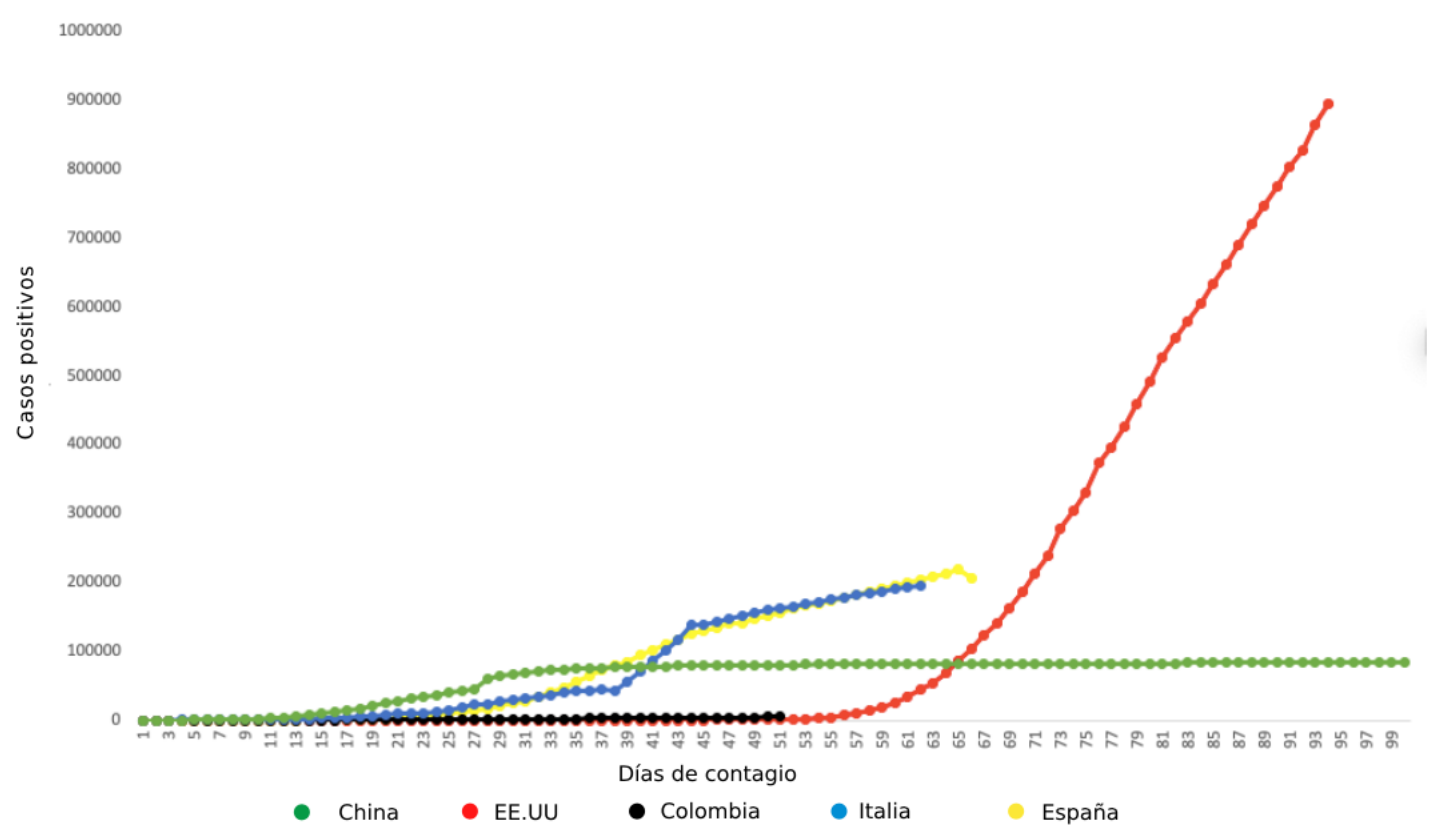
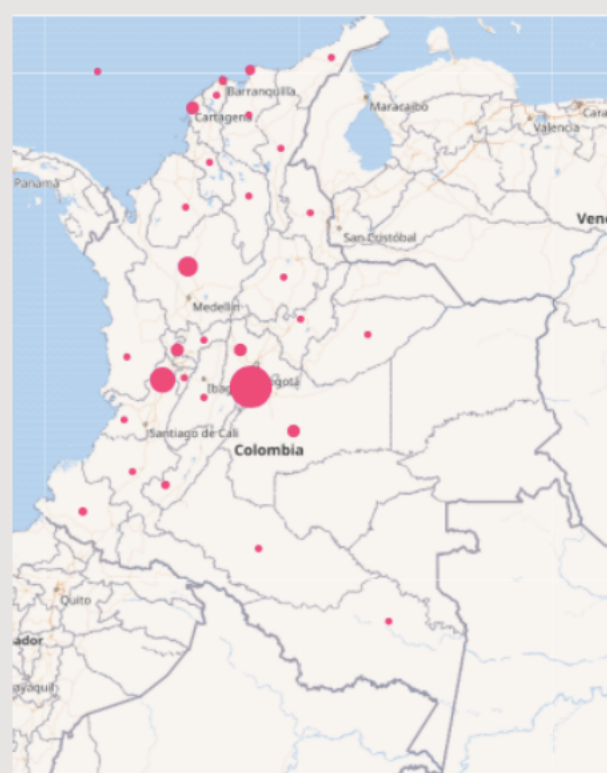


Casos positivos COVID-19. Datos acumulados por países



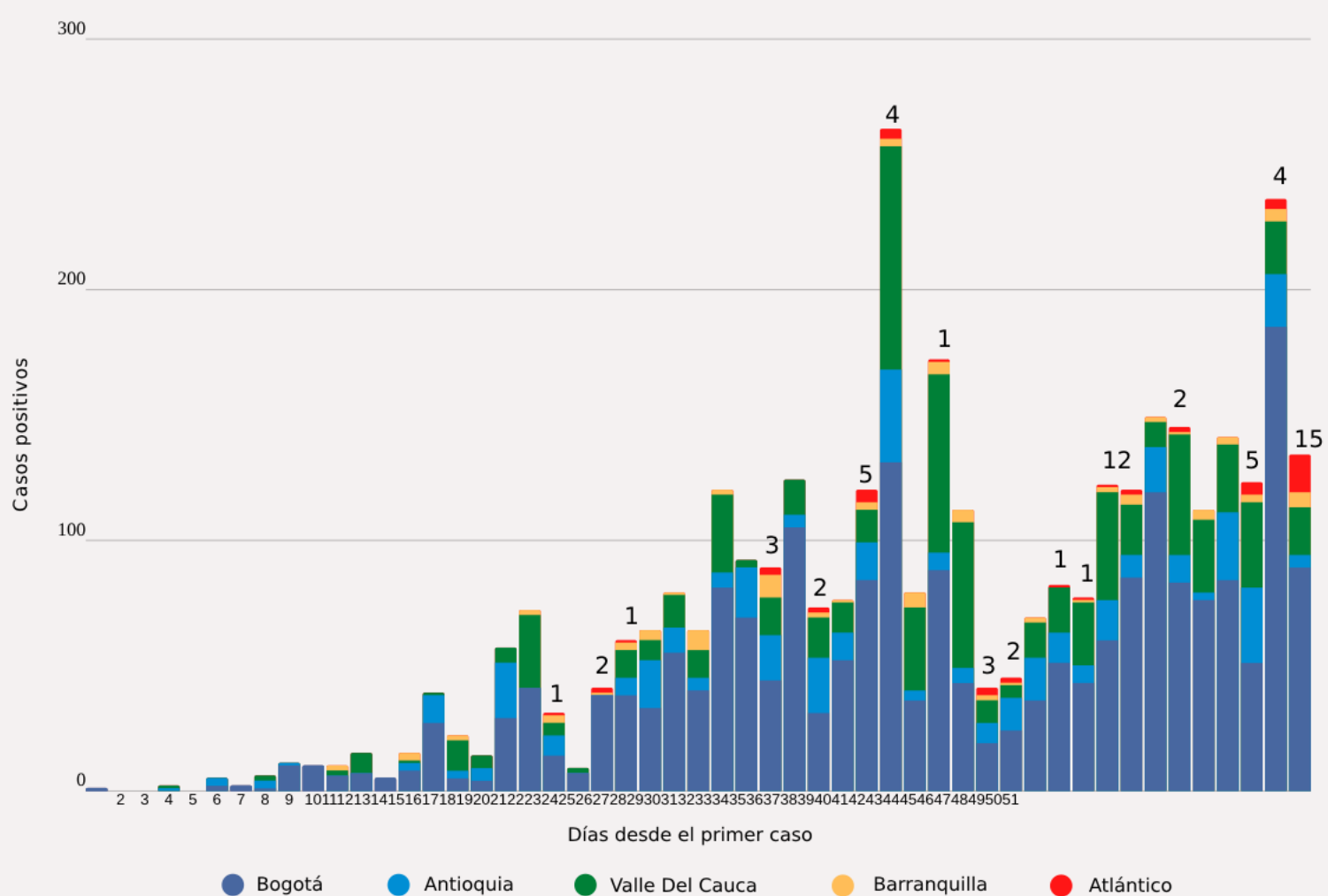
Casos positivos COVID-19. Distribución en Colombia



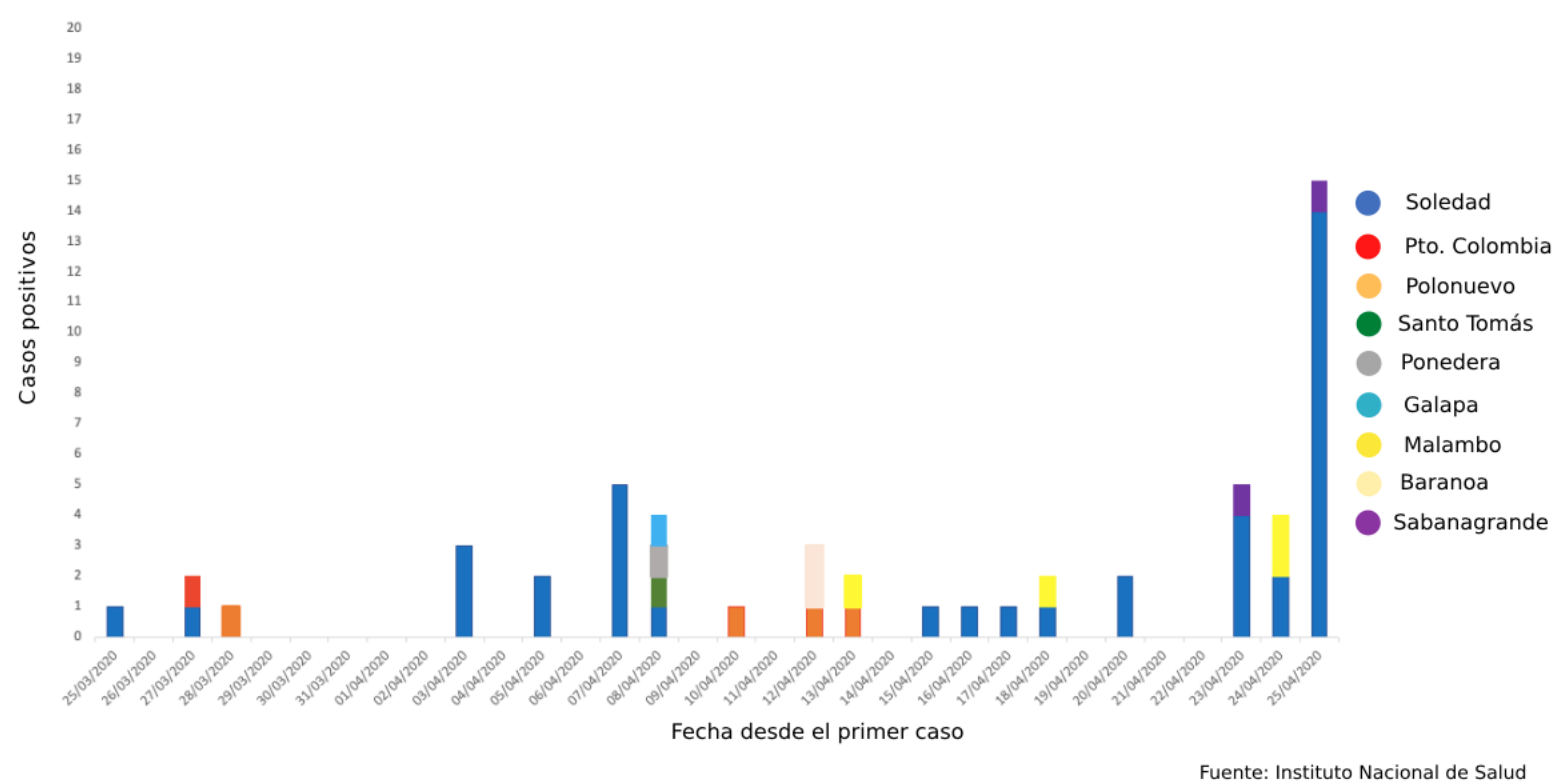
DEPARTAMENTO/DISTRITO	n	%
Bogotá D.C.	2152	41.9
Valle del Cauca	794	15.4
Antioquia	449	8.7
Cartagena D.T. y C.	206	4.0
Cundinamarca	196	3.8
Meta	186	3.6
Risaralda	180	3.5
Santa Marta D.T. y C.	124	2.4
Barranquilla D.E.	101	2.0
Nariño	92	1.8
Hulla	84	1.6
Norte de Santander	60	1.2
Atlántico	55	1.1
Quindío	55	1.1
Caldas	53	1.0
Cesar	53	1.0
Tolima	42	0.8
Santander	38	0.7
Amazonas	37	0.7
Boyacá	33	0.6
Magdalena	28	0.5
Cauca	25	0.5
Córdoba	23	0.4
Buenaventura D.E.	22	0.4
Bolívar	20	0.4
Casanare	10	0.2
Chocó	10	0.2
Archipiélago de San Andrés Providencia	6	0.1
La Guajira	5	0.1
Caquetá	2	0.0
Sucre	1	0.0
TOTAL	5142	100.0

Fuente: Instituto Nacional de Salud

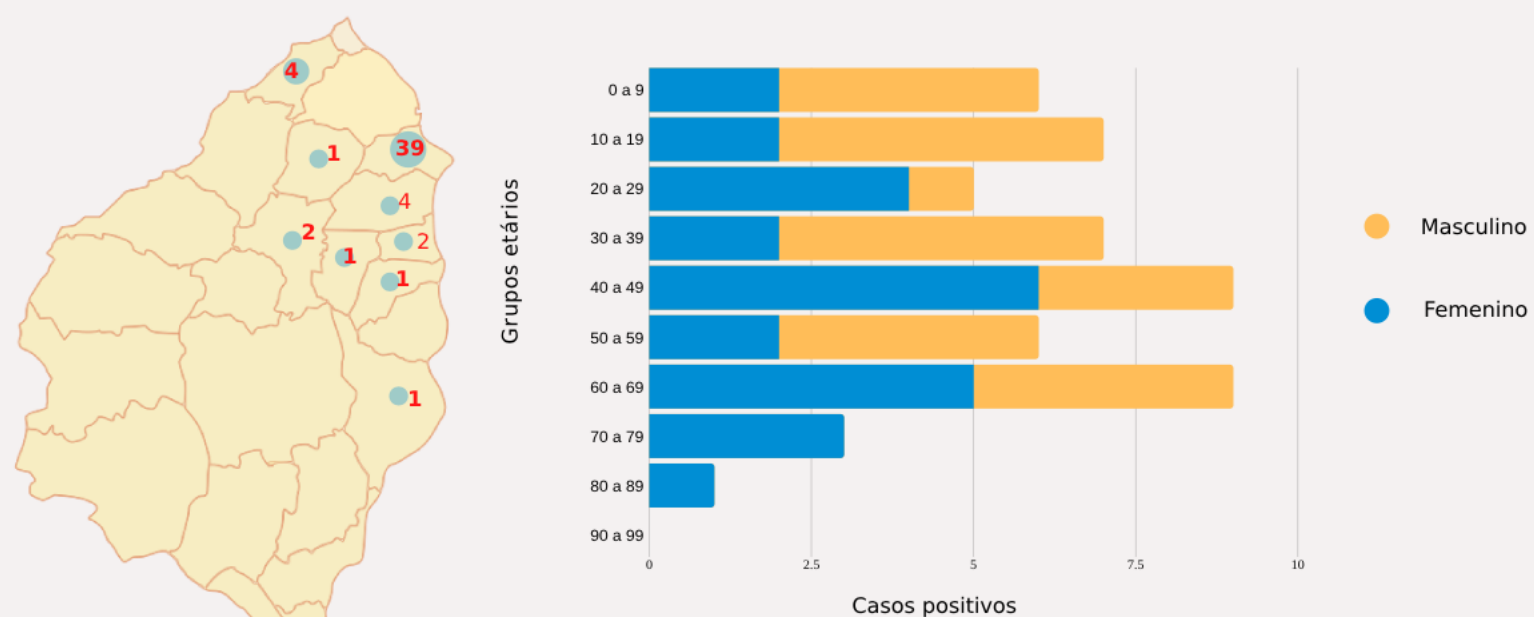
Casos positivos COVID-19. Mayor número de casos. Colombia



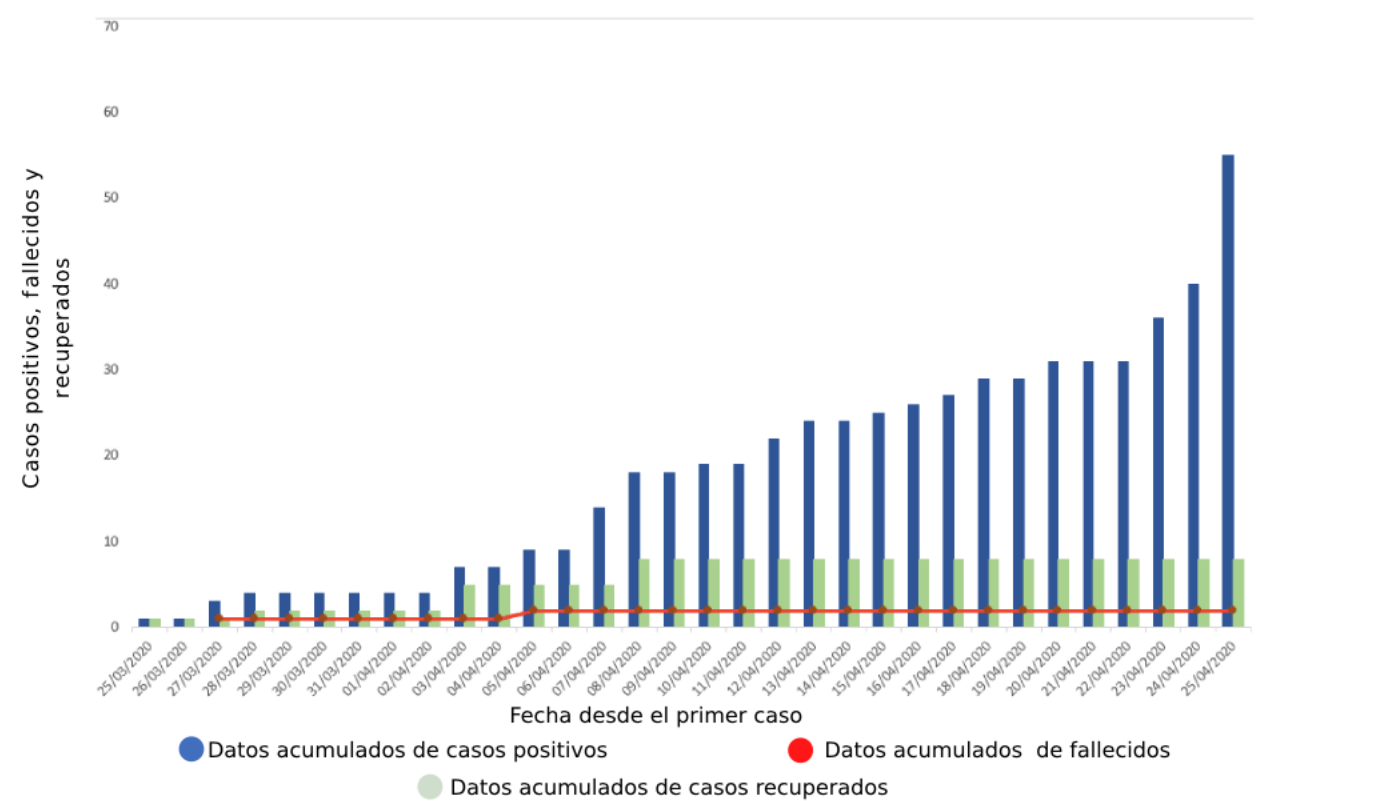
Casos positivos COVID-19. Fecha de diagnóstico. Atlántico



Casos positivos COVID-19. Sexo y edad. Atlántico



Casos positivos, fallecidos y recuperados COVID-19. Atlántico



Casos positivos COVID-19. Tipo de atención. Atlántico



Municipio	Total confirmados	Total nuevos casos confirmados (24/04/2020)	Total muertes	Total nuevas muertes
Soledad	39	14	2	0
Puerto Colombia	4	0	0	0
Malambo	4	0	0	0
Baranoa	2	0	0	0
Sabanagrande	2	1	0	0
Polonuevo	1	0	0	0
Galapa	1	0	0	0
Santo Tomás	1	0	0	0
Ponedera	1	0	0	0

Municipios	Casa	Hospitalizado	Hospitalizado en UCI	Recuperados	Fallecidos	Total positivos
Soledad	32	4	0	5	2	39
Puerto Colombia	4	0	0	0	0	4
Malambo	2	2	0	0	0	4
Baranoa	2	0	0	0	0	2
Sabanagrande	2	0	0	1	0	2
Galapa	1	0	0	0	0	1
Polonuevo	1	0	0	1	0	1
Ponedera	1	0	0	1	0	1
Santo Tomás	1	0	0	1	0	1
Total	43	2	0	8	2	55

UCI: Unidad de cuidado crítico